



Rijksinstituut voor Volksgezondheid
en Milieu
Ministerie van Volksgezondheid,
Welzijn en Sport

Epidemiologische situatie van SARS-CoV-2 in GGD Hollands-Noorden

Rijksinstituut voor Volksgezondheid en Milieu - RIVM
27 augustus 2021, 10:00

Samenvatting

Tot en met 27 augustus 2021 10:00 uur zijn er door GGD Hollands-Noorden in totaal 73578 personen positief voor SARS-CoV-2 gemeld aan het RIVM. Tot nu toe zijn 805 van de gemelde patiënten opgenomen in het ziekenhuis en 512 mensen overleden.

Van het totaal aantal personen met een positieve SARS-CoV-2 testuitslag die door de GGD Hollands-Noorden is gemeld zijn 99.5% woonachtig in regio GGD Hollands-Noorden en 0.5% in andere GGD regio's. In deze pdf zijn alle meldingen meegenomen die door GGD Hollands-Noorden zijn gemeld ongeacht woonlocatie.

Een overzicht van de COVID-19 situatie op landelijk niveau is [hier](#) te vinden.

Uitleg over surveillance van COVID-19 in Nederland

Door middel van surveillance houdt het RIVM zicht op de verspreiding van SARS-CoV-2 in Nederland. Via een samenwerking tussen artsen, laboratoria en de GGD'en wordt informatie verzameld over personen met een positieve SARS-CoV-2 testuitslag. Sinds het begin van de COVID-19 epidemie in Nederland is het testbeleid geleidelijk veranderd. Het huidige testbeleid is [hier](#) te vinden. Vanaf 1 december 2020 kunnen ook mensen zonder klachten zich laten testen als zij risico hebben gelopen op een besmetting. Ook is het vanaf 31 maart 2021 mogelijk een zelftest te doen. Deze test wordt aangeraden voor mensen zonder klachten om periodiek (preventief) te testen wanneer dit voor school of werk vereist is. Ook bij terugkomst van vakantie wordt het afnemen van een zelftest aangeraden. Bij een positieve uitslag is een confirmatietest bij de GGD vereist. Toch is het aannemelijk dat niet alle met SARS-CoV-2 besmette personen daadwerkelijk getest worden. De werkelijke aantallen in Nederland zijn daarom waarschijnlijk hoger dan de aantallen die hier genoemd worden. Aan het RIVM wordt niet gemeld wie hersteld is van een SARS-CoV-2 infectie.

Niet van alle positief geteste personen die gemeld worden aan de GGD is bekend of ze zijn opgenomen in het ziekenhuis of zijn overleden. Dit komt doordat er geen meldingsplicht is voor ziekenhuisopnames of overlijden bij personen met een positieve SARS-CoV-2 testuitslag. De hier gepresenteerde opname- en sterftecijfers betreffen daarom een onderrapportage, en zijn weergegeven in grijs (in tabellen) of in lichtere kleuren (in grafieken). De Stichting NICE rapporteert dagelijks het aantal patiënten met COVID-19 dat opgenomen is in het ziekenhuis en het aantal daarvan dat is opgenomen op de intensive care. Deze aantallen zijn meer compleet en worden ook weergegeven in deze rapportage. De stichting NICE registreert niet of iemand vanwege COVID-19 ziekte is opgenomen of om een andere reden.

Open data

De volgende bestanden met data over SARS-CoV-2 en COVID-19 zijn openbaar beschikbaar:

- Cumulatieve aantallen per gemeente per dag, van het aantal personen met een positieve testuitslag voor SARS-CoV-2, in het ziekenhuis opgenomen COVID-19 patiënten en overleden patiënten positief voor SARS-CoV-2 gemeld bij de GGD ten tijde van publicatie.
- Aantal in het ziekenhuis opgenomen COVID-19 patiënten per gemeente per dag, volgens NICE registratie.
- Karakteristieken van elke voor SARS-CoV-2 positief geteste persoon in Nederland.
- Aantallen GGD-meldingen van SARS-CoV-2 in gehandicaptenzorginstellingen naar veiligheidsregio, per datum.
- Aantallen GGD-meldingen van SARS-CoV-2 in personen van 70 jaar en ouder woonachtig buiten een instelling naar veiligheidsregio, per datum.

-
- Aantallen GGD-meldingen van SARS-CoV-2 in verpleeghuizen naar veiligheidsregio, per datum.
 - Aantallen GGD-meldingen van SARS-CoV-2 per gemeente, per publicatiedatum.
 - Het reproductiegetal van SARS-CoV-2.
 - Aantal besmettelijke personen per dag.
 - De Nationale SARS-CoV-2 afvalwatersurveillance.

Dit document is vertrouwelijk en verdere verspreiding valt onder de verantwoordelijkheid van de GGD. Door eventuele kleine aantallen kunnen personen mogelijk herleidbaar zijn.

Vertrouwelijk

Inhoudsopgave

	Pagina
1 Samenvatting COVID-19 meldingen van de GGD Hollands-Noorden vanaf 27 februari 2020	4
2 COVID-19 meldingen aan de GGD Hollands-Noorden vanaf 7 juni 2021	5
3 Top vijf gemeenten in de afgelopen week	7
4 Leeftijdsverdeling en man-vrouwverdeling van bij de GGD Hollands-Noorden positief op SARS-CoV-2 geteste personen	9
5 Reishistorie van bij de GGD Hollands-Noorden positief op SARS-CoV-2 geteste personen vanaf 7 juni 2021 en in de afgelopen week	11
6 Uitgevoerde werkzaamheden van bij de GGD Hollands-Noorden gemelde personen met een positieve testuitslag voor COVID-19 vanaf 10 juni 2021 en in de afgelopen week	13
7 COVID-19 ziekenhuisopnames en opnames op de intensive care gerapporteerd door de Stichting NICE	14
8 Bron- en contactonderzoek van SARS-CoV-2 meldingen aan de GGD Hollands-Noorden	16
8.1 Brononderzoek: Setting van mogelijke besmetting van personen met een positieve testuitslag voor SARS-CoV-2 vanaf 7 juni 2021 en in de afgelopen week	16
8.2 Bron- en contactonderzoek van SARS-CoV-2 meldingen aan de GGD Hollands-Noorden	18
9 Surveillance van SARS-CoV-2 in verpleeghuizen, woonzorgcentra en gehandicaptenzorginstellingen vanaf 7 juni 2021	23
10 SARS-CoV-2 testen afgenomen door de GGD Hollands-Noorden vanaf 7 juni 2021	24
11 Vergelijking met landelijke situatie	31

Klik op de titel om naar het betreffende hoofdstuk in het document te gaan.

1 Samenvatting COVID-19 meldingen van de GGD Hollands-Noorden vanaf 27 februari 2020

Tabel 1: Aantal door de GGD gemelde personen positief voor SARS-CoV-2, aantal in het ziekenhuis opgenomen COVID-19 patiënten gemeld door de GGD en aantal overleden personen positief voor SARS-CoV-2 gemeld door de GGD^{1,2}

Gezondheidsstatus	Totaal	%	Meldingen afgelopen week ³	Gecorrigeerd ⁴	Verskil met vorige week ⁵
Totaal gemeld	73578		585	0	585
Ziekenhuisopname	805	1.1	4	0	4
Overleden	512	0.7	1	0	1

¹ Sinds 1 december 2020 kunnen naast mensen met klachten ook mensen zonder klachten zich laten testen als zij risico hebben gelopen op een besmetting. Ook is het vanaf 31 maart 2021 mogelijk een zelftest te doen. Deze test wordt aangeraden voor mensen zonder klachten om periodiek (preventief) te testen wanneer dit voor school of werk vereist is. Ook bij terugkomst van vakantie wordt het afnemen van een zelftest aangeraden. Bij een positieve uitslag is een confirmatietest bij de GGD vereist. Toch is het aannemelijk dat niet alle met SARS-CoV-2 besmette personen daadwerkelijk getest worden. De werkelijke aantallen in Nederland zijn daarom waarschijnlijk hoger dan de aantallen die hier genoemd worden. Het werkelijke aantal COVID-19 patiënten opgenomen in het ziekenhuis of overleden is hoger dan het aantal opgenomen of overleden patiënten gemeld in de surveillance. Dit komt doordat er geen meldingsplicht geldt voor ziekenhuisopname door of overlijden aan COVID-19. De hier gepresenteerde opnamen en sterftecijfers betreffen daarom een onderrapportage, en zijn weergegeven in grijs. Aan het RIVM wordt niet gemeld wie hersteld is.

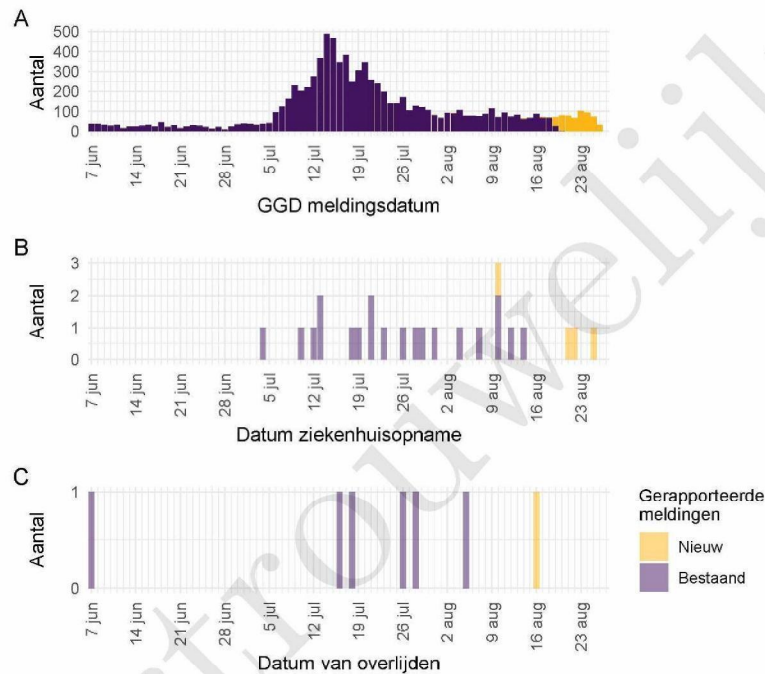
² Voor 17 sterfgevallen is aangegeven dat COVID-19 niet de directe oorzaak van overlijden is.

³ Meldingen die tussen 20 augustus 2021 10:01 en 27 augustus 2021 10:00 aan het RIVM zijn gedaan. Dit betreft het aantal meldingen, opnames en overlijdens die in de afgelopen week nieuw aan het RIVM zijn gerapporteerd. Datum van melding aan de GGD, ziekenhuisopname of overlijden kan echter in een andere week vallen. Bij de meeste overige labels en figuren in dit rapport wordt de datum van melding, ziekenhuisopname of overlijden gebruikt. Deze cijfers zijn dus niet hetzelfde.

⁴ Meldingen die gewist of herzien zijn tussen 20 augustus 2021 10:01 en 27 augustus 2021 10:00. Behalve dat er nieuwe meldingen worden ontvangen, worden eerdere meldingen soms aangepast; de aantallen meldingen per week kunnen daardoor variëren.

⁵ Het verschil tussen de cumulatieve meldingen t/m 27 augustus 2021 10:00 ten opzichte van 20 augustus 2021 10:00.

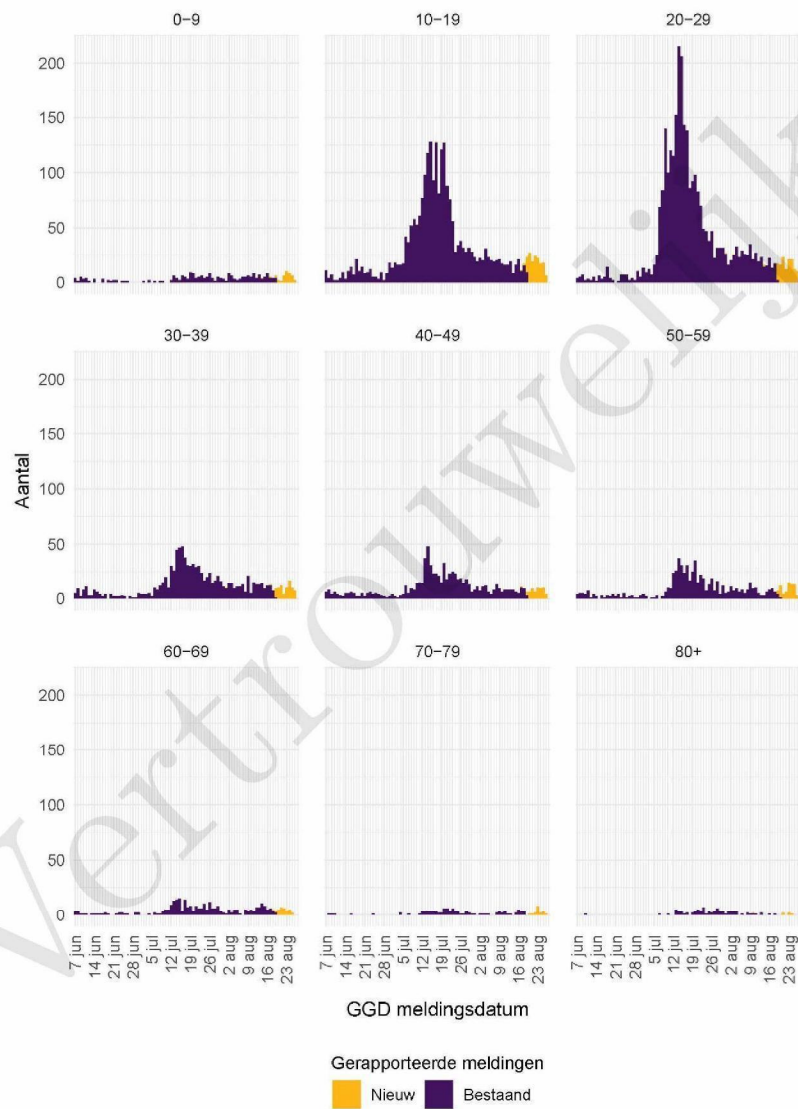
2 COVID-19 meldingen aan de GGD Hollands-Noorden vanaf 7 juni 2021



Figuur 1: Aantal aan de GGD gemelde SARS-CoV-2 personen positief voor SARS-CoV-2 vanaf 7 juni 2021¹. (A) Aantal aan de GGD gemelde personen positief voor SARS-CoV-2, naar meldingsdatum. (B) Aantal aan de GGD gemelde in het ziekenhuis opgenomen COVID-19 patiënten, naar datum van ziekenhuisopname. (C) Aantal aan de GGD gemelde overleden personen positief voor SARS-CoV-2, naar datum van overlijden.

¹ Meldingen aan het RIVM van 7 juni 2021 t/m 20 augustus 2021 10:00 uur zijn in deze grafieken weergegeven in paars. Meldingen van 20 augustus 2021 10:01 uur t/m 27 augustus 2021 10:00 uur zijn weergegeven in geel. Sinds 1 juni 2020 kan iedereen zich met klachten laten testen. Vanaf 1 december 2020 kunnen ook mensen zonder klachten zich laten testen als zij risico hebben gelopen op een besmetting. Toch is het aannemelijk dat niet alle met SARS-CoV-2 besmette personen daadwerkelijk getest worden. De werkelijke aantallen zijn daarom waarschijnlijk hoger dan de aantallen die hier weergegeven worden. Van 1 patiënt(en) is de datum van opname en/of de datum van overlijden niet bekend. Deze kunnen daarom niet worden weergegeven in deze figuren. Er geldt geen meldingsplicht voor ziekenhuisopname door of overlijden aan COVID-19. De hier gepresenteerde cijfers betreffen daarom een onderrapportage en zijn in figuur B en C weergegeven in lichtere kleuren. Een leeg figuur betekent dat er in de betreffende periode geen meldingen waren.

2 COVID-19 MELDINGEN AAN DE GGD HOLLANDS-NOORDEN VANAF 7 JUNI 2021



Figuur 2: Aantal aan de GGD gemelde SARS-CoV-2 personen vanaf 7 juni 2021, per leeftijdsgroep. Een leeg figuur betekent dat er in de betreffende periode geen meldingen waren.

3 Top vijf gemeenten in de afgelopen week

In de afgelopen week zijn binnen de veiligheidsregio('s) van GGD Hollands-Noorden het grootste aantal GGD-meldingen ontvangen van personen positief voor SARS-CoV-2 die woonachtig zijn in de onderstaande gemeentes. Dit kunnen dus ook meldingen betreffen van personen die bij een teststraat in een andere GGD-regio zijn getest.

Tabel 2: De vijf gemeenten met het grootste aantal aan de GGD gemelde COVID-19 patiënten in de afgelopen week naar aantal meldingen per 100.000^{1,2}.

GGD	Gemeente	Aantal meldingen per 100.000	Aantal meldingen	Populatie
GGD Hollands-Noorden	Hoorn	118.2	87	73619
GGD Hollands-Noorden	Opmeer	108.3	13	12009
GGD Hollands-Noorden	Heerhugowaard	102.8	60	58387
GGD Hollands-Noorden	Alkmaar	101.9	112	109896
GGD Hollands-Noorden	Bergen (NH.)	90.9	27	29715

¹ Betreft het aantal personen positief voor SARS-CoV-2 met een datum van melding aan de GGD, in de periode van 20 augustus 2021 10:01 t/m 27 augustus 2021 10:00 uur.

² Sinds 1 december 2020 kunnen naast mensen met klachten ook mensen zonder klachten zich laten testen als zij risico hebben gelopen op een besmetting. Ook is het vanaf 31 maart 2021 mogelijk een zelftest te doen. Deze test wordt aangeraden voor mensen zonder klachten om periodiek (preventief) te testen wanneer dit voor school of werk vereist is. Ook bij terugkomst van vakantie wordt het afnemen van een zelftest aangeraden. Bij een positieve uitslag is een confirmatietest bij de GGD vereist. Toch is het aannemelijk dat niet alle personen positief voor SARS-CoV-2 getest worden. De werkelijke aantallen zijn daarom waarschijnlijk hoger dan de aantallen die hier genoemd worden.

3 TOP VIJF GEMEENTEN IN DE AFGELOPEN WEEK

Tabel 3: De vijf gemeenten met absoluut het grootste aantal aan de GGD gemelde COVID-19 patiënten in de afgelopen week ^{1,2}.

GGD	Gemeente	Aantal meldingen per 100.000	Aantal meldingen	Populatie
GGD Hollands-Noorden	Alkmaar	101.9	112	109896
GGD Hollands-Noorden	Hoorn	118.2	87	73619
GGD Hollands-Noorden	Heerhugowaard	102.8	60	58387
GGD Hollands-Noorden	Schagen	88.1	41	46532
GGD Hollands-Noorden	Medemblik	66.4	30	45165

¹ Betreft het aantal personen positief voor SARS-CoV-2 met een datum van melding aan de GGD, in de periode van 20 augustus 2021 10:01 t/m 27 augustus 2021 10:00 uur.

² Sinds 1 december 2020 kunnen naast mensen met klachten ook mensen zonder klachten zich laten testen als zij risico hebben gelopen op een besmetting. Ook is het vanaf 31 maart 2021 mogelijk een zelftest te doen. Deze test wordt aangeraden voor mensen zonder klachten om periodiek (preventief) te testen wanneer dit voor school of werk vereist is. Ook bij terugkomst van vakantie wordt het afnemen van een zelftest aangeraden. Bij een positieve uitslag is een confirmatietest bij de GGD vereist. Toch is het aannemelijk dat niet alle personen positief voor SARS-CoV-2 getest worden. De werkelijke aantallen zijn daarom waarschijnlijk hoger dan de aantallen die hier genoemd worden.

4 LEEFTIJDVERDELING EN MAN-VROUWVERDELING VAN BIJ DE GGD
HOLLANDS-NOORDEN POSITIEF OP SARS-COV-2 GETESTE PERSONEN

4 Leeftijdverdeling en man-vrouwverdeling van bij de GGD Hollands-Noorden positief op SARS-CoV-2 geteste personen

Tabel 4: Leeftijdverdeling van aan de GGD gemelde personen met een positieve testuitslag voor SARS-CoV-2, van in het ziekenhuis opgenomen COVID-19 patiënten en van overleden personen positief voor COVID-19 in de afgelopen week^{1,2}.

Leeftijdsgroep	Meldingen		Ziekenhuisopnames		Overleden	
	Aantal	%	Aantal	%	Aantal	%
Totaal gemeld	525		3		0	
0-4	15	2.9	0	0.0	0	0.0
5-9	20	3.8	0	0.0	0	0.0
10-14	42	8.0	0	0.0	0	0.0
15-19	91	17.3	0	0.0	0	0.0
20-24	61	11.6	0	0.0	0	0.0
25-29	54	10.3	1	33.3	0	0.0
30-34	38	7.2	0	0.0	0	0.0
35-39	32	6.1	0	0.0	0	0.0
40-44	27	5.1	0	0.0	0	0.0
45-49	27	5.1	0	0.0	0	0.0
50-54	34	6.5	0	0.0	0	0.0
55-59	32	6.1	0	0.0	0	0.0
60-64	21	4.0	0	0.0	0	0.0
65-69	8	1.5	0	0.0	0	0.0
70-74	10	1.9	1	33.3	0	0.0
75-79	8	1.5	1	33.3	0	0.0
80-84	3	0.6	0	0.0	0	0.0
85-89	0	0.0	0	0.0	0	0.0
90-94	1	0.2	0	0.0	0	0.0
95+	1	0.2	0	0.0	0	0.0
Niet vermeld	0	0.0	0	0.0	0	0.0

¹ Betreft het aantal personen positief voor SARS-CoV-2 met een datum van melding aan de GGD, opnamedatum of datum van overlijden in de periode van 20 augustus 2021 10:01 t/m 27 augustus 2021 10:00 uur.

² Sinds 1 december 2020 kunnen naast mensen met klachten ook mensen zonder klachten zich laten testen als zij risico hebben gelopen op een besmetting. Ook is het vanaf 31 maart 2021 mogelijk een zelftest te doen. Deze test wordt aangeraden voor mensen zonder klachten om periodiek (preventief) te testen wanneer dit voor school of werk vereist is. Ook bij terugkomst van vakantie wordt het afnemen van een zelftest aangeraden. Bij een positieve uitslag is een confirmatietest bij de GGD vereist. Toch is het aannemelijk dat niet alle met SARS-CoV-2 besmette personen daadwerkelijk getest worden. De werkelijke aantallen in Nederland zijn daarom waarschijnlijk hoger dan de aantallen die hier genoemd worden. Het werkelijke aantal COVID-19 patiënten opgenomen in het ziekenhuis of overleden is hoger dan het aantal opgenomen of overleden patiënten gemeld in de surveillance. Dit komt doordat er geen meldingsplicht geldt voor ziekenhuisopname door of overlijden aan COVID-19. De hier gepresenteerde opname- en sterftecijfers betreffen daarom een onderrapportage, en zijn weergegeven in grijs. Aan het RIVM wordt niet gemeld wie hersteld is.

4 LEEFTIJDVERDELING EN MAN-VROUWVERDELING VAN BIJ DE GGD
HOLLANDS-NOORDEN POSITIEF OP SARS-COV-2 GETESTE PERSONEN

Tabel 5: Man-vrouwverdeling van aan de GGD gemelde personen met een positieve testuitslag voor SARS-CoV-2, van in het ziekenhuis opgenomen COVID-19 patiënten en van overleden personen positief voor SARS-CoV-2 in de afgelopen week^{1,2}.

Geslacht	Meldingen		Ziekenhuisopnames		Overleden	
	Aantal	%	Aantal	%	Aantal	%
Totaal gemeld	525		3		0	
Man	267	50.9	2	66.7	0	0.0
Vrouw	258	49.1	1	33.3	0	0.0

¹ Betreft het aantal personen positief voor SARS-CoV-2 met een datum van melding aan de GGD, opnamedatum of datum van overlijden in de periode van 20 augustus 2021 10:01 t/m 27 augustus 2021 10:00 uur.

² Sinds 1 december 2020 kunnen naast mensen met klachten ook mensen zonder klachten zich laten testen als zij risico hebben gelopen op een besmetting. Ook is het vanaf 31 maart 2021 mogelijk een zelftest te doen. Deze test wordt aangeraden voor mensen zonder klachten om periodiek (preventief) te testen wanneer dit voor school of werk vereist is. Ook bij terugkomst van vakantie wordt het afnemen van een zelftest aangeraden. Bij een positieve uitslag is een confirmatietest bij de GGD vereist. Toch is het aannemelijk dat niet alle met SARS-CoV-2 besmette personen daadwerkelijk getest worden. De werkelijke aantallen in Nederland zijn daarom waarschijnlijk hoger dan de aantallen die hier genoemd worden. Het werkelijke aantal COVID-19 patiënten opgenomen in het ziekenhuis of overleden is hoger dan het aantal opgenomen of overleden patiënten gemeld in de surveillance. Dit komt doordat er geen meldingsplicht geldt voor ziekenhuisopname door of overlijden aan COVID-19. De hier gepresenteerde opname- en sterfcijfers betreffen daarom een onderrapportage, en zijn weergegeven in grijs. Aan het RIVM wordt niet gemeld wie hersteld is.

5 REISHISTORIE VAN BIJ DE GGD HOLLANDS-NOORDEN POSITIEF OP SARS-COV-2 GETESTE
PERSONEN VANAF 7 JUNI 2021 EN IN DE AFGELOPEN WEEK

5 Reishistorie van bij de GGD Hollands-Noorden positief op SARS-CoV-2 geteste personen vanaf 7 juni 2021 en in de afgelopen week

Tabel 6: Aantal aan de GGD gemelde personen met een positieve testuitslag voor SARS-CoV-2 die in de 14 dagen voor aanvang van de ziekte in het buitenland zijn geweest¹.

	Vanaf 7 juni 2021		Afgelopen week ²	
	Aantal	%	Aantal	%
Totaal gemeld	8886		585	
Reishistorie	1214	13.7	103	17.6
Geen reishistorie	6743	75.9	406	69.4
Niet vermeld	929	10.5	76	13.0

¹ Of een persoon met een positieve testuitslag voor SARS-CoV-2 wel of geen reishistorie heeft, wordt vanaf 31 augustus 2020 bepaald door de volgende criteria: a) De persoon met een positieve testuitslag voor SARS-CoV-2 heeft bij de GGD aangegeven een reishistorie te hebben en b) er zit maximaal 14 dagen tussen de terugkomst en de eerste ziektedag van de persoon met een positieve testuitslag voor SARS-CoV-2.

² Meldingen die tussen 20 augustus 2021 10:01 en 27 augustus 2021 10:00 aan het RIVM zijn gedaan.

5 REISHISTORIE VAN BIJ DE GGD HOLLANDS-NOORDEN POSITIEF OP SARS-COV-2 GETESTE
PERSONEN VANAF 7 JUNI 2021 EN IN DE AFGELOPEN WEEK

Tabel 7: Aantal aan de GGD gemelde personen met een positieve testuitslag voor SARS-CoV-2 die in de 14 dagen voor aanvang van de ziekte in het buitenland zijn geweest naar verblijfplaats¹.

Land van verblijf	Vanaf 7 juni 2021		Afgelopen week ²	
	Aantal	%	Aantal	%
Turkije	60	4.9	29	28.2
Griekenland	262	21.6	12	11.7
Spanje	272	22.4	10	9.7
Frankrijk	130	10.7	7	6.8
Portugal	70	5.8	7	6.8
Kroatië	53	4.4	6	5.8
Bulgarije	19	1.6	4	3.9
Duitsland	52	4.3	4	3.9
Marokko	28	2.3	4	3.9
Kosovo	3	0.2	3	2.9
Oostenrijk	28	2.3	3	2.9
België	44	3.6	2	1.9
Italië	56	4.6	2	1.9
Montenegro	4	0.3	2	1.9
Roemenië	6	0.5	2	1.9
Servië	7	0.6	2	1.9
Zweden	10	0.8	2	1.9
Armenië	7	0.6	1	1.0
Bosnië en Herzegovina	1	0.1	1	1.0
Finland	1	0.1	1	1.0
Georgië	1	0.1	1	1.0
Groot-Brittannië	8	0.7	1	1.0
Litouwen	3	0.2	1	1.0
Noorwegen	1	0.1	1	1.0
Suriname	2	0.2	1	1.0
Ver. Arab. Emiraten	2	0.2	1	1.0
Zwitserland	11	0.9	1	1.0
Overig	140	11.5	0	0.0
Gereisd, maar land is niet vermeld	15	1.2	2	1.9

¹ Sommige mensen kunnen in verschillende landen zijn geweest voorafgaand aan een positieve SARS-CoV-2 test in Nederland.

² Meldingen die tussen 20 augustus 2021 10:01 en 27 augustus 2021 10:00 aan het RIVM zijn gedaan.

6 UITGEVOERDE WERKZAAMHEDEN VAN BIJ DE GGD HOLLANDS-NOORDEN GEMELDE
PERSONEN MET EEN POSITIEVE TESTUITSLAG VOOR COVID-19 VANAF 10 JUNI 2021 EN IN DE
AFGELOPEN WEEK

**6 Uitgevoerde werkzaamheden van bij de GGD Hollands-Noorden
gemelde personen met een positieve testuitslag voor COVID-19
vanaf 10 juni 2021 en in de afgelopen week¹**

Tabel 8: Aantal aan de GGD gemelde personen met een positieve testuitslag voor COVID-19 naar uitgevoerde werkzaamheden in de twee weken voorafgaand aan de melding.

Afgelopen twee weken werkzaam in	Vanaf 10 juni 2021		Afgelopen week ¹	
	Aantal	%	Aantal	%
Totaal gemeld	9190	100.0	603	100.0
Ziekenhuis	81	0.9	5	0.8
Verpleeghuis of verzorgingshuis	148	1.6	10	1.7
Andere zorg, binnen 1,5 meter afstand van mensen	218	2.4	14	2.3
Dagopvang, 0 tot 4 jaar	63	0.7	4	0.7
Basisschool en buitenschoolse opvang (4 tot 12 jaar)	101	1.1	6	1.0
Middelbaar onderwijs of middelbaar beroepsonderwijs (12 jaar en ouder)	151	1.6	1	0.2
Hoger beroepsonderwijs of wetenschappelijk onderwijs (16 jaar en ouder)	31	0.3	0	0.0
Horeca met klantcontact	351	3.8	9	1.5
Openbaar vervoer met klantcontact	15	0.2	2	0.3
Handhaving ²	62	0.7	4	0.7
Mantelzorg	4	0.0	0	0.0
Werk met dieren of werk met producten die dierlijk zijn	37	0.4	0	0.0
Werk met eten en drinken of met het verpakken van eten en drinken in een fabriek of op het land	254	2.8	16	2.7
Andere werkzaamheden	2853	31.0	158	26.2
Niet gewerkt	3226	35.1	285	47.3
Onbekend	1595	17.4	89	14.8

¹ Meldingen die tussen 20 augustus 2021 10:01 en 27 augustus 2021 10:00 aan het RIVM zijn gedaan.

² Onder handhaving vallen medewerkers bij politie, BOA, marechaussee, brandweer en Dienst Justitiële Inrichtingen.

¹Sinds OSIRIS vragenlijst versie 8 wordt er gevraagd naar de werkzaamheden in de afgelopen twee weken in plaats van het beroep.

7 COVID-19 ziekenhuisopnames en opnames op de intensive care gerapporteerd door de Stichting NICE

De Stichting NICE rapporteert dagelijks het aantal COVID-19 patiënten dat opgenomen is in het ziekenhuis. Het aantal ziekenhuisopnames is inclusief opnames op de intensive care. Er is mogelijk een vertraging van 2 tot 3 dagen in de data-aanlevering. Het is niet mogelijk om de ziekenhuisopnames (gerapporteerd in NICE data) te koppelen aan individuele meldingen (Osiris data). Daardoor worden hier alle ziekenhuisopnames van patiënten met COVID-19 woonachtig in regio GGD Hollands-Noorden gerapporteerd. Dus ook van de patiënten die niet door de GGD zelf zijn gemeld aan het RIVM.

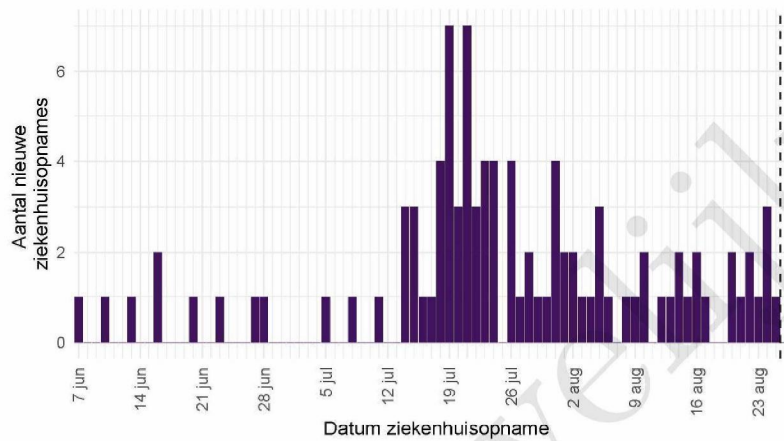
Tabel 9: Aantal nieuwe ziekenhuisopnames van patiënten met COVID-19 per kalenderweek¹ van ziekenhuisopname², woonachtig in regio GGD Hollands-Noorden.

Datum van - tot	Ziekenhuisopnames
07-06-2021 - 13-06-2021	3
14-06-2021 - 20-06-2021	3
21-06-2021 - 27-06-2021	2
28-06-2021 - 04-07-2021	1
05-07-2021 - 11-07-2021	3
12-07-2021 - 18-07-2021	12
19-07-2021 - 25-07-2021	28
26-07-2021 - 01-08-2021	15
02-08-2021 - 08-08-2021	9
09-08-2021 - 15-08-2021	8
16-08-2021 - 22-08-2021	8
23-08-2021 - 29-08-2021	5

¹ Een kalenderweek is gedefinieerd van maandag t/m zondag.

² De gegevens van de meest recente kalenderweek zijn nog niet volledig.

7 COVID-19 ZIEKENHUISOPNAMES EN OPNAMES OP DE INTENSIVE CARE GERAPPORTEERD
DOOR DE STICHTING NICE



Figuur 3: Aantal nieuwe COVID-19 patiënten per dag in Nederlandse ziekenhuizen woonachtig in regio GGD Hollands-Noorden. Gegevens rechts van de stippellijn worden momenteel nog aangevuld door de ziekenhuizen.

Bron: Nationale Intensive Care Evaluatie – NICE. Gegevens bijgewerkt op 27 augustus 2021 12:40 uur. Voor uitgebreidere en nog actuelere informatie zie Stichting NICE.

8 Bron- en contactonderzoek van SARS-CoV-2 meldingen aan de GGD Hollands-Noorden

Wanneer iemand besmet is met SARS-CoV-2 start de GGD met bron- en contactonderzoek (BCO) volgens een landelijk protocol, met als doel om verdere verspreiding van het virus te voorkomen.

8.1 Brononderzoek: Setting van mogelijke besmetting van personen met een positieve testuitslag voor SARS-CoV-2 vanaf 7 juni 2021 en in de afgelopen week

In het brononderzoek, dat door de GGD wordt uitgevoerd bij personen met een positieve testuitslag voor SARS-CoV-2, wordt nagegaan of er gerelateerde ziektegevallen zijn die de bron kunnen zijn. Als dit het geval is wordt vermeld in welke setting de besmetting mogelijk heeft plaatsgevonden. Voor de gemelde personen met een positieve testuitslag voor SARS-CoV-2 waarbij sprake is van gerelateerde gevallen en waarvan de setting bekend is, wordt in Tabel 11 vermeld om welke setting het gaat.

Tabel 10: Aantal aan de GGD gemelde personen met een positieve testuitslag voor SARS-CoV-2 naar aanwezigheid van gerelateerde ziektegevallen¹.

Gerelateerde ziektegevallen aanwezig	Vanaf 7 juni 2021		Afgelopen week ²	
	Aantal	%	Aantal	%
Totaal gemeld	8886		585	
Ja, setting vermeld	4086	46.0	288	49.2
Ja, setting niet vermeld	124	1.4	6	1.0
Ja, setting onbekend	19	0.2	0	0.0
Nee	3161	35.6	206	35.2
Niet vermeld	1496	16.8	85	14.5

¹ Sinds 1 december 2020 kunnen naast mensen met klachten ook mensen zonder klachten zich laten testen als zij risico hebben gelopen op een besmetting. Ook is het vanaf 31 maart 2021 mogelijk een zelftest te doen. Deze test wordt aangeraden voor mensen zonder klachten om periodiek (preventief) te testen wanneer dit voor school of werk vereist is. Ook bij terugkomst van vakantie wordt het afnemen van een zelftest aangeraden. Bij een positieve uitslag is een confirmatietest bij de GGD vereist. Toch is het aannemelijk dat niet alle personen positief voor SARS-CoV-2 getest worden. De werkelijke aantallen zijn daarom waarschijnlijk hoger dan de aantallen die hier genoemd worden.

² Meldingen die tussen 20 augustus 2021 10:01 en 27 augustus 2021 10:00 aan het RIVM zijn gedaan.

8 BRON- EN CONTACTONDERZOEK VAN SARS-COV-2 MELDINGEN AAN DE GGD
HOLLANDS-NOORDEN

Tabel 11: Vermelde mogelijke settings van besmetting van aan de GGD gemelde personen met een positieve testuitslag voor SARS-CoV-2 waarbij sprake is van gerelateerde gevallen^{1,2}.

Setting	Vanaf 7 juni 2021		Afgelopen week ³	
	Aantal	%	Aantal	%
Thuisituatie (huisgenoten en partner, niet samenwonend)	1814	44.4	152	52.8
Bezoek in de thuisituatie (van of bij familie, vrienden, enz.)	734	18.0	58	20.1
Medereiziger / reis / vakantie	486	11.9	26	9.0
Feest (feest, verjaardag, borrel, bruiloft, enz.)	306	7.5	23	8.0
Werk situatie	394	9.6	21	7.3
Horeca	571	14.0	19	6.6
Vrijtijdsbesteding, zoals sportclub	51	1.2	3	1.0
School en kinderopvang	157	3.8	2	0.7
Vlucht	80	2.0	2	0.7
2e lijn gezondheidszorg / ziekenhuis	7	0.2	2	0.7
Overige gezondheidszorg	26	0.6	2	0.7
Verpleeghuis of woonzorgcentrum voor ouderen	47	1.2	2	0.7
Studentenvereniging/-activiteiten	9	0.2	1	0.3
Religieuze bijeenkomsten	3	0.1	0	0.0
Koor	0	0.0	0	0.0
1e lijn gezondheidszorg / huisarts	2	0.0	0	0.0
Woonvoorziening voor mensen met een beperking	2	0.0	0	0.0
Overige woonvoorziening	6	0.1	0	0.0
Dagopvang voor ouderen en mensen met een beperking	3	0.1	0	0.0
Uitvaart	4	0.1	0	0.0
Overig	253	6.2	13	4.5

¹ Sinds 1 december 2020 kunnen naast mensen met klachten ook mensen zonder klachten zich laten testen als zij risico hebben gelopen op een besmetting. Ook is het vanaf 31 maart 2021 mogelijk een zelftest te doen. Deze test wordt aanbevolen voor mensen zonder klachten om periodiek (preventief) te testen wanneer dit voor school of werk vereist is. Ook bij terugkomst van vakantie wordt het afnemen van een zelftest aanbevolen. Bij een positieve uitslag is een confirmatietest bij de GGD vereist. Toch is het aannemelijk dat niet alle personen positief voor SARS-CoV-2 getest worden. De werkelijke aantallen zijn daarom waarschijnlijk hoger dan de aantallen die hier genoemd worden.

² Per positief op SARS-CoV-2 getest persoon kunnen meerdere settings gerapporteerd zijn. De percentages in Tabel 11 worden berekend ten opzichte van het aantal personen met een positieve testuitslag voor SARS-CoV-2 waarbij sprake is van gerelateerde gevallen en tenminste één setting is vermeld (Tabel 10).

³ Meldingen die tussen 20 augustus 2021 10:01 en 27 augustus 2021 10:00 aan het RIVM zijn gedaan.

8.2 Bron- en contactonderzoek van SARS-CoV-2 meldingen aan de GGD Hollands-Noorden

Het contactonderzoek richt zich op personen met wie de besmette persoon de afgelopen tijd in contact is geweest, en besmet zou kunnen hebben. Nauwe contacten zijn mensen waarmee langer dan 15 minuten op minder dan 1,5 meter afstand contact is geweest tijdens de besmettelijke periode, waarbij onderscheid wordt gemaakt tussen huisgenoten en overige nauwe contacten. Andere (niet nauwe) contacten van de besmette persoon zijn mensen die langer dan 15 minuten met de persoon in dezelfde ruimte waren, maar waar wel 1,5 meter afstand was, óf mensen die minder dan 15 minuten op minder dan 1,5 meter contact hadden met de besmette persoon.

De GGD neemt contact op met de nauwe contacten van de besmette persoon en bespreekt leefregels waaronder het thuis in quarantaine blijven. De andere (niet nauwe) contacten krijgen een brief of e-mail. Nauwe contacten krijgen sinds 3 februari 2021 het advies om zich zo snel mogelijk te laten testen en op dag 5 na de blootstelling een (tweede) test te doen om uit quarantaine te mogen. Het advies aan niet nauwe contacten is om zich bij klachten zo snel mogelijk te laten testen, en anders op of rond dag 5 na de blootstelling. De GGD registreert het aantal nauwe en niet nauwe contacten van de persoon met een positieve testuitslag voor SARS-CoV-2 (Tabel 11). Alleen de nauwe contacten worden op individuele basis geregistreerd; indien nauwe contacten gelinkt zijn aan meerdere besmette personen worden ze niet dubbel geregistreerd.

In periodes met een groot aantal besmettingen kan de uitvoering en registratie van het BCO door de GGD'en tijdelijk worden aangepast. Deze GGD'en vragen besmette personen dan zelf hun contacten te waarschuwen met behulp van informatie van de GGD. Als volgens een arts van de GGD sprake is van een risicogroep of risicovolle situatie wordt het BCO wel volgens de landelijke werkwijze uitgevoerd.

8 BRON- EN CONTACTONDERZOEK VAN SARS-COV-2 MELDINGEN AAN DE GGD
HOLLANDS-NOORDEN

Tabel 12: Aantallen aan de GGD gemelde personen met een positieve testuitslag voor SARS-CoV-2, aantallen gevonden in het kader van bron- en contactonderzoek en aantallen waarbij contactinventarisatie is uitgevoerd¹, per kalenderweek².

Start week	Nieuwe meldingen	Gevonden ihkv BCO ³		Contactinventarisatie uitgevoerd		Contactinventarisatie op tijd ⁴	
		Aantal	%	Aantal	%	Aantal	%
07-06-2021	203	95	46.8	193	95.1	91	91.9
14-06-2021	204	92	45.1	197	96.6	126	93.3
21-06-2021	154	59	38.3	146	94.8	77	93.9
28-06-2021	210	90	42.9	203	96.7	130	91.5
05-07-2021	1073	356	33.2	868	80.9	90	92.8
12-07-2021	2572	815	31.7	596	23.2	1	100.0
19-07-2021	1625	606	37.3	1038	63.9	100	89.3
26-07-2021	775	285	36.8	704	90.8	249	87.7
02-08-2021	603	209	34.7	552	91.5	241	88.6
09-08-2021	566	187	33.0	517	91.3	223	87.8
16-08-2021	522	178	34.1	486	93.1	237	90.8

¹ Contactinventarisatie houdt in dat de GGD voor elke nieuwe SARS-CoV-2 melding in kaart brengt welke contacten deze persoon met een positieve testuitslag voor SARS-CoV-2 heeft gehad tijdens de besmettelijke periode, die twee dagen voor de start van de klachten begint.

² Een kalenderweek is gedefinieerd van maandag t/m zondag.

³ Meldingen waarbij de persoon met een positieve testuitslag voor SARS-CoV-2 in het kader van BCO door de GGD of door een andere persoon met een positieve testuitslag voor SARS-CoV-2 is gewaarschuwd.

⁴ Op tijd: contactinventarisatie 0-1 dag na datum melding index bij GGD. Sommige indexen hebben een datum contactinventarisatie vóór de datum dat de index gemeld is bij de GGD. Deze zijn geëxcludeerd.

8 BRON- EN CONTACTONDERZOEK VAN SARS-COV-2 MELDINGEN AAN DE GGD
HOLLANDS-NOORDEN

Tabel 13: Aantal aan de GGD gemelde personen met een positieve testuitslag voor SARS-CoV-2 naar status van de contactinventarisatie¹, per kalenderweek².

Start week	Nieuwe meldingen	Gestart / voltooid		Gestart, onvoltooid - index wilde niet (volledig) meewerken		Gestart, status onbekend ³		Niet gestart - index onbereikbaar		Niet gestart - niet door de GGD uitgevoerd		Anders		Onbekend	
		Aantal	%	Aantal	%	Aantal	%	Aantal	%	Aantal	%	Aantal	%	Aantal	%
2021-06-07	203	190	93.6	3	1.5	0	0.0	4	2.0	0	0.0	0	0.0	6	3.0
2021-06-14	204	195	95.6	2	1.0	0	0.0	3	1.5	2	1.0	0	0.0	2	1.0
2021-06-21	154	144	93.5	2	1.3	0	0.0	3	1.9	0	0.0	0	0.0	5	3.2
2021-06-28	210	200	95.2	2	1.0	1	0.5	0	0.0	0	0.0	0	0.0	7	3.3
2021-07-05	1073	862	80.3	5	0.5	1	0.1	26	2.4	120	11.2	1	0.1	58	5.4
2021-07-12	2572	588	22.9	8	0.3	0	0.0	85	3.3	1771	68.9	0	0.0	120	4.7
2021-07-19	1625	1015	62.5	21	1.3	2	0.1	63	3.9	455	28.0	4	0.2	65	4.0
2021-07-26	775	672	86.7	25	3.2	7	0.9	23	3.0	9	1.2	1	0.1	38	4.9
2021-08-02	603	533	88.4	14	2.3	5	0.8	9	1.5	13	2.2	1	0.2	28	4.6
2021-08-09	566	498	88.0	14	2.5	5	0.9	14	2.5	5	0.9	1	0.2	29	5.1
2021-08-16	522	462	88.5	21	4.0	3	0.6	14	2.7	3	0.6	0	0.0	19	3.6

¹ Contactinventarisatie houdt in dat de GGD voor elke nieuwe SARS-CoV-2 melding in kaart brengt welke contacten deze persoon met een positieve testuitslag voor SARS-CoV-2 heeft gehad tijdens de besmettelijke periode, die twee dagen voor de start van de klachten begint.

² Een kalenderweek is gedefinieerd van maandag t/m zondag.

³ Er is een startdatum voor contactinventarisatie aanwezig, maar er is geen status van de contactinventarisatie bekend.

Tabel 14: Totaal en gemiddeld aantal contacten van gemelde personen per kalenderweek per categorie contact¹.

Start week	Huisgenoten		Overig nauwe contacten		Niet nauwe contacten	
	Totaal	Gemiddeld	Totaal	Gemiddeld	Totaal	Gemiddeld
07-06-2021	293	1.5	354	1.9	902	5.0
14-06-2021	353	1.8	433	2.2	1294	7.1
21-06-2021	237	1.6	244	1.7	603	4.3
28-06-2021	429	2.1	806	4.1	1324	7.5
05-07-2021	1557	1.8	3952	4.7	3957	5.3
12-07-2021	1002	1.7	1597	3.1	635	1.5
19-07-2021	1681	1.6	2619	2.6	679	1.1
26-07-2021	1050	1.5	1102	1.6	378	1.2
02-08-2021	869	1.6	876	1.7	236	1.0
09-08-2021	842	1.6	698	1.4	175	1.0
16-08-2021	746	1.6	913	1.9	211	1.1

¹ Hierbij worden alleen de nieuwe SARS-CoV-2 meldingen meegenomen waarbij contactinventarisatie is uitgevoerd. De contacten in deze tabel betreffen zowel de contacten die wel-immuun en die niet-immuun worden beschouwd.

8 BRON- EN CONTACTONDERZOEK VAN SARS-COV-2 MELDINGEN AAN DE GGD
HOLLANDS-NOORDEN

Tabel 15: Aantal nieuwe contacten dat opgevolgd wordt door de GGD en aantal en percentage met een SARS-CoV-2 infectie, per categorie nauw contact, per kalenderweek^{1,2}.

Start week	Huisgenoten			Overig nieuwe contacten		
	Aantal	Aantal positief	% Positief	Aantal	Aantal positief	% Positief
07-06-2021	224	24	10.7	167	16	9.6
14-06-2021	276	36	13.0	373	15	4.0
21-06-2021	176	19	10.8	202	4	2.0
28-06-2021	326	25	7.7	296	16	5.4
05-07-2021	204	23	11.3	179	16	8.9
12-07-2021	1	0	0.0	3	1	33.3
19-07-2021	178	18	10.1	78	3	3.8
26-07-2021	495	63	12.7	204	11	5.4
02-08-2021	535	74	13.8	330	13	3.9
09-08-2021	485	79	16.3	272	15	5.5
16-08-2021	492	68	13.8	309	13	4.2

¹ Het betreft alleen nieuwe contacten die op individuele basis geregistreerd zijn door de GGD.

² In verband met de monitorperiode van 10 dagen zijn de gegevens over het aantal en percentage positief geteste contacten niet volledig voor de meest recente periode.

Tabel 16: Indicatoren van tijdigheid van het bron- en contactonderzoek door de GGD¹

Start week	Contacten	Bereikt	% Bereikt	Op tijd bereikt ²	% Op tijd bereikt	Bereikt binnen 5 dagen na EZD index ³	
						% Bereikt binnen 5 dagen na EZD index	% Bereikt binnen 5 dagen na EZD index
07-06-2021	392	391	99.7	317	81.1	282	72.1
14-06-2021	669	660	98.7	519	78.6	440	66.7
21-06-2021	385	376	97.7	311	82.7	213	56.6
28-06-2021	631	597	94.6	474	79.4	449	75.2
05-07-2021	384	355	92.4	300	84.5	290	81.7
12-07-2021	4	4	100.0	4	100.0	4	100.0
19-07-2021	257	247	96.1	218	88.3	178	72.1
26-07-2021	699	678	97.0	555	81.9	516	76.1
02-08-2021	869	850	97.8	644	75.8	515	60.6
09-08-2021	757	735	97.1	569	77.4	521	70.9
16-08-2021	801	796	99.4	684	85.9	603	75.8

¹ Het betreft alleen nieuwe contacten die op individuele basis geregistreerd zijn door de GGD.

² Op tijd: startdatum monitoring binnen 2 dagen na datum melding index aan de GGD. Sommige contacten hebben een startdatum monitoring vóór de datum dat de index gemeld is bij de GGD. Deze zijn geëxcludeerd.

³ Sommige contacten hebben een startdatum monitoring vóór de eerste ziektedag van de index case. Deze zijn geëxcludeerd.

8 BRON- EN CONTACTONDERZOEK VAN SARS-COV-2 MELDINGEN AAN DE GGD
HOLLANDS-NOORDEN

Tabel 17: Indicatoren van tijdigheid van het bron- en contactonderzoek door de GGD¹, in heel Nederland

Start week	Contacten	Bereikt	% Bereikt	Op tijd bereikt ²	% Op tijd bereikt	Bereikt binnen 5 dagen na EZD index ³	% Bereikt binnen 5 dagen na EZD index
07-06-2021	18765	18454	98.3	14364	77.8	12752	69.1
14-06-2021	13456	12925	96.1	10155	78.6	8806	68.1
21-06-2021	8854	8712	98.4	7174	82.3	6148	70.6
28-06-2021	12973	12704	97.9	10764	84.7	9645	75.9
05-07-2021	18705	14756	78.9	12970	87.9	12360	83.8
12-07-2021	4629	988	21.3	676	68.4	601	60.8
19-07-2021	4693	2190	46.7	1702	77.7	1363	62.2
26-07-2021	13097	10810	82.5	9012	83.4	7424	68.7
02-08-2021	20504	19394	94.6	16070	82.9	13175	67.9
09-08-2021	19138	18167	94.9	14682	80.8	12315	67.8
16-08-2021	19651	18626	94.8	15362	82.5	12873	69.1

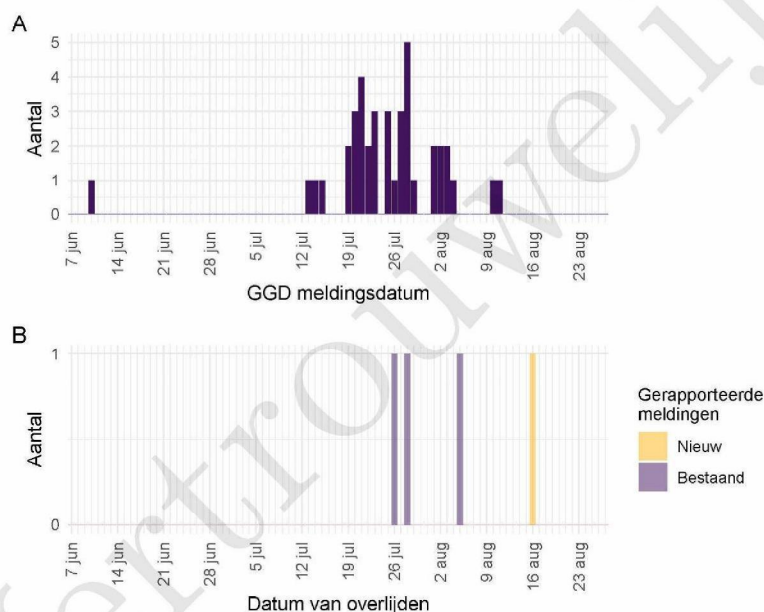
¹ Het betreft alleen nauwe contacten die op individuele basis geregistreerd zijn door de GGD.

² Op tijd: startdatum monitoring binnen 2 dagen na datum melding index aan de GGD. Sommige contacten hebben een startdatum monitoring vóór de datum dat de index gemeld is bij de GGD. Deze zijn geëxcludeerd.

³ Sommige contacten hebben een startdatum monitoring vóór de eerste ziektedag van de index case. Deze zijn geëxcludeerd.

9 Surveillance van SARS-CoV-2 in verpleeghuizen, woonzorgcentra en gehandicaptenzorginstellingen vanaf 7 juni 2021

Vanaf 1 juli 2020 vraagt de GGD voor alle personen positief voor SARS-CoV-2 systematisch na of een persoon in een verpleeghuis of woonzorgcentrum woont. Vanaf 8 september 2020 wordt deze informatie gebruikt om het aantal personen met een positieve testuitslag voor SARS-CoV-2 woonachtig in een verpleeghuis of woonzorgcentrum, en het aantal bewoners met COVID-19 die overleden zijn, te monitoren.



Figuur 4: Aantal verpleeghuis- en woonzorgcentrumbewoners met SARS-CoV-2 gemeld aan de GGD vanaf 7 juni 2021¹. (A) Aantal gemelde verpleeghuis- en woonzorgcentrumbewoners met een positieve testuitslag voor SARS-CoV-2, naar GGD meldingsdatum. (B) Aantal overleden verpleeghuis- en woonzorgcentrumbewoners met een positieve testuitslag voor SARS-CoV-2, naar datum van overlijden.

¹ Meldingen aan het RIVM t/m 20 augustus 2021 10:00 uur zijn in deze grafieken weergegeven in paars. Meldingen van 20 augustus 2021 10:01 uur t/m 27 augustus 2021 10:00 uur zijn weergegeven in geel. Er geldt geen meldingsplicht voor overlijden aan COVID-19. De hier gepresenteerde sterftecijfers betreffen daarom een onderrapportage, en zijn weergegeven in lichtere kleuren. Een leeg figuur betekent dat er in de betreffende periode geen meldingen waren.

10 SARS-CoV-2 testen afgenomen door de GGD Hollands-Noorden vanaf 7 juni 2021

Vanaf 1 juni 2020 kunnen alle personen met klachten passend bij SARS-CoV-2 infectie (COVID-19) zich laten testen door de GGD. Vanaf 1 december 2020 kunnen ook mensen zonder klachten zich laten testen als zij in contact zijn geweest met een persoon die positief is getest op SARS-CoV-2 infectie. Voor 1 juni 2020 is in alle GGD regio's het afspraken- en uitslagensysteem CoronIT geïmplementeerd. Onderstaande rapportage is gebaseerd op CoronIT data van voorbijgevoerde kalenderweken vanaf 1 juni 2020, geëxporteerd op 26 augustus 2021. Totale aantallen uitslagen zijn gebaseerd op alleen positieve en negatieve uitslagen, testen met uitslag heranalyse of onbeoordeelbaar zijn geëxcludeerd. Omdat alleen geboortjaar beschikbaar is om de leeftijd van personen getest op SARS-CoV-2 infectie te bepalen, is het jaar van testafname minus het geboortjaar gebruikt om de leeftijd toe te kennen. Dit betekent dat een deel van de personen getest op SARS-CoV-2 een jaar te oud is ingeschat.

Tabel 18: Aantal testen uitgevoerd door de GGD, met bekende uitslag.

Datum van - tot ¹	Aantal testen met uitslag	Aantal positief	Percentage positief
07-06-2021 - 13-06-2021	4107	171	4.2
14-06-2021 - 20-06-2021	3622	196	5.4
21-06-2021 - 27-06-2021	3816	128	3.4
28-06-2021 - 04-07-2021	3748	203	5.4
05-07-2021 - 11-07-2021	7185	1248	17.4
12-07-2021 - 18-07-2021	10874	2194	20.2
19-07-2021 - 25-07-2021	7891	1354	17.2
26-07-2021 - 01-08-2021	4820	744	15.4
02-08-2021 - 08-08-2021	3849	564	14.7
09-08-2021 - 15-08-2021	3183	520	16.3
16-08-2021 - 22-08-2021	3414	472	13.8
Totaal	56509	7794	13.8

¹ De gegevens van de meest recente week zijn nog niet volledig.

10 SARS-COV-2 TESTEN AFGENOMEN DOOR DE GGD HOLLANDS-NOORDEN VANAF 7 JUNI 2021

Tabel 19: Aantal testen en percentage positief per doelgroep uitgevoerd door de GGD.

Groep	Vanaf 7 juni 2021			Afgelopen week ¹		
	Aantal getest	Aantal positief	% positief	Aantal getest	Aantal positief	% positief
Kinderopvang personeel (16+)	348	44	12.6	12	2	16.7
Basisschool- en BSO personeel (16+)	813	54	6.6	30	2	6.7
Voortgezet onderwijspersoneel (leeftijd 20+)	461	55	11.9	8	1	12.5
Hoger onderwijspersoneel (25+)	68	8	11.8	2	0	0.0
Horeca	1706	382	22.4	60	4	6.7
Zorgmedewerkers ziekenhuizen	612	43	7.0	45	4	8.9
Zorgmedewerkers verpleeg- of verzorgingshuizen	1399	119	8.5	78	9	11.5
Zorgmedewerkers elders	2558	224	8.8	171	21	12.3
OV medewerkers	149	18	12.1	11	1	9.1
Handhaving ²	600	52	8.7	25	4	16.0
Kappers, manicures, pedicures en schoonheidsspecialisten	208	34	16.3	7	0	0.0
Overige contactberoepen	7101	1081	15.2	308	32	10.4
Mantelzorgers	53	0	0.0	3	0	0.0
Overige niet-contact beroepen	8903	1252	14.1	379	48	12.7
Onbekend	31483	4422	14.0	2272	344	15.1

¹ Van 16 augustus 2021 tot en met 22 augustus 2021.² Onder handhaving vallen medewerkers bij politie, BOA, marechaussee, brandweer en Dienst Justitiële Inrichtingen.

10 SARS-COV-2 TESTEN AFGENOMEN DOOR DE GGD HOLLANDS-NOORDEN VANAF 7 JUNI 2021

Tabel 20: Aantal testen uitgevoerd door de GGD'en, met bekende testuitslag vanaf 7 juni 2021 per leeftijdsgroep.

Leeftijdsgroep	Vanaf 7 juni 2021			Afgelopen week ¹		
	Aantal getest	Aantal positief	Percentage positief	Aantal getest	Aantal positief	Percentage positief
0 - 3	630	34	5.4	34	3	8.8
4 - 12	4832	358	7.4	252	44	17.5
13 - 17	5193	961	18.5	254	54	21.3
18 - 24	10715	2692	25.1	657	97	14.8
25 - 29	5426	1016	18.7	283	49	17.3
30 - 39	8631	975	11.3	510	70	13.7
40 - 49	7044	696	9.9	453	46	10.2
50 - 59	7120	620	8.7	396	49	12.4
60 - 69	4396	305	6.9	354	37	10.5
70 - 79	1992	100	5.0	172	18	10.5
80+	505	35	6.9	48	4	8.3
Niet vermeld	25	2	8.0	1	1	100.0

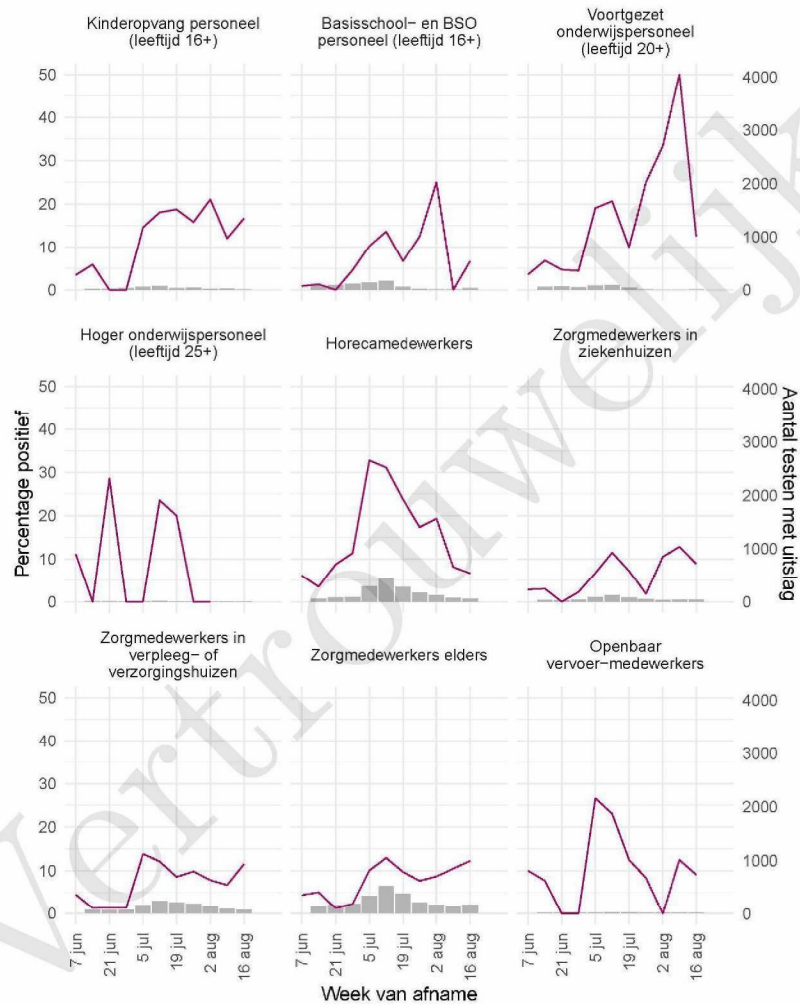
¹ Van 16 augustus 2021 tot en met 22 augustus 2021.

Tabel 21: Aantal testen uitgevoerd door de GGD'en, met bekende testuitslag vanaf 7 juni 2021 per geslacht.

Geslacht	Vanaf 7 juni 2021			Afgelopen week ¹		
	Aantal getest met uitslag	Aantal positief	Percentage positief	Aantal getest met uitslag	Aantal positief	Percentage positief
Man	25970	3905	15.0	1469	235	16.0
Vrouw	30477	3884	12.7	1938	234	12.1
Niet vermeld	62	5	8.1	7	3	42.9

¹ Van 16 augustus 2021 tot en met 22 augustus 2021.

10 SARS-COV-2 TESTEN AFGENOMEN DOOR DE GGD HOLLANDS-NOORDEN VANAF 7 JUNI 2021

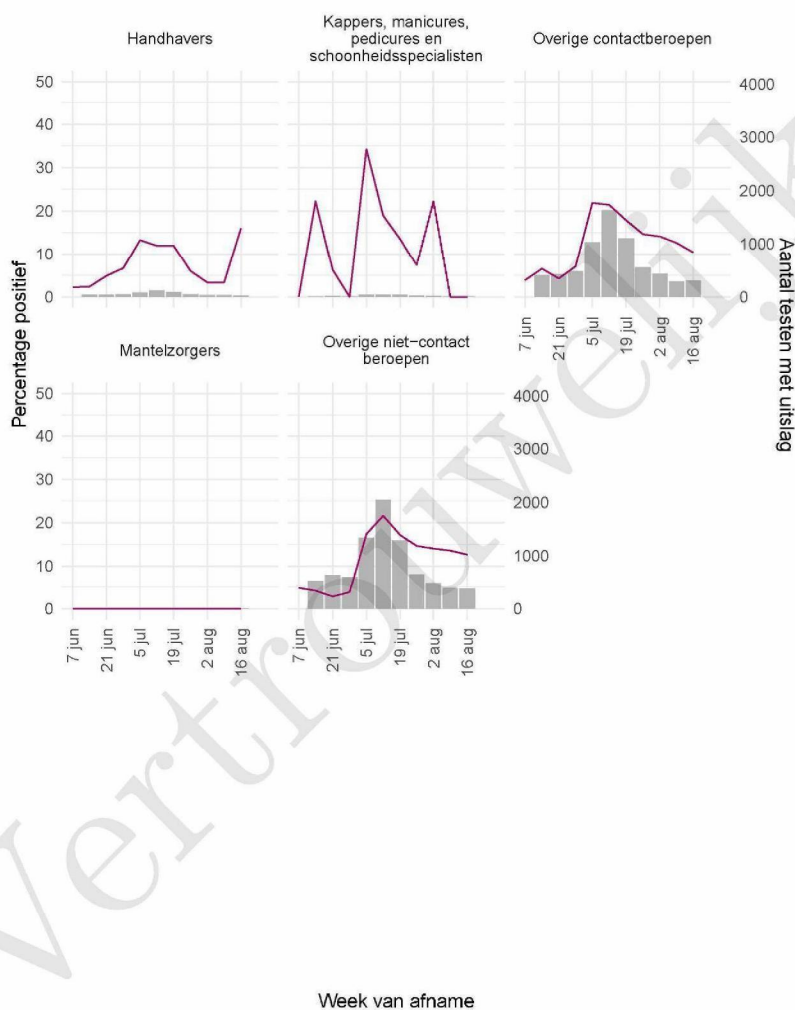


Figuur 5: Aantal testen¹ en percentage positieve testen per kalenderweek en per doelgroep vanaf 7 juni 2021².

¹ De doorlopende paarse lijn geeft het percentage positief weer (y-as linkerzijde). De grijze balkjes geven het absolute aantal afgenomen tests weer (y-as rechterzijde). Een leeg figuur betekent dat er in de betreffende periode geen meldingen waren.

² Deze figuren tonen gegevens inclusief testen gedaan ihkv BCO. Een leeg figuur betekent dat er in de betreffende periode geen meldingen waren.

10 SARS-COV-2 TESTEN AFGENOMEN DOOR DE GGD HOLLANDS-NOORDEN VANAF 7 JUNI 2021

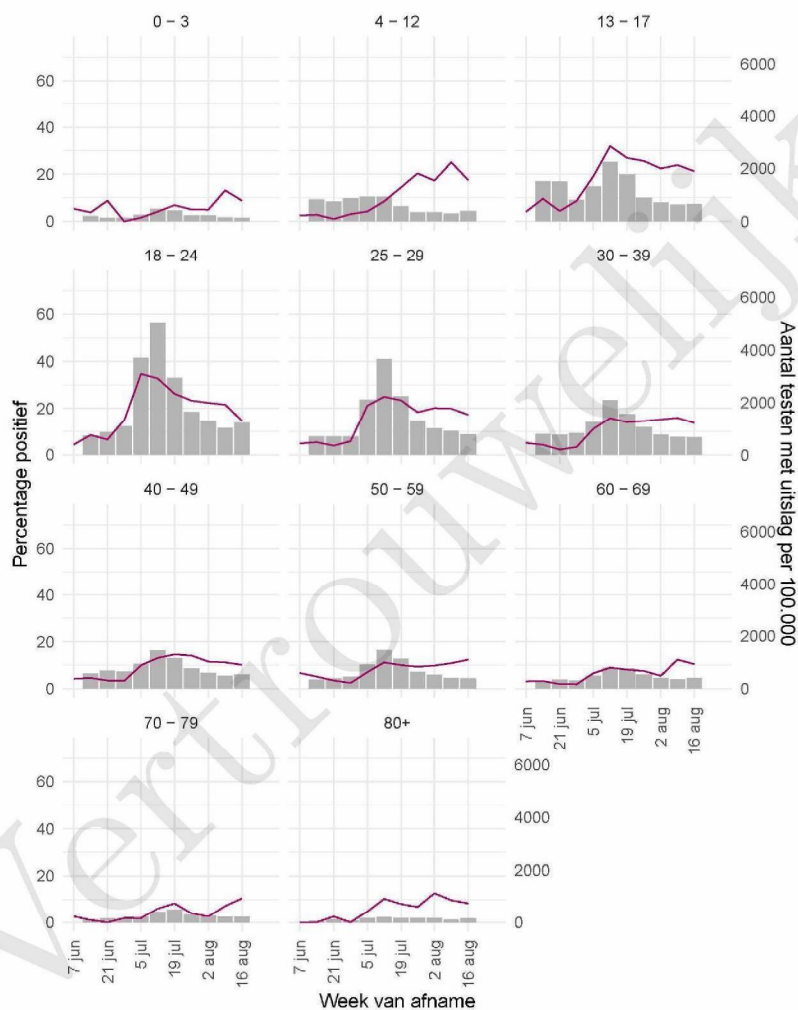


Figuur 6: Aantal testen¹ en percentage positieve testen per kalenderweek en per doelgroep vanaf 7 juni 2021².

¹ De doorlopende paarse lijn geeft het percentage positief weer (y-as linkerzijde). De grijze balkjes geven het absolute aantal afgenomen tests weer (y-as rechterzijde). Een leeg figuur betekent dat er in de betreffende periode geen meldingen waren.

² Deze figuren tonen gegevens inclusief testen gedaan ihkv BCO. Een leeg figuur betekent dat er in de betreffende periode geen meldingen waren.

10 SARS-COV-2 TESTEN AFGENOMEN DOOR DE GGD HOLLANDS-NOORDEN VANAF 7 JUNI 2021



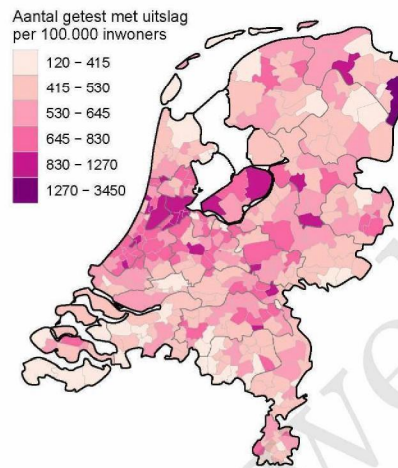
Figuur 7: Aantal testen¹ en percentage positieve testen per kalenderweek en per leeftijdsgroep vanaf 7 juni 2021^{2,3}.

¹ De doorlopende paarse lijn geeft het percentage positief weer (y-as linkerzijde). De grijze balkjes geven het aantal afgenomen tests per 100.000 inwoners weer (y-as rechterzijde).

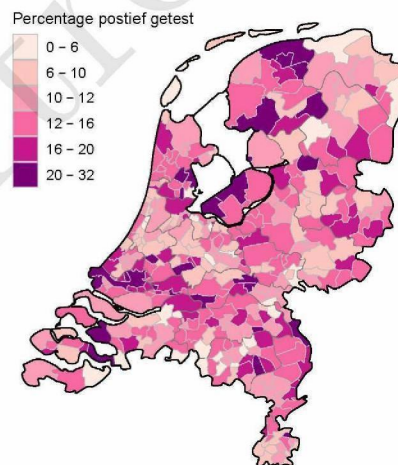
² Met het openen van de scholen op 8 februari 2021 is het testbeleid voor kleine kinderen (0-4) en kinderen die op de basisschool zitten veranderd. Een leeg figuur betekent dat er in de betreffende periode geen meldingen waren.

³ Deze figuren tonen gegevens inclusief testen gedaan ihkv BCO. Een leeg figuur betekent dat er in de betreffende periode geen meldingen waren.

10 SARS-COV-2 TESTEN AFGENOMEN DOOR DE GGD HOLLANDS-NOORDEN VANAF 7 JUNI 2021



Figuur 8: Aantal geteste personen voor SARS-CoV-2 waarvan de testuitslag bekend is per 100.000 inwoners per gemeente op basis van woonplaats van de geteste personen in de afgelopen kalenderweek (van 16 augustus 2021 tot en met 22 augustus 2021). De grijze lijnen geven de grenzen van de GGD-regio's weer.



Figuur 9: Percentage positieve testen per gemeente op basis van woonplaats van de persoon met een testuitslag voor SARS-CoV-2 in de afgelopen kalenderweek (van 16 augustus 2021 tot en met 22 augustus 2021). De grijze lijnen geven de grenzen van de GGD-regio's weer.

11 Vergelijking met landelijke situatie

Tabel 22: Aantal meldingen van de afgelopen en vorige week.

GGD	Aantal meldingen afgelopen week	Aantal meldingen per 100.000 afgelopen week	Aantal meldingen vorige week	Aantal meldingen per 100.000 vorige week
Nederland-totaal	18094	103.5	16597	95.0
GGD Amsterdam	1860	173.5	1828	170.6
GGD Flevoland	695	162.3	722	168.6
GGD Zaanstreek/Waterland	503	148.0	325	95.6
GGD Rotterdam-Rijnmond	1805	135.9	1594	120.0
GGD Haaglanden	1402	124.9	1158	103.2
GGD Twente	751	118.9	671	106.2
GGD Kennemerland	655	118.7	520	94.2
GGD Fryslân	757	116.2	532	81.7
GGD Gooi en Vechtstreek	283	109.2	222	85.7
GGD IJsselland	573	107.1	531	99.3
Dienst Gezondheid & Jeugd ZHZ	458	99.3	431	93.5
GGD Regio Utrecht	1316	96.7	1181	86.8
GGD Gelderland-Zuid	537	95.2	482	85.5
Veiligheids- en Gezondheidsregio Gelderland-Midden	661	94.3	532	75.9
GGD Hollands-Noorden	585	87.9	506	76.0
GGD Hollands-Midden	701	86.1	671	82.4
GGD Groningen	498	84.8	433	73.8
GGD Hart voor Brabant	886	82.1	937	86.8
GGD Limburg-Noord	427	81.9	458	87.8
GGD Brabant-Zuidoost	635	81.0	526	67.1
GGD Zeeland	290	75.2	282	73.2
GGD Noord- en Oost-Gelderland	622	74.8	689	82.9
GGD Drenthe	360	72.8	337	68.1
GGD Zuid-Limburg	399	67.1	522	87.8
GGD West-Brabant	435	61.2	507	71.3

11 VERGELIJKING MET LANDELIJKE SITUATIE

Tabel 23: Leeftijdverdeling van de GGD t.o.v. leeftijdsverdeling Nederland over de afgelopen week.

Leeftijdsgroep	GGD		Nederland	
	Totaal gemeld	%	Totaal gemeld	%
Totaal gemeld	525		18162	
0-4	15	2.9	426	2.3
5-9	20	3.8	904	5.0
10-14	42	8.0	1362	7.5
15-19	91	17.3	2150	11.8
20-24	61	11.6	2540	14.0
25-29	54	10.3	1876	10.3
30-34	38	7.2	1662	9.2
35-39	32	6.1	1417	7.8
40-44	27	5.1	1193	6.6
45-49	27	5.1	1071	5.9
50-54	34	6.5	988	5.4
55-59	32	6.1	766	4.2
60-64	21	4.0	606	3.3
65-69	8	1.5	378	2.1
70-74	10	1.9	277	1.5
75-79	8	1.5	198	1.1
80-84	3	0.6	166	0.9
85-89	0	0.0	111	0.6
90-94	1	0.2	51	0.3
95+	1	0.2	20	0.1
Niet vermeld	0	0.0	0	0.0

Tabel 24: Aantal aan de GGD gemelde personen met een positieve testuitslag voor SARS-CoV-2 naar aanwezigheid van gerelateerde ziektegevallen t.o.v. aantal gemelde personen in Nederland¹ over de afgelopen week².

Gerelateerde ziektegevallen aanwezig	GGD		Nederland	
	Aantal	%	Aantal	%
Totaal gemeld	585		18094	
Ja, setting vermeld	288	49.2	5856	32.4
Ja, setting niet vermeld	6	1.0	421	2.3
Ja, setting onbekend	0	0.0	16	0.1
Nee	206	35.2	6765	37.4
Niet vermeld	85	14.5	5036	27.8

¹ Sinds 1 december 2020 kunnen naast mensen met klachten ook mensen zonder klachten zich laten testen als zij risico hebben gelopen op een besmetting. Ook is het vanaf 31 maart 2021 mogelijk een zelftest te doen. Deze test wordt aanbevolen voor mensen zonder klachten om periodiek (preventief) te testen wanneer dit voor school of werk vereist is. Ook bij terugkomst van vakantie wordt het afnemen van een zelftest aanbevolen. Bij een positieve uitslag is een confirmatietest bij de GGD vereist. Toch is het aannemelijk dat niet alle personen positief voor SARS-CoV-2 getest worden. De werkelijke aantallen zijn daarom waarschijnlijk hoger dan de aantallen die hier genoemd worden.

² Meldingen die tussen 20 augustus 2021 10:01 en 27 augustus 2021 10:00 aan het RIVM zijn gedaan.

11 VERGELIJKING MET LANDELIJKE SITUATIE

Tabel 25: Top 10 settings¹ van de GGD t.o.v. de settings-aantallen in Nederland over de afgelopen week.

Setting	GGD		Nederland	
	Aantal	%	Aantal	%
Thuisituatie (huisgenoten incl. niet-samenwonende partner)	152	52.8	3638	62.1
Bezoek in de thuisituatie (van of bij familie, vrienden, enz.)	58	20.1	1005	17.2
Medereiziger / reis / vakantie	26	9.0	507	8.7
Feest (feest, verjaardag, borrel, bruiloft, enz.)	23	8.0	214	3.7
Werksituatie	21	7.3	343	5.9
Horeca	19	6.6	165	2.8
Overig	13	4.5	269	4.6
Vrijtijdsbesteding, zoals sportclub	3	1.0	46	0.8
School en kinderopvang	2	0.7	93	1.6
2e lijn gezondheidszorg / ziekenhuis	2	0.7	41	0.7
Overige gezondheidszorg	2	0.7	41	0.7
Verpleeghuis of woonzorgcentrum voor ouderen	2	0.7	131	2.2
Vlucht	2	0.7	46	0.8

¹ Alleen settings waarvan er minstens 1 aantal bekend is, worden gepresenteerd.

Tabel 26: Aantal testen uitgevoerd door de GGD met bekende testuitslag t.o.v. aantal testen in Nederland¹ vanaf 7 juni 2021 per kalenderweek²

Datum van - tot ³	GGD			Nederland		
	Aantal testen met uitslag	Aantal positief	Percentage positief	Aantal testen met uitslag	Aantal positief	Percentage positief
07-06-2021 - 13-06-2021	4107	171	4.2	164804	8604	5.2
14-06-2021 - 20-06-2021	3622	196	5.4	133346	5770	4.3
21-06-2021 - 27-06-2021	3816	128	3.4	125904	3954	3.1
28-06-2021 - 04-07-2021	3748	203	5.4	131628	6934	5.3
05-07-2021 - 11-07-2021	7185	1248	17.4	311189	49392	15.9
12-07-2021 - 18-07-2021	10874	2194	20.2	418336	64423	15.4
19-07-2021 - 25-07-2021	7891	1354	17.2	259550	35254	13.6
26-07-2021 - 01-08-2021	4820	744	15.4	166252	20521	12.3
02-08-2021 - 08-08-2021	3849	564	14.7	123253	15889	12.9
09-08-2021 - 15-08-2021	3183	520	16.3	104281	15243	14.6
16-08-2021 - 22-08-2021	3414	472	13.8	111330	15286	13.7
Totaal	56509	7794	13.8	2049873	241270	11.8

¹ Sinds 1 december 2020 kunnen naast mensen met klachten ook mensen zonder klachten zich laten testen als zij risico hebben gelopen op een besmetting. Ook is het vanaf 31 maart 2021 mogelijk een zelftest te doen. Deze test wordt aanbevolen voor mensen zonder klachten om periodiek (preventief) te testen wanneer dit voor school of werk vereist is. Ook bij terugkomst van vakantie wordt het afnemen van een zelftest aanbevolen. Bij een positieve uitslag is een confirmatietest bij de GGD vereist. Toch is het aannemelijk dat niet alle personen positief voor SARS-CoV-2 getest worden. De werkelijke aantallen zijn daarom waarschijnlijk hoger dan de aantallen die hier genoemd worden.

² Een kalenderweek is gedefinieerd van maandag t/m zondag.

³ De gegevens van de meest recente week zijn nog niet volledig.

11 VERGELIJKING MET LANDELIJKE SITUATIE

Tabel 27: Aantal testen uitgevoerd door de GGD'en, met bekende testuitslag t.o.v. aantal testen in Nederland over de afgelopen kalenderweek¹ per leeftijdsgroep.

Leeftijdsgroep	GGD		Nederland	
	Aantal getest	Percentage positief	Aantal getest	Percentage positief
0 - 3	34	8.8	1876	9.7
4 - 12	252	17.5	6855	19.0
13 - 17	254	21.3	7008	21.4
18 - 24	657	14.8	22904	14.6
25 - 29	283	17.3	10981	15.5
30 - 39	510	13.7	18456	14.0
40 - 49	453	10.2	13630	13.8
50 - 59	396	12.4	13437	10.9
60 - 69	354	10.5	9575	8.5
70 - 79	172	10.5	4786	6.7
80+	48	8.3	1767	9.8
Niet vermeld	1	100.0	55	50.9

¹ Van 16 augustus 2021 tot en met 22 augustus 2021.



Rijksinstituut voor Volksgezondheid
en Milieu
Ministerie van Volksgezondheid,
Welzijn en Sport

Epidemiologische situatie van SARS-CoV-2 in GGD Gooi en Vechtstreek

Rijksinstituut voor Volksgezondheid en Milieu - RIVM
9 augustus 2021, 10:00

Samenvatting

Tot en met 9 augustus 2021 10:00 uur zijn er door GGD Gooi en Vechtstreek in totaal 25777 personen positief voor SARS-CoV-2 gemeld aan het RIVM. Tot nu toe zijn 300 van de gemelde patiënten opgenomen in het ziekenhuis en 250 mensen overleden.

Van het totaal aantal personen met een positieve SARS-CoV-2 testuitslag die door de GGD Gooi en Vechtstreek is gemeld zijn 98.7% woonachtig in regio GGD Gooi en Vechtstreek en 1.3% in andere GGD regio's. In deze pdf zijn alle meldingen meegenomen die door GGD Gooi en Vechtstreek zijn gemeld ongeacht woonlocatie.

Een overzicht van de COVID-19 situatie op landelijk niveau is [hier](#) te vinden.

Uitleg over surveillance van COVID-19 in Nederland

Door middel van surveillance houdt het RIVM zicht op de verspreiding van SARS-CoV-2 in Nederland. Via een samenwerking tussen artsen, laboratoria en de GGD'en wordt informatie verzameld over personen met een positieve SARS-CoV-2 testuitslag. Sinds het begin van de COVID-19 epidemie in Nederland is het testbeleid geleidelijk veranderd. Het huidige testbeleid is hier te vinden. Vanaf 1 december 2020 kunnen ook mensen zonder klachten zich laten testen als zij risico hebben gelopen op een besmetting. Ook is het vanaf 31 maart 2021 mogelijk een zelftest te doen. Deze test wordt aangeraden voor mensen zonder klachten om periodiek (preventief) te testen wanneer dit voor school of werk vereist is. Bij een positieve uitslag is een confirmatietest bij de GGD vereist. Toch is het aannemelijk dat niet alle met SARS-CoV-2 besmette personen daadwerkelijk getest worden. De werkelijke aantallen in Nederland zijn daarom waarschijnlijk hoger dan de aantallen die hier genoemd worden. Aan het RIVM wordt niet gemeld wie hersteld is van een SARS-CoV-2 infectie.

Niet van alle positief geteste personen die gemeld worden aan de GGD is bekend of ze zijn opgenomen in het ziekenhuis of zijn overleden. Dit komt doordat er geen meldingsplicht is voor ziekenhuisopnames of overlijden bij personen met een positieve SARS-CoV-2 testuitslag. De hier gepresenteerde opname- en sterftecijfers betreffen daarom een onderrapportage, en zijn weergegeven in grijs (in tabellen) of in lichtere kleuren (in grafieken). De Stichting NICE rapporteert dagelijks het aantal patiënten met COVID-19 dat opgenomen is in het ziekenhuis en het aantal daarvan dat is opgenomen op de intensive care. Deze aantallen zijn meer compleet, en worden ook weergegeven in deze rapportage. De stichting NICE registreert niet of iemand vanwege COVID-19 ziekte is opgenomen of om een andere reden.

Open data

De volgende bestanden met data over SARS-CoV-2 en COVID-19 zijn openbaar beschikbaar:

- Cumulatieve aantallen per gemeente per dag, van het aantal personen met een positieve testuitslag voor SARS-CoV-2, in het ziekenhuis opgenomen COVID-19 patiënten en overleden patiënten positief voor SARS-CoV-2 gemeld bij de GGD ten tijde van publicatie.
- Aantal in het ziekenhuis opgenomen COVID-19 patiënten per gemeente per dag, volgens NICE registratie.
- Karakteristieken van elke voor SARS-CoV-2 positief geteste persoon in Nederland.
- Aantallen GGD-meldingen van SARS-CoV-2 in gehandicaptenzorginstellingen naar veiligheidsregio, per datum.
- Aantallen GGD-meldingen van SARS-CoV-2 in personen van 70 jaar en ouder woonachtig buiten een instelling naar veiligheidsregio, per datum.
- Aantallen GGD-meldingen van SARS-CoV-2 in verpleeghuizen naar veiligheidsregio, per datum.

-
- Aantallen GGD-meldingen van SARS-CoV-2 per gemeente, per publicatiedatum.
 - Het reproductiegetal van SARS-CoV-2.
 - Aantal besmettelijke personen per dag.
 - De Nationale SARS-CoV-2 afvalwatersurveillance.

Dit document is vertrouwelijk en verdere verspreiding valt onder de verantwoordelijkheid van de GGD. Door eventuele kleine aantallen kunnen personen mogelijk herleidbaar zijn.

Vertrouwelijk

Inhoudsopgave

	Pagina
1 Samenvatting COVID-19 meldingen van de GGD Gooi en Vechtstreek vanaf 27 februari 2020	4
2 COVID-19 meldingen aan de GGD Gooi en Vechtstreek vanaf 7 juni 2021	5
3 Top vijf gemeenten in de afgelopen week	7
4 Leeftijdsverdeling en man-vrouwverdeling van bij de GGD Gooi en Vechtstreek positief op SARS-CoV-2 geteste personen	9
5 Reishistorie van bij de GGD Gooi en Vechtstreek positief op SARS-CoV-2 geteste personen vanaf 7 juni 2021 en in de afgelopen week	11
6 Uitgevoerde werkzaamheden van bij de GGD Gooi en Vechtstreek gemelde personen met een positieve testuitslag voor COVID-19 vanaf 10 juni 2021 en in de afgelopen week	12
7 COVID-19 ziekenhuisopnames en opnames op de intensive care gerapporteerd door de Stichting NICE	13
8 Bron- en contactonderzoek van SARS-CoV-2 meldingen aan de GGD Gooi en Vechtstreek	15
8.1 Brononderzoek: Setting van mogelijke besmetting van personen met een positieve testuitslag voor SARS-CoV-2 vanaf 7 juni 2021 en in de afgelopen week	15
8.2 Bron- en contactonderzoek van SARS-CoV-2 meldingen aan de GGD Gooi en Vechtstreek	17
9 Surveillance van SARS-CoV-2 in verpleeghuizen, woonzorgcentra en gehandicaptenzorginstellingen vanaf 7 juni 2021	22
10 SARS-CoV-2 testen afgenomen door de GGD Gooi en Vechtstreek vanaf 7 juni 2021	23
11 Vergelijking met landelijke situatie	62

Klik op de titel om naar het betreffende hoofdstuk in het document te gaan.

1 Samenvatting COVID-19 meldingen van de GGD Gooi en Vechtstreek vanaf 27 februari 2020Tabel 1: Aantal door de GGD gemelde personen positief voor SARS-CoV-2, aantal in het ziekenhuis opgenomen COVID-19 patiënten gemeld door de GGD en aantal overleden personen positief voor SARS-CoV-2 gemeld door de GGD^{1,2}

Gezondheidsstatus	Totaal	%	Meldingen afgelopen week ³	Gecorrigeerd ⁴	Verskil met vorige week ⁵
Totaal gemeld	25777		199	-1	198
Ziekenhuisopname	300	1.2	0	-1	-1
Overleden	250	1.0	0	0	0

¹ Sinds 1 december 2020 kunnen naast mensen met klachten ook mensen zonder klachten zich laten testen als zij risico hebben gelopen op een besmetting. Ook is het vanaf 31 maart 2021 mogelijk een zelftest te doen. Deze test wordt aangeraden voor mensen zonder klachten om periodiek (preventief) te testen wanneer dit voor school of werk vereist is. Bij een positieve uitslag is een confirmatietest bij de GGD vereist. Toch is het aannemelijk dat niet alle met SARS-CoV-2 besmette personen daadwerkelijk getest worden. De werkelijke aantallen in Nederland zijn daarom waarschijnlijk hoger dan de aantallen die hier genoemd worden. Het werkelijke aantal COVID-19 patiënten opgenomen in het ziekenhuis of overleden is hoger dan het aantal opgenomen of overleden patiënten gemeld in de surveillance. Dit komt doordat er geen meldingsplicht geldt voor ziekenhuisopname door of overlijden aan COVID-19. De hier gerepresenteerde opname- en sterftecijfers betreffen daarom een onderrapportage, en zijn weergegeven in grijs. Aan het RIVM wordt niet gemeld wie hersteld is.

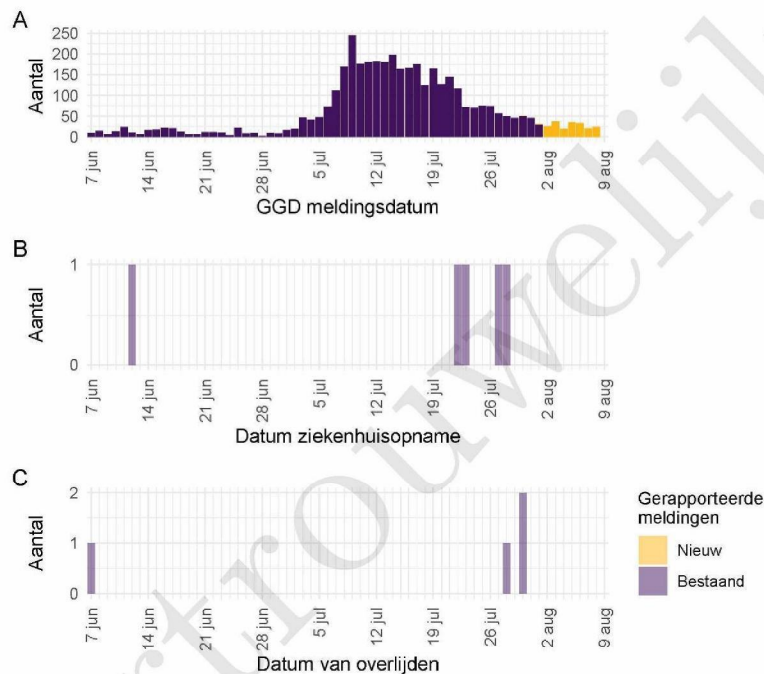
² Voor 5 sterfgevallen is aangegeven dat COVID-19 niet de directe oorzaak van overlijden is.

³ Meldingen die tussen 2 augustus 2021 10:01 en 9 augustus 2021 10:00 aan het RIVM zijn gedaan. Dit betreft het aantal meldingen, opnames en overlijdens die in de afgelopen week nieuw aan het RIVM zijn gerapporteerd. Datum van melding aan de GGD, ziekenhuisopname of overlijden kan echter in een andere week vallen. Bij de meeste overige tabellen en figuren in dit rapport wordt de datum van melding, ziekenhuisopname of overlijden gebruikt. Deze cijfers zijn dus niet hetzelfde.

⁴ Meldingen die gewist of herzien zijn tussen 2 augustus 2021 10:01 en 9 augustus 2021 10:00. Behalve dat er nieuwe meldingen worden ontvangen, worden eerdere meldingen soms aangepast; de aantallen meldingen per week kunnen daardoor variëren.

⁵ Het verschil tussen de cumulatieve meldingen t/m 9 augustus 2021 10:00 ten opzichte van 2 augustus 2021 10:00.

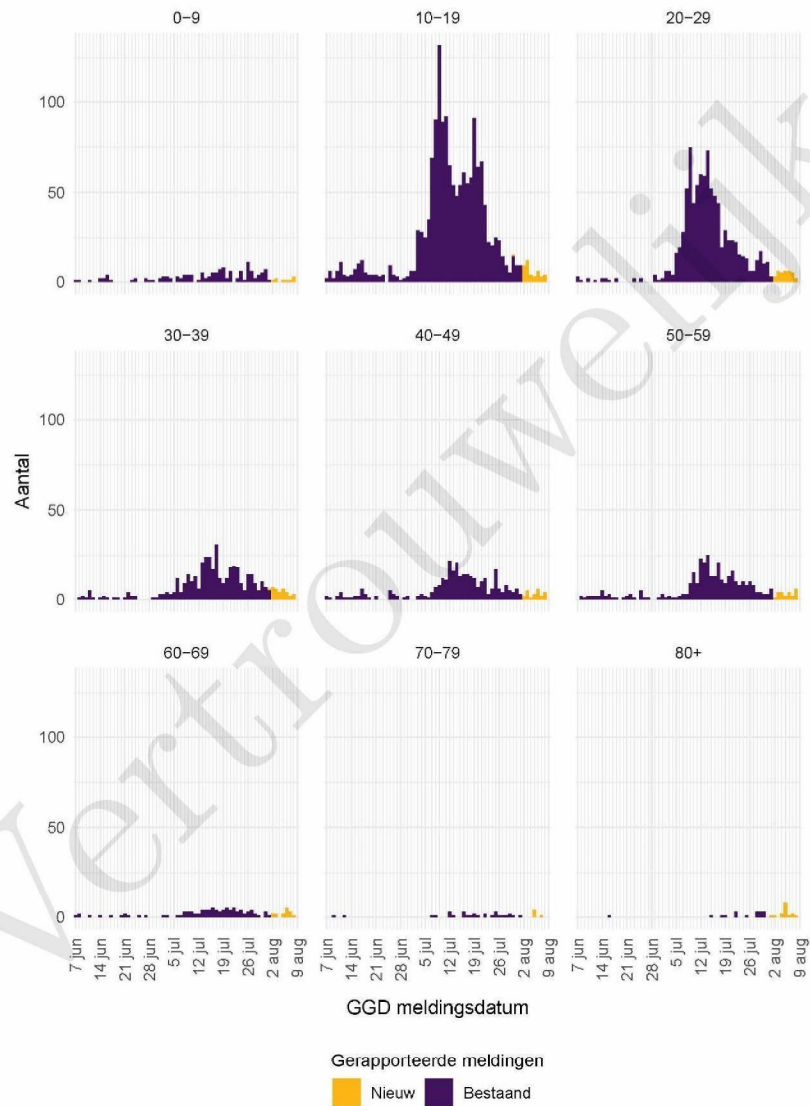
2 COVID-19 meldingen aan de GGD Gooi en Vechtstreek vanaf 7 juni 2021



Figuur 1: Aantal aan de GGD gemelde SARS-CoV-2 personen positief voor SARS-CoV-2 vanaf 7 juni 2021¹. (A) Aantal aan de GGD gemelde personen positief voor SARS-CoV-2, naar meldingsdatum. (B) Aantal aan de GGD gemelde in het ziekenhuis opgenomen COVID-19 patiënten, naar datum van ziekenhuisopname. (C) Aantal aan de GGD gemelde overleden personen positief voor SARS-CoV-2, naar datum van overlijden.

¹ Meldingen aan het RIVM van 7 juni 2021 t/m 2 augustus 2021 10:00 uur zijn in deze grafieken weergegeven in paars. Meldingen van 2 augustus 2021 10:01 uur t/m 9 augustus 10:00 uur zijn weergegeven in geel. Sinds 1 juni 2020 kan iedereen zich met klachten laten testen. Vanaf 1 december 2020 kunnen ook mensen zonder klachten zich laten testen als zij risico hebben gelopen op een besmetting. Toch is het aannemelijk dat niet alle met SARS-CoV-2 besmette personen daadwerkelijk getest worden. De werkelijke aantallen zijn daarom waarschijnlijk hoger dan de aantallen die hier weergegeven worden. Van 1 patiënt(en) is de datum van opname en/of de datum van overlijden niet bekend. Deze kunnen daarom niet worden weergegeven in deze figuren. Er geldt geen meldingsplicht voor ziekenhuisopname door of overlijden aan COVID-19. De hier gepresenteerde cijfers betreffen daarom een onderrapportage en zijn in figuur B en C weergegeven in lichtere kleuren. Een leeg figuur betekent dat er in de betreffende periode geen meldingen waren.

2 COVID-19 MELDINGEN AAN DE GGD GOOI EN VECHTSTREEK VANAF 7 JUNI 2021



Figuur 2: Aantal aan de GGD gemelde SARS-CoV-2 personen vanaf 7 juni 2021, per leeftijdsgroep. Een leeg figuur betekent dat er in de betreffende periode geen meldingen waren.

3 Top vijf gemeenten in de afgelopen week

In de afgelopen week zijn binnen de veiligheidsregio(s) van GGD Gooi en Vechtstreek het grootste aantal GGD-meldingen ontvangen van personen positief voor SARS-CoV-2 die woonachtig zijn in de onderstaande gemeentes. Dit kunnen dus ook meldingen betreffen van personen die bij een teststraat in een andere GGD-regio zijn getest.

Tabel 2: De vijf gemeenten met het grootste aantal aan de GGD gemelde COVID-19 patiënten in de afgelopen week naar aantal meldingen per 100.000 ^{1,2}.

GGD	Gemeente	Aantal meldingen per 100.000	Aantal meldingen	Bevolking 2020
GGD Gooi en Vechtstreek	Laren	177.3	20	11280
GGD Gooi en Vechtstreek	Huizen	109.0	45	41273
GGD Gooi en Vechtstreek	Blaricum	86.7	10	11540
GGD Gooi en Vechtstreek	Weesp	81.1	16	19738
GGD Gooi en Vechtstreek	Gooise Meren	74.1	43	58055

¹ Betreft het aantal personen positief voor SARS-CoV-2 met een datum van melding aan de GGD, in de periode van 2 augustus 2021 10:01 t/m 9 augustus 2021 10:00 uur.

² Sinds 1 december 2020 kunnen naast mensen met klachten ook mensen zonder klachten zich laten testen als zij risico hebben gelopen op een besmetting. Ook is het vanaf 31 maart 2021 mogelijk een zelftest te doen. Deze test wordt aangeraden voor mensen zonder klachten om periodiek (preventief) te testen wanneer dit voor school of werk vereist is. Bij een positieve uitslag is een confirmatietest bij de GGD vereist. Toch is het aannemelijk dat niet alle personen positief voor SARS-CoV-2 getest worden. De werkelijke aantallen zijn daarom waarschijnlijk hoger dan de aantallen die hier genoemd worden.

3 TOP VIJF GEMEENTEN IN DE AFGELOPEN WEEK

Tabel 3: De vijf gemeenten met absoluut het grootste aantal aan de GGD gemelde COVID-19 patiënten in de afgelopen week ^{1,2}.

GGD	Gemeente	Aantal meldingen per 100.000	Aantal meldingen	Bevolking 2020
GGD Gooi en Vechtstreek	Hilversum	55.0	50	90831
GGD Gooi en Vechtstreek	Huizen	109.0	45	41273
GGD Gooi en Vechtstreek	Gooise Meren	74.1	43	58055
GGD Gooi en Vechtstreek	Laren	177.3	20	11280
GGD Gooi en Vechtstreek	Weesp	81.1	16	19738

¹ Betreft het aantal personen positief voor SARS-CoV-2 met een datum van melding aan de GGD, in de periode van 2 augustus 2021 10:01 t/m 9 augustus 2021 10:00 uur.

² Sinds 1 december 2020 kunnen naast mensen met klachten ook mensen zonder klachten zich laten testen als zij risico hebben gelopen op een besmetting. Ook is het vanaf 31 maart 2021 mogelijk een zelftest te doen. Deze test wordt aangeraden voor mensen zonder klachten om periodiek (preventief) te testen wanneer dit voor school of werk vereist is. Bij een positieve uitslag is een confirmatietest bij de GGD vereist. Toch is het aannemelijk dat niet alle personen positief voor SARS-CoV-2 getest worden. De werkelijke aantallen zijn daarom waarschijnlijk hoger dan de aantallen die hier genoemd worden.

4 LEEFTIJDVERDELING EN MAN-VROUWVERDELING VAN BIJ DE GGD GOOI EN
VECHTSTREEK POSITIEF OP SARS-COV-2 GETESTE PERSONEN

4 Leeftijdverdeling en man-vrouwverdeling van bij de GGD Gooi en Vechtstreek positief op SARS-CoV-2 geteste personen

Tabel 4: Leeftijdverdeling van aan de GGD gemelde personen met een positieve testuitslag voor SARS-CoV-2, van in het ziekenhuis opgenomen COVID-19 patiënten en van overleden personen positief voor COVID-19 in de afgelopen week^{1,2}.

Leeftijdsgroep	Meldingen		Ziekenhuisopnames		Overleden	
	Aantal	%	Aantal	%	Aantal	%
Totaal gemeld	196		0		0	
0-4	4	2.0	0	0.0	0	0.0
5-9	5	2.6	0	0.0	0	0.0
10-14	12	6.1	0	0.0	0	0.0
15-19	29	14.8	0	0.0	0	0.0
20-24	16	8.2	0	0.0	0	0.0
25-29	17	8.7	0	0.0	0	0.0
30-34	19	9.7	0	0.0	0	0.0
35-39	13	6.6	0	0.0	0	0.0
40-44	13	6.6	0	0.0	0	0.0
45-49	10	5.1	0	0.0	0	0.0
50-54	10	5.1	0	0.0	0	0.0
55-59	13	6.6	0	0.0	0	0.0
60-64	14	7.1	0	0.0	0	0.0
65-69	1	0.5	0	0.0	0	0.0
70-74	1	0.5	0	0.0	0	0.0
75-79	4	2.0	0	0.0	0	0.0
80-84	3	1.5	0	0.0	0	0.0
85-89	8	4.1	0	0.0	0	0.0
90-94	3	1.5	0	0.0	0	0.0
95+	1	0.5	0	0.0	0	0.0
Niet vermeld	0	0.0	0	0.0	0	0.0

¹ Betreft het aantal personen positief voor SARS-CoV-2 met een datum van melding aan de GGD, opnamedatum of datum van overlijden in de periode van 2 augustus 2021 10:01 t/m 9 augustus 2021 10:00 uur.

² Sinds 1 december 2020 kunnen naast mensen met klachten ook mensen zonder klachten zich laten testen als zij risico hebben gelopen op een besmetting. Ook is het vanaf 31 maart 2021 mogelijk een zelftest te doen. Deze test wordt aangeraden voor mensen zonder klachten om periodiek (preventief) te testen wanneer dit voor school of werk vereist is. Bij een positieve uitslag is een confirmatietest bij de GGD vereist. Toch is het aannemelijk dat niet alle met SARS-CoV-2 besmette personen daadwerkelijk getest worden. De werkelijke aantallen in Nederland zijn daarom waarschijnlijk hoger dan de aantallen die hier genoemd worden. Het werkelijke aantal COVID-19 patiënten opgenomen in het ziekenhuis of overleden is hoger dan het aantal opgenomen of overleden patiënten gemeld in de surveillance. Dit komt doordat er geen meldingsplicht geldt voor ziekenhuisopname door of overlijden aan COVID-19. De hier gepresenteerde opname- en sterftecijfers betreffen daarom een onderrapportage, en zijn weergegeven in grijs. Aan het RIVM wordt niet gemeld wie hersteld is.

4 LEEFTIJDVERDELING EN MAN-VROUWVERDELING VAN BIJ DE GGD GOOI EN
VECHTSTREEK POSITIEF OP SARS-COV-2 GETESTE PERSONEN

Tabel 5: Man-vrouwverdeling van aan de GGD gemelde personen met een positieve testuitslag voor SARS-CoV-2, van in het ziekenhuis opgenomen COVID-19 patiënten en van overleden personen positief voor SARS-CoV-2 in de afgelopen week^{1,2}

Geslacht	Meldingen		Ziekenhuisopnames		Overleden	
	Aantal	%	Aantal	%	Aantal	%
Totaal gemeld	196		0		0	
Man	97	49.5	0	0.0	0	0.0
Vrouw	99	50.5	0	0.0	0	0.0

¹ Betreft het aantal personen positief voor SARS-CoV-2 met een datum van melding aan de GGD, opnamedatum of datum van overlijden in de periode van 2 augustus 2021 10:01 t/m 9 augustus 2021 10:00 uur.

² Sinds 1 december 2020 kunnen naast mensen met klachten ook mensen zonder klachten zich laten testen als zij risico hebben gelopen op een besmetting. Ook is het vanaf 31 maart 2021 mogelijk een zelftest te doen. Deze test wordt aangeraden voor mensen zonder klachten om periodiek (preventief) te testen wanneer dit voor school of werk vereist is. Bij een positieve uitslag is een confirmatietest bij de GGD vereist. Toch is het aannemelijk dat niet alle met SARS-CoV-2 besmette personen daadwerkelijk getest worden. De werkelijke aantallen in Nederland zijn daarom waarschijnlijk hoger dan de aantallen die hier genoemd worden. Het werkelijke aantal COVID-19 patiënten opgenomen in het ziekenhuis of overleden is hoger dan het aantal opgenomen of overleden patiënten gemeld in de surveillance. Dit komt doordat er geen meldingsplicht geldt voor ziekenhuisopname door of overlijden aan COVID-19. De hier gepresenteerde opname- en sterftecijfers betreffen daarom een onderrapportage, en zijn weergegeven in grijs. Aan het RIVM wordt niet gemeld wie hersteld is.

5 REISHISTORIE VAN BIJ DE GGD GOOI EN VECHTSTREEK POSITIEF OP SARS-COV-2 GETESTE PERSONEN VANAF 7 JUNI 2021 EN IN DE AFGELOPEN WEEK

5 Reishistorie van bij de GGD Gooi en Vechtstreek positief op SARS-CoV-2 geteste personen vanaf 7 juni 2021 en in de afgelopen week

Tabel 6: Aantal aan de GGD gemelde personen met een positieve testuitslag voor SARS-CoV-2 die in de 14 dagen voor aanvang van de ziekte in het buitenland zijn geweest¹.

	Vanaf 7 juni 2021		Afgelopen week ²	
	Aantal	%	Aantal	%
Totaal gemeld	3932		199	
Reishistorie	667	17.0	54	27.1
Geen reishistorie	2848	72.4	115	57.8
Niet vermeld	417	10.6	30	15.1

¹ Of een persoon met een positieve testuitslag voor SARS-CoV-2 wel of geen reishistorie heeft, wordt vanaf 31 augustus 2020 bepaald door de volgende criteria: a) De persoon met een positieve testuitslag voor SARS-CoV-2 heeft bij de GGD aangegeven een reishistorie te hebben en b) er zit maximaal 14 dagen tussen de terugkomst en de eerste ziektedag van de persoon met een positieve testuitslag voor SARS-CoV-2.

² Meldingen die tussen 2 augustus 2021 10:01 en 9 augustus 2021 10:00 aan het RIVM zijn gedaan.

Tabel 7: Aantal aan de GGD gemelde personen met een positieve testuitslag voor SARS-CoV-2 die in de 14 dagen voor aanvang van de ziekte in het buitenland zijn geweest naar verblijfplaats¹.

Land van verblijf	Vanaf 7 juni 2021		Afgelopen week ²	
	Aantal	%	Aantal	%
Spanje	206	30.9	15	27.8
Frankrijk	59	8.8	14	25.9
Italië	47	7.0	9	16.7
Griekenland	91	13.6	7	13.0
Duitsland	13	1.9	2	3.7
Kroatië	36	5.4	2	3.7
Bulgarije	1	0.1	1	1.9
Finland	1	0.1	1	1.9
Hongarije	2	0.3	1	1.9
Marokko	3	0.4	1	1.9
Slowakije	1	0.1	1	1.9
Turkije	2	0.3	1	1.9
Zwitserland	8	1.2	1	1.9
Overig	223	33.4	0	0.0

¹ Sommige mensen kunnen in verschillende landen zijn geweest voorafgaand aan een positieve SARS-CoV-2 test in Nederland.

² Meldingen die tussen 2 augustus 2021 10:01 en 9 augustus 2021 10:00 aan het RIVM zijn gedaan.

6 UITGEVOERDE WERKZAAMHEDEN VAN BIJ DE GGD GOOI EN VECHTSTREEK GEMELDE PERSONEN MET EEN POSITIEVE TESTUITSLAG VOOR COVID-19 VANAF 10 JUNI 2021 EN IN DE AFGELOPEN WEEK

6 Uitgevoerde werkzaamheden van bij de GGD Gooi en Vechtstreek gemelde personen met een positieve testuitslag voor COVID-19 vanaf 10 juni 2021 en in de afgelopen week¹

Tabel 8: Aantal aan de GGD gemelde personen met een positieve testuitslag voor COVID-19 naar uitgevoerde werkzaamheden in de twee weken voorafgaand aan de melding.

Afgelopen twee weken werkzaam in	Vanaf 10 juni 2021		Afgelopen week ¹	
	Aantal	%	Aantal	%
Totaal gemeld	4029	100.0	212	100.0
Ziekenhuis	22	0.5	1	0.5
Verpleeghuis of verzorgingshuis	38	0.9	5	2.4
Andere zorg, binnen 1,5 meter afstand van mensen	62	1.5	5	2.4
Dagopvang, 0 tot 4 jaar	19	0.5	1	0.5
Basisschool en buitenschoolse opvang (4 tot 12 jaar)	42	1.0	1	0.5
Middelbaar onderwijs of middelbaar beroepsonderwijs (12 jaar en ouder)	31	0.8	1	0.5
Hoger beroepsonderwijs of wetenschappelijk onderwijs (16 jaar en ouder)	11	0.3	0	0.0
Horeca met klantcontact	156	3.9	3	1.4
Openbaar vervoer met klantcontact	5	0.1	0	0.0
Handhaving ²	15	0.4	2	0.9
Mantelzorg	3	0.1	0	0.0
Werk met dieren of werk met producten die dierlijk zijn	5	0.1	1	0.5
Werk met eten en drinken of met het verpakken van eten en drinken in een fabriek of op het land	38	0.9	2	0.9
Andere werkzaamheden	915	22.7	43	20.3
Niet gewerkt	1680	41.7	98	46.2
Onbekend	987	24.5	49	23.1

¹ Meldingen die tussen 2 augustus 2021 10:01 en 9 augustus 2021 10:00 aan het RIVM zijn gedaan.

² Onder handhaving vallen medewerkers bij politie, BOA, marechaussee, brandweer en Dienst Justitiële Inrichtingen.

⁴Sinds OSIRIS vragenlijst versie 8 wordt er gevraagd naar de werkzaamheden in de afgelopen twee weken in plaats van het beroep.

7 COVID-19 ziekenhuisopnames en opnames op de intensive care gerapporteerd door de Stichting NICE

De Stichting NICE rapporteert dagelijks het aantal COVID-19 patiënten dat opgenomen is in het ziekenhuis. Het aantal ziekenhuisopnames is inclusief opnames op de intensive care. Er is mogelijk een vertraging van 2 tot 3 dagen in de data-aanlevering. Het is niet mogelijk om de ziekenhuisopnames (gerapporteerd in NICE data) te koppelen aan individuele meldingen (Osiris data). Daardoor worden hier alle ziekenhuisopnames van patiënten met COVID-19 woonachtig in regio GGD Gooi en Vechtstreek gerapporteerd. Dus ook van de patiënten die niet door de GGD zelf zijn gemeld aan het RIVM.

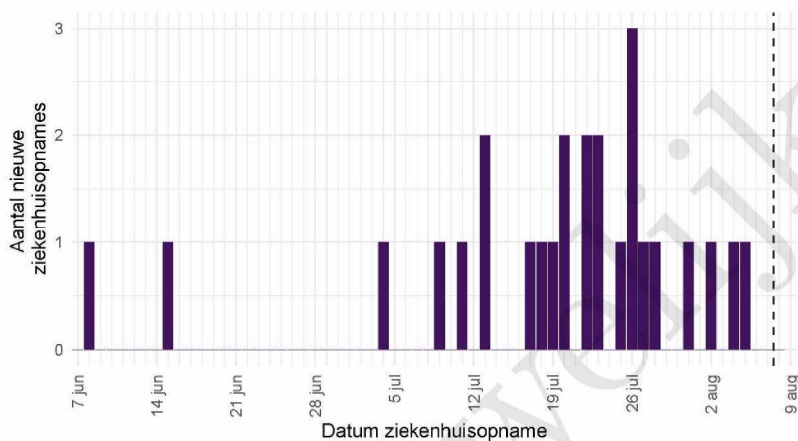
Tabel 9: Aantal nieuwe ziekenhuisopnames van patiënten met COVID-19 per kalenderweek¹ van ziekenhuisopname², woonachtig in regio GGD Gooi en Vechtstreek.

Datum van - tot	Ziekenhuisopnames
07-06-2021 - 13-06-2021	1
14-06-2021 - 20-06-2021	1
21-06-2021 - 27-06-2021	0
28-06-2021 - 04-07-2021	1
05-07-2021 - 11-07-2021	2
12-07-2021 - 18-07-2021	4
19-07-2021 - 25-07-2021	8
26-07-2021 - 01-08-2021	6
02-08-2021 - 08-08-2021	3

¹ Een kalenderweek is gedefinieerd van maandag t/m zondag.

² De gegevens van de meest recente kalenderweek zijn nog niet volledig.

7 COVID-19 ZIEKENHUISOPNAMES EN OPNAMES OP DE INTENSIVE CARE GERAPPORTEERD
DOOR DE STICHTING NICE



Figuur 3: Aantal nieuwe COVID-19 patiënten per dag in Nederlandse ziekenhuizen woonachtig in regio GGD Gooi en Vechtstreek. Gegevens rechts van de stippellijn worden momenteel nog aangevuld door de ziekenhuizen.

Bron: Nationale Intensive Care Evaluatie – NICE. Gegevens bijgewerkt op 9 augustus 2021 12:02 uur. Voor uitgebreidere en nog actuelere informatie zie Stichting NICE.

8 Bron- en contactonderzoek van SARS-CoV-2 meldingen aan de GGD Gooi en Vechtstreek

Wanneer iemand besmet is met SARS-CoV-2 start de GGD met bron- en contactonderzoek (BCO) volgens een landelijk protocol, met als doel om verdere verspreiding van het virus te voorkomen.

8.1 Brononderzoek: Setting van mogelijke besmetting van personen met een positieve testuitslag voor SARS-CoV-2 vanaf 7 juni 2021 en in de afgelopen week

In het brononderzoek, dat door de GGD wordt uitgevoerd bij personen met een positieve testuitslag voor SARS-CoV-2, wordt nagegaan of er gerelateerde ziektegevallen zijn die de bron kunnen zijn. Als dit het geval is wordt vermeld in welke setting de besmetting mogelijk heeft plaatsgevonden. Voor de gemelde personen met een positieve testuitslag voor SARS-CoV-2 waarbij sprake is van gerelateerde gevallen en waarvan de setting bekend is, wordt in Tabel 11 vermeld om welke setting het gaat.

Tabel 10: Aantal aan de GGD gemelde personen met een positieve testuitslag voor SARS-CoV-2 naar aanwezigheid van gerelateerde ziektegevallen¹.

Gerelateerde ziektegevallen aanwezig	Vanaf 7 juni 2021		Afgelopen week ²	
	Aantal	%	Aantal	%
Totaal gemeld	3932		199	
Ja, setting vermeld	1456	37.0	83	41.7
Ja, setting niet vermeld	182	4.6	6	3.0
Ja, setting onbekend	13	0.3	1	0.5
Nee	1503	38.2	74	37.2
Niet vermeld	778	19.8	35	17.6

¹ Sinds 1 december 2020 kunnen naast mensen met klachten ook mensen zonder klachten zich laten testen als zij risico hebben gelopen op een besmetting. Ook is het vanaf 31 maart 2021 mogelijk een zelftest te doen. Deze test wordt aangeraden voor mensen zonder klachten om periodiek (preventief) te testen wanneer dit voor school of werk vereist is. Bij een positieve uitslag is een confirmatietest bij de GGD vereist. Toch is het aannemelijk dat niet alle personen positief voor SARS CoV-2 getest worden. De werkelijke aantallen zijn daarom waarschijnlijk hoger dan de aantallen die hier genoemd worden.

² Meldingen die tussen 2 augustus 2021 10:01 en 9 augustus 2021 10:00 aan het RIVM zijn gedaan.

8 BRON- EN CONTACTONDERZOEK VAN SARS-COV-2 MELDINGEN AAN DE GGD GOOI EN VECHTSTREEK

Tabel 11: Vermelde mogelijke settings van besmetting van aan de GGD gemelde personen met een positieve testuitslag voor SARS-CoV-2 waarbij sprake is van gerelateerde gevallen^{1,2}.

Setting	Vanaf 7 juni 2021		Afgelopen week ³	
	Aantal	%	Aantal	%
Thuisituatie (huisgenoten en partner, niet samenwonend)	563	38.7	43	51.8
Bezoek in de thuisituatie (van of bij familie, vrienden, enz.)	262	18.0	15	18.1
Medereiziger / reis / vakantie	213	14.6	14	16.9
Verpleeghuis of woonzorgcentrum voor ouderen	17	1.2	11	13.3
Werksituatie	82	5.6	4	4.8
Feest (feest, verjaardag, borrel, bruiloft, enz.)	131	9.0	2	2.4
Vlucht	35	2.4	1	1.2
School en kinderopvang	77	5.3	0	0.0
Horeca	246	16.9	0	0.0
Studentenvereniging/-activiteiten	14	1.0	0	0.0
Vrijtijdsbesteding, zoals sportclub	11	0.8	0	0.0
Religieuze bijeenkomsten	0	0.0	0	0.0
Koor	0	0.0	0	0.0
1e lijn gezondheidszorg / huisarts	1	0.1	0	0.0
2e lijn gezondheidszorg / ziekenhuis	4	0.3	0	0.0
Overige gezondheidszorg	6	0.4	0	0.0
Woonvoorziening voor mensen met een beperking	0	0.0	0	0.0
Overige woonvoorziening	0	0.0	0	0.0
Dagopvang voor ouderen en mensen met een beperking	3	0.2	0	0.0
Uitvaart	2	0.1	0	0.0
Overig	91	6.2	4	4.8

¹ Sinds 1 december 2020 kunnen naast mensen met klachten ook mensen zonder klachten zich laten testen als zij risico hebben gelopen op een besmetting. Ook is het vanaf 31 maart 2021 mogelijk een zelftest te doen. Deze test wordt aangeraden voor mensen zonder klachten om periodiek (preventief) te testen wanneer dit voor school of werk vereist is. Bij een positieve uitslag is een confirmatietest bij de GGD vereist. Toch is het aannemelijk dat niet alle personen positief voor SARS-CoV-2 getest worden. De werkelijke aantallen zijn daarom waarschijnlijk hoger dan de aantallen die hier genoemd worden.

² Per positief op SARS-CoV-2 getest persoon kunnen meerdere settings gerapporteerd zijn. De percentages in Tabel 11 worden berekend ten opzichte van het aantal personen met een positieve testuitslag voor SARS-CoV-2 waarbij sprake is van gerelateerde gevallen en tenminste één setting is vermeld (Tabel 10).

³ Meldingen die tussen 2 augustus 2021 10:01 en 9 augustus 2021 10:00 aan het RIVM zijn gedaan.

8.2 Bron- en contactonderzoek van SARS-CoV-2 meldingen aan de GGD Gooi en Vechtstreek

Het contactonderzoek richt zich op personen met wie de besmette persoon de afgelopen tijd in contact is geweest, en besmet zou kunnen hebben. Nauwe contacten zijn mensen waarmee langer dan 15 minuten op minder dan 1,5 meter afstand contact is geweest tijdens de besmettelijke periode, waarbij onderscheid wordt gemaakt tussen huisgenoten en overige nauwe contacten. Andere (niet nauwe) contacten van de besmette persoon zijn mensen die langer dan 15 minuten met de persoon in dezelfde ruimte waren, maar waar wel 1,5 meter afstand was, óf mensen die minder dan 15 minuten op minder dan 1,5 meter contact hadden met de besmette persoon.

De GGD neemt contact op met de nauwe contacten van de besmette persoon en bespreekt leefregels waaronder het thuis in quarantaine blijven. De andere (niet nauwe) contacten krijgen een brief of e-mail. Nauwe contacten krijgen sinds 3 februari 2021 het advies om zich zo snel mogelijk te laten testen en op dag 5 na de blootstelling een (tweede) test te doen om uit quarantaine te mogen. Het advies aan niet nauwe contacten is om zich bij klachten zo snel mogelijk te laten testen, en anders op of rond dag 5 na de blootstelling. De GGD registreert het aantal nauwe en niet nauwe contacten van de persoon met een positieve testuitslag voor SARS-CoV-2 (Tabel 11). Alleen de nauwe contacten worden op individuele basis geregistreerd; indien nauwe contacten gelinkt zijn aan meerdere besmette personen worden ze niet dubbel geregistreerd.

In periodes met een groot aantal besmettingen kan de uitvoering en registratie van het BCO door de GGD'en tijdelijk worden aangepast. Deze GGD'en vragen besmette personen dan zelf hun contacten te waarschuwen met behulp van informatie van de GGD. Als volgens een arts van de GGD sprake is van een risicogroep of risicovolle situatie wordt het BCO wel volgens de landelijke werkwijze uitgevoerd.

8 BRON- EN CONTACTONDERZOEK VAN SARS-COV-2 MELDINGEN AAN DE GGD GOOI EN VECHTSTREEK

Tabel 12: Aantallen aan de GGD gemelde personen met een positieve testuitslag voor SARS-CoV-2, aantallen gevonden in het kader van bron- en contactonderzoek en aantallen waarbij contactinventarisatie is uitgevoerd¹, per kalenderweek².

Start week	Nieuwe meldingen	Gevonden ihkv BCO ³		Contactinventarisatie uitgevoerd		Contactinventarisatie op tijd ⁴	
		Aantal	%	Aantal	%	Aantal	%
07-06-2021	82	39	47.6	78	95.1	45	95.7
14-06-2021	100	56	56.0	98	98.0	56	98.2
21-06-2021	75	31	41.3	74	98.7	37	94.9
28-06-2021	143	56	39.2	128	89.5	52	91.2
05-07-2021	1005	322	32.0	498	49.6	52	92.9
12-07-2021	1190	394	33.1	104	8.7	0	0.0
19-07-2021	768	222	28.9	99	12.9	0	0.0
26-07-2021	355	114	32.1	278	78.3	0	0.0
02-08-2021	196	64	32.7	159	81.1	58	93.5

¹ Contactinventarisatie houdt in dat de GGD voor elke nieuwe SARS-CoV-2 melding in kaart brengt welke contacten deze persoon met een positieve testuitslag voor SARS-CoV-2 heeft gehad tijdens de besmettelijke periode, die twee dagen voor de start van de klachten begint.

² Een kalenderweek is gedefinieerd van maandag t/m zondag.

³ Meldingen waarbij de persoon met een positieve testuitslag voor SARS-CoV-2 in het kader van BCO door de GGD of door een andere persoon met een positieve testuitslag voor SARS-CoV-2 is gewaarschuwd.

⁴ Op tijd: contactinventarisatie 0-1 dag na datum melding index bij GGD. Sommige indexen hebben een datum contactinventarisatie vóór de datum dat de index gemeld is bij de GGD. Deze zijn geëxcludeerd.

Tabel 13: Totaal en gemiddeld aantal contacten van gemelde personen per kalenderweek per categorie contact¹.

Start week	Huisgenoten		Overig nauwe contacten		Niet nauwe contacten	
	Totaal	Gemiddeld	Totaal	Gemiddeld	Totaal	Gemiddeld
07-06-2021	121	1.6	125	1.6	676	8.8
14-06-2021	175	1.8	245	2.5	892	9.2
21-06-2021	102	1.4	206	2.8	3177	42.9
28-06-2021	188	1.5	853	6.8	3990	32.2
05-07-2021	948	1.9	3595	7.5	8013	17.7
12-07-2021	128	1.3	203	2.1	534	5.8
19-07-2021	132	1.5	108	1.3	296	4.6
26-07-2021	448	1.7	534	2.0	137	0.8
02-08-2021	200	1.3	224	1.5	778	7.8

¹ Hierbij worden alleen de nieuwe SARS-CoV-2 meldingen meegenomen waarbij contactinventarisatie is uitgevoerd. De contacten in deze tabel betreffen zowel de contacten die wel-immuun en die niet-immuun worden beschouwd.

8 BRON- EN CONTACTONDERZOEK VAN SARS-COV-2 MELDINGEN AAN DE GGD GOOI EN VECHTSTREEK

Tabel 14: Aantal nauwe contacten dat opgevolgd wordt door de GGD en aantal en percentage met een SARS-CoV-2 infectie, per categorie nauw contact, per kalenderweek^{1,2}.

Start week	Huisgenoten			Overig nauwe contacten		
	Aantal	Aantal positief	% Positief	Aantal	Aantal positief	% Positief
07-06-2021	95	6	6.3	50	4	8.0
14-06-2021	121	22	18.2	39	2	5.1
21-06-2021	71	9	12.7	72	4	5.6
28-06-2021	125	14	11.2	55	9	16.4
05-07-2021	96	10	10.4	37	9	24.3
26-07-2021	0	0	0.0	2	0	0.0
02-08-2021	80	12	15.0	46	0	0.0

¹ Het betreft alleen nauwe contacten die op individuele basis geregistreerd zijn door de GGD.

² In verband met de monitorperiode van 10 dagen zijn de gegevens over het aantal en percentage positief geteste contacten niet volledig voor de meest recente periode.

8 BRON- EN CONTACTONDERZOEK VAN SARS-COV-2 MELDINGEN AAN DE GGD GOOI EN VECHTSTREEK

Tabel 15: Indicatoren van tijdigheid van het bron- en contactonderzoek door de GGD¹.

Start week	Contacten	Bereikt	% Bereikt	Op tijd bereikt ²	% Op tijd bereikt	Bereikt binnen 5 dagen na EZD index ³	% Bereikt binnen 5 dagen na EZD index
02-11-2020	15	3	20.0	1	33.3	1	33.3
09-11-2020	20	3	15.0	2	66.7	2	66.7
16-11-2020	42	23	54.8	14	60.9	8	34.8
23-11-2020	436	104	23.9	31	29.8	36	34.6
30-11-2020	364	169	46.4	129	76.3	125	74.0
07-12-2020	13	11	84.6	1	9.1	5	45.5
14-12-2020	4	2	50.0	0	0.0	0	0.0
21-12-2020	2	1	50.0	1	100.0	1	100.0
28-12-2020	20	0	0.0	0	0.0	0	0.0
04-01-2021	24	9	37.5	2	22.2	2	22.2
11-01-2021	456	375	82.2	262	69.9	248	66.1
18-01-2021	526	503	95.6	398	79.1	369	73.4
25-01-2021	404	378	93.6	301	79.6	271	71.7
01-02-2021	516	491	95.2	419	85.3	337	68.6
08-02-2021	433	424	97.9	317	74.8	286	67.5
15-02-2021	550	531	96.5	379	71.4	348	65.5
22-02-2021	683	636	93.1	506	79.6	445	70.0
01-03-2021	774	715	92.4	583	81.5	505	70.6
08-03-2021	736	680	92.4	569	83.7	495	72.8
15-03-2021	575	543	94.4	458	84.3	374	68.9
22-03-2021	855	799	93.5	729	91.2	591	74.0
29-03-2021	706	684	96.9	603	88.2	519	75.9
05-04-2021	773	743	96.1	661	89.0	555	74.7
12-04-2021	586	575	98.1	520	90.4	438	76.2
19-04-2021	939	914	97.3	832	91.0	679	74.3
26-04-2021	562	553	98.4	483	87.3	398	72.0
03-05-2021	687	675	98.3	611	90.5	537	79.6
10-05-2021	594	588	99.0	506	86.1	462	78.6
17-05-2021	413	413	100.0	322	78.0	303	73.4
24-05-2021	296	290	98.0	223	76.9	207	71.4
31-05-2021	178	171	96.1	133	77.8	120	70.2
07-06-2021	145	139	95.9	118	84.9	99	71.2
14-06-2021	160	159	99.4	131	82.4	107	67.3
21-06-2021	143	140	97.9	123	87.9	115	82.1
28-06-2021	180	176	97.8	145	82.4	143	81.2
05-07-2021	133	132	99.2	111	84.1	93	70.5
26-07-2021	2	0	0.0	0	0.0	0	0.0
02-08-2021	126	122	96.8	109	89.3	89	73.0

¹ Het betreft alleen nauwe contacten die op individuele basis geregistreerd zijn door de GGD.

² Op tijd: startdatum monitoring binnen 2 dagen na datum melding index aan de GGD. Sommige contacten hebben een startdatum monitoring vóór de datum dat de index gemeld is bij de GGD. Deze zijn geëxcludeerd.

³ Sommige contacten hebben een startdatum monitoring vóór de eerste ziekte dag van de index case. Deze zijn geëxcludeerd.

8 BRON- EN CONTACTONDERZOEK VAN SARS-COV-2 MELDINGEN AAN DE GGD GOOI EN VECHTSTREEK

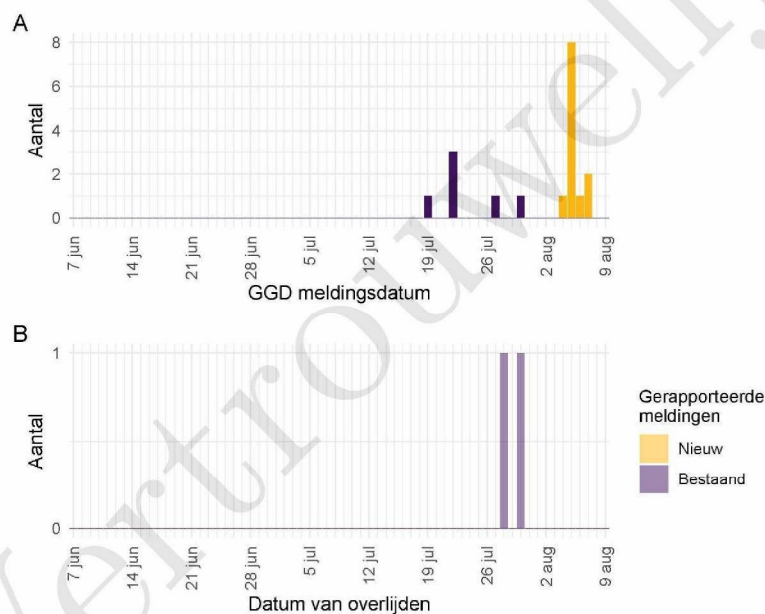
Tabel 16: Indicatoren van tijdigheid van het bron- en contactonderzoek door de GGD¹, in heel Nederland

Start week	Contacten	Bereikt	% Bereikt	Op tijd bereikt ²	% Op tijd bereikt	Bereikt binnen 5 dagen na EZD index ³	% Bereikt binnen 5 dagen na EZD index
02-11-2020	11831	6585	55.7	4130	62.7	3696	56.1
09-11-2020	36585	25222	68.9	17116	67.9	15696	62.2
16-11-2020	47369	35765	75.5	24124	67.5	22047	61.6
23-11-2020	50253	37715	75.1	26640	70.6	24537	65.1
30-11-2020	55672	43025	77.3	30404	70.7	28890	67.1
07-12-2020	29863	20303	68.0	13588	66.9	13151	64.8
14-12-2020	11372	4965	43.7	2660	53.6	2476	49.9
21-12-2020	8705	3985	45.8	2266	56.9	1993	50.0
28-12-2020	19571	9333	47.7	4764	51.0	4347	46.6
04-01-2021	40279	18615	46.2	9506	51.1	8676	46.6
11-01-2021	45210	29880	66.1	18989	63.6	17702	59.2
18-01-2021	46456	37257	80.2	25601	68.7	23929	64.2
25-01-2021	35595	33389	93.8	24104	72.2	22485	67.3
01-02-2021	32275	30654	95.0	22007	71.8	20429	66.6
08-02-2021	30141	28906	95.9	21019	72.7	19240	66.6
15-02-2021	41325	39836	96.4	28259	70.9	26792	67.3
22-02-2021	45303	43422	95.8	31676	72.9	28264	65.1
01-03-2021	48862	46375	94.9	34376	74.1	32075	69.2
08-03-2021	61864	57290	92.6	43964	76.7	39966	69.8
15-03-2021	51688	44746	86.6	33529	74.9	30030	67.1
22-03-2021	36080	30796	85.4	23882	77.5	20782	67.5
29-03-2021	27841	23555	84.6	19129	81.2	16411	69.7
05-04-2021	32930	28614	86.9	23194	81.1	20392	71.3
12-04-2021	26173	22386	85.5	17724	79.2	15653	69.9
19-04-2021	20900	17154	82.1	13796	80.4	12023	70.1
26-04-2021	23615	20163	85.4	15641	77.6	13929	69.1
03-05-2021	26962	23538	87.3	19115	81.2	16838	71.5
10-05-2021	33801	31636	93.6	26824	84.8	23482	74.2
17-05-2021	38249	37240	97.4	30991	83.2	27462	73.7
24-05-2021	31591	30999	98.1	24458	78.9	21846	70.5
31-05-2021	27406	27004	98.5	20725	76.7	17982	66.6
07-06-2021	18775	18460	98.3	14364	77.8	12748	69.1
14-06-2021	13461	12928	96.0	10159	78.6	8800	68.1
21-06-2021	8860	8718	98.4	7177	82.3	6123	70.2
28-06-2021	12980	12706	97.9	10767	84.7	9608	75.6
05-07-2021	18707	14755	78.9	12970	87.9	12262	83.1
12-07-2021	4626	982	21.2	676	68.8	600	61.1
19-07-2021	4698	2193	46.7	1707	77.8	1359	62.0
26-07-2021	13121	10811	82.4	9071	83.9	7430	68.7
02-08-2021	18652	17388	93.2	15382	88.5	10952	63.0

¹ Het betreft alleen nauwe contacten die op individuele basis geregistreerd zijn door de GGD.² Op tijd: startdatum monitoring binnen 2 dagen na datum melding index aan de GGD. Sommige contacten hebben een startdatum monitoring vóór de datum dat de index gemeld is bij de GGD. Deze zijn geëxcludeerd.³ Sommige contacten hebben een startdatum monitoring vóór de eerste ziektedag van de index case. Deze zijn geëxcludeerd.

9 Surveillance van SARS-CoV-2 in verpleeghuizen, woonzorgcentra en gehandicaptenzorginstellingen vanaf 7 juni 2021

Vanaf 1 juli 2020 vraagt de GGD voor alle personen positief voor SARS-CoV-2 systematisch na of een persoon in een verpleeghuis of woonzorgcentrum woont. Vanaf 8 september 2020 wordt deze informatie gebruikt om het aantal personen met een positieve testuitslag voor SARS-CoV-2 woonachtig in een verpleeghuis of woonzorgcentrum, en het aantal bewoners met COVID-19 die overleden zijn, te monitoren.



Figuur 4: Aantal verpleeghuis- en woonzorgcentrumbewoners met SARS-CoV-2 gemeld aan de GGD vanaf 7 juni 2021¹. (A) Aantal gemelde verpleeghuis- en woonzorgcentrumbewoners met een positieve testuitslag voor SARS-CoV-2, naar GGD meldingsdatum. (B) Aantal overleden verpleeghuis- en woonzorgcentrumbewoners met een positieve testuitslag voor SARS-CoV-2, naar datum van overlijden.

¹ Meldingen aan het RIVM t/m 2 augustus 2021 10:00 uur zijn in deze grafieken weergegeven in paars. Meldingen van 2 augustus 2021 10:01 uur t/m 9 augustus 2021 10:00 uur zijn weergegeven in geel. Er geldt geen meldingsplicht voor overlijden aan COVID-19. De hier gepresenteerde sterftecijfers betreffen daarom een onderrapportage, en zijn weergegeven in lichtere kleuren. Een leeg figuur betekent dat er in de betreffende periode geen meldingen waren.

10 SARS-CoV-2 testen afgenomen door de GGD Gooi en Vechtstreek vanaf 7 juni 2021

Vanaf 1 juni 2020 kunnen alle personen met klachten passend bij SARS-CoV-2 infectie (COVID-19) zich laten testen door de GGD. Vanaf 1 december 2020 kunnen ook mensen zonder klachten zich laten testen als zij in contact zijn geweest met een persoon die positief is getest op SARS-CoV-2 infectie. Voor 1 juni 2020 is in alle GGD regio's het afspraken- en uitslagensysteem CoronIT geïmplementeerd. Onderstaande rapportage is gebaseerd op CoronIT data van voorbije volledige kalenderweken vanaf 1 juni 2020, geëxporteerd op 8 augustus 2021. Totale aantallen uitslagen zijn gebaseerd op alleen positieve en negatieve uitslagen, testen met uitslag heranalyse of onbeoordeelbaar zijn geëxcludeerd. Omdat alleen geboortjaar beschikbaar is om de leeftijd van personen getest op SARS-CoV-2 infectie te bepalen, is het jaar van testafname minus het geboortjaar gebruikt om de leeftijd toe te kennen. Dit betekent dat een deel van de personen getest op SARS-CoV-2 een jaar te oud is ingeschat.

Tabel 17: Aantal testen uitgevoerd door de GGD, met bekende uitslag.

Datum van - tot ¹	Aantal testen met uitslag	Aantal positief	Percentage positief
07-06-2021 - 13-06-2021	1878	73	3.9
14-06-2021 - 20-06-2021	1840	98	5.3
21-06-2021 - 27-06-2021	1651	63	3.8
28-06-2021 - 04-07-2021	1914	159	8.3
05-07-2021 - 11-07-2021	4276	902	21.1
12-07-2021 - 18-07-2021	5444	1091	20.0
19-07-2021 - 25-07-2021	3462	598	17.3
26-07-2021 - 01-08-2021	2260	291	12.9
02-08-2021 - 08-08-2021	1538	174	11.3
Totaal	24263	3449	14.2

¹ De gegevens van de meest recente week zijn nog niet volledig.

10 SARS-COV-2 TESTEN AFGENOMEN DOOR DE GGD GOOI EN VECHTSTREEK VANAF 7 JUNI 2021

Tabel 18: Aantal testen en percentage positief per doelgroep uitgevoerd door de GGD.

Groep	Vanaf 1 februari 2021			Afgelopen kalenderweek ¹		
	Aantal getest	Aantal positief	% positief	Aantal getest	Aantal positief	% positief
Kinderopvang personeel (16+)	150	15	10.0	6	0	0.0
Basisschool- en BSO personeel (16+)	314	32	10.2	8	1	12.5
Voortgezet onderwijspersoneel (leeftijd 20+)	174	22	12.6	0	0	0.0
Hoger onderwijspersoneel (25+)	51	3	5.9	0	0	0.0
Horeca	708	180	25.4	32	4	12.5
Zorgmedewerkers ziekenhuizen	222	14	6.3	20	3	15.0
Zorgmedewerkers verpleeg- of verzorgingshuizen	398	43	10.8	39	2	5.1
Zorgmedewerkers elders	716	66	9.2	60	5	8.3
OV medewerkers	33	4	12.1	2	0	0.0
Handhaving ²	120	15	12.5	9	1	11.1
Kappers, manicures, pedicures en schoonheidsspecialisten	64	7	10.9	7	0	0.0
Overige contactberoepen	2371	381	16.1	122	7	5.7
Mantelzorgers	18	0	0.0	2	0	0.0
Overige niet-contact beroepen	3972	479	12.1	224	24	10.7
Onbekend	14929	2183	14.6	1007	127	12.6

¹ Van 2 augustus 2021 tot en met 8 augustus 2021.

² Onder handhaving vallen medewerkers bij politie, BOA, marechaussee, brandweer en Dienst Justitiële Inrichtingen.

Tabel 19: Het aantal testen afgenomen bij **volwassenen**, die niet in het kader van bron- en contactonderzoek zijn afgenomen, en waarbij geen beroepsuitvoering in de twee weken voor de test is gespecificeerd in CoronIT.

Datum	Aantal getest	Aantal getest zonder doelgroep informatie	Percentage getest zonder doelgroep informatie
01-06-2020 - 07-06-2020	878	878	100.0
08-06-2020 - 14-06-2020	1058	1058	100.0
15-06-2020 - 21-06-2020	1267	1267	100.0
22-06-2020 - 28-06-2020	1268	1268	100.0
29-06-2020 - 05-07-2020	1427	1427	100.0
06-07-2020 - 12-07-2020	1556	1556	100.0
13-07-2020 - 19-07-2020	1756	1756	100.0
20-07-2020 - 26-07-2020	2283	2283	100.0
27-07-2020 - 02-08-2020	2214	2214	100.0
03-08-2020 - 09-08-2020	1907	1907	100.0
10-08-2020 - 16-08-2020	2099	2099	100.0
17-08-2020 - 23-08-2020	2628	2628	100.0
24-08-2020 - 30-08-2020	2811	2811	100.0
31-08-2020 - 06-09-2020	3292	3292	100.0
07-09-2020 - 13-09-2020	3654	3654	100.0
14-09-2020 - 20-09-2020	3179	3179	100.0
21-09-2020 - 27-09-2020	3445	3445	100.0
28-09-2020 - 04-10-2020	3527	1890	53.6
05-10-2020 - 11-10-2020	4403	2431	55.2
12-10-2020 - 18-10-2020	5353	3320	62.0
19-10-2020 - 25-10-2020	5107	3060	59.9
26-10-2020 - 01-11-2020	5153	2392	46.4
02-11-2020 - 08-11-2020	3930	1780	45.3
09-11-2020 - 15-11-2020	3840	1764	45.9
16-11-2020 - 22-11-2020	4289	1940	45.2
23-11-2020 - 29-11-2020	4317	1992	46.1
30-11-2020 - 06-12-2020	5334	2561	48.0
07-12-2020 - 13-12-2020	7836	3656	46.7
14-12-2020 - 20-12-2020	8056	3747	46.5
21-12-2020 - 27-12-2020	7170	3770	52.6
28-12-2020 - 03-01-2021	5564	3236	58.2
04-01-2021 - 10-01-2021	4626	2659	57.5
11-01-2021 - 17-01-2021	4614	2335	50.6
18-01-2021 - 24-01-2021	3651	1776	48.6
25-01-2021 - 31-01-2021	3023	1496	49.5
01-02-2021 - 07-02-2021	2940	1477	50.2
08-02-2021 - 14-02-2021	3531	1959	55.5
15-02-2021 - 21-02-2021	4618	2748	59.5
22-02-2021 - 28-02-2021	5467	3337	61.0
01-03-2021 - 07-03-2021	6439	3914	60.8
08-03-2021 - 14-03-2021	7365	4572	62.1
15-03-2021 - 21-03-2021	7127	4294	60.2
22-03-2021 - 28-03-2021	7128	4346	61.0
29-03-2021 - 04-04-2021	6415	3930	61.3

Tabel 19: Het aantal testen afgenomen bij **volwassenen**, die niet in het kader van bron-
(*continued*)

Datum	Aantal getest	Aantal getest zonder doelgroep informatie	Percentage getest zonder doelgroep informatie
05-04-2021 - 11-04-2021	6361	3889	61.1
12-04-2021 - 18-04-2021	6545	3978	60.8
19-04-2021 - 25-04-2021	6318	3825	60.5
26-04-2021 - 02-05-2021	4819	2919	60.6
03-05-2021 - 09-05-2021	4383	2642	60.3
10-05-2021 - 16-05-2021	3939	2450	62.2
17-05-2021 - 23-05-2021	3197	1999	62.5
24-05-2021 - 30-05-2021	3047	1933	63.4
31-05-2021 - 06-06-2021	2487	1598	64.3
07-06-2021 - 13-06-2021	1911	1241	64.9
14-06-2021 - 20-06-2021	1800	1132	62.9
21-06-2021 - 27-06-2021	1684	984	58.4
28-06-2021 - 04-07-2021	1854	1150	62.0
05-07-2021 - 11-07-2021	2709	1563	57.7
12-07-2021 - 18-07-2021	3862	2238	57.9
19-07-2021 - 25-07-2021	3351	2099	62.6
26-07-2021 - 01-08-2021	2318	1468	63.3
02-08-2021 - 08-08-2021	1642	1055	64.3
Totaal	239772	151267	63.1

10 SARS-COV-2 TESTEN AFGENOMEN DOOR DE GGD GOOI EN VECHTSTREEK VANAF 7 JUNI 2021

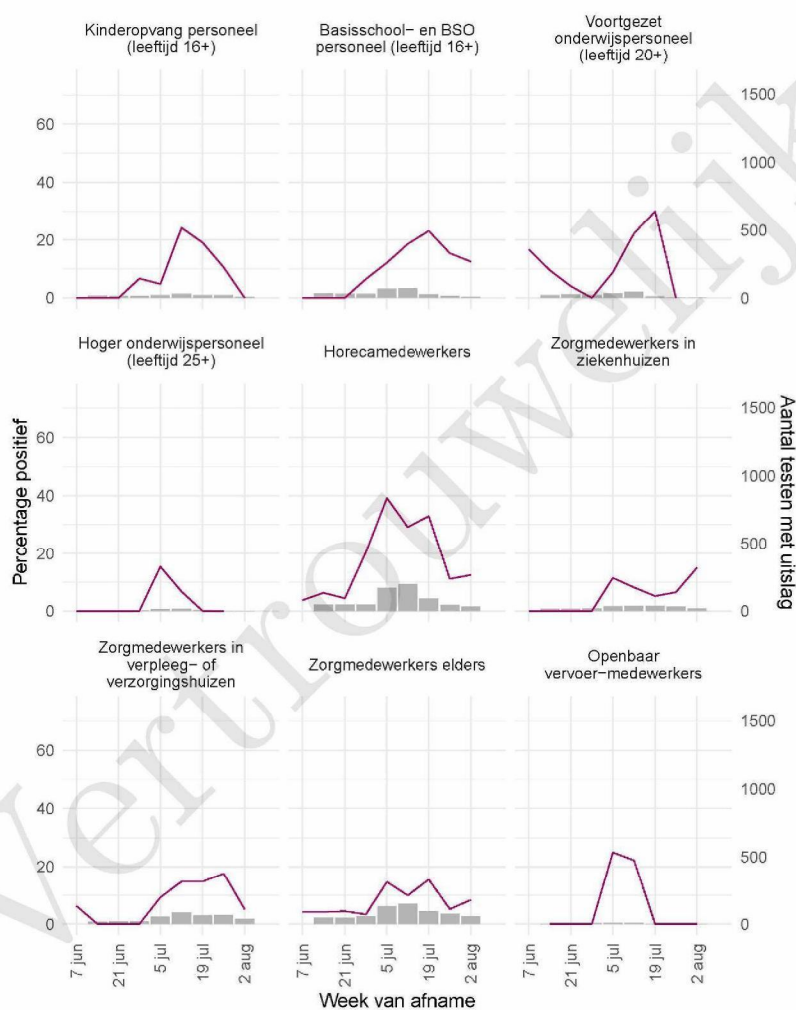
Tabel 20: Aantal testen uitgevoerd door de GGD'en, met bekende testuitslag vanaf 7 juni 2021 per leeftijdsgroep.

Leeftijdsgroep	Vanaf 30 november 2020			Afgelopen week		
	Aantal getest	Aantal positief	Percentage positief	Aantal getest	Aantal positief	Percentage positief
0 - 3	552	37	6.7	35	3	8.6
4 - 12	2594	166	6.4	97	15	15.5
13 - 17	2423	524	21.6	85	13	15.3
18 - 24	4216	1264	30.0	194	31	16.0
25 - 29	1853	307	16.6	115	18	15.7
30 - 39	3869	387	10.0	287	26	9.1
40 - 49	3178	306	9.6	236	26	11.0
50 - 59	3000	321	10.7	206	23	11.2
60 - 69	1588	100	6.3	174	17	9.8
70 - 79	759	28	3.7	85	2	2.4
80+	221	9	4.1	21	0	0.0
Niet vermeld	10	0	0.0	0	0	0.0

Tabel 21: Aantal testen uitgevoerd door de GGD'en, met bekende testuitslag vanaf 7 juni 2021 per geslacht.

Geslacht	Vanaf 30 november 2020			Afgelopen week		
	Aantal getest met uitslag	Aantal positief	Percentage positief	Aantal getest met uitslag	Aantal positief	Percentage positief
Man	11043	1729	15.7	687	84	12.2
Vrouw	13190	1719	13.0	850	90	10.6
Niet vermeld	30	1	3.3	1	0	0.0

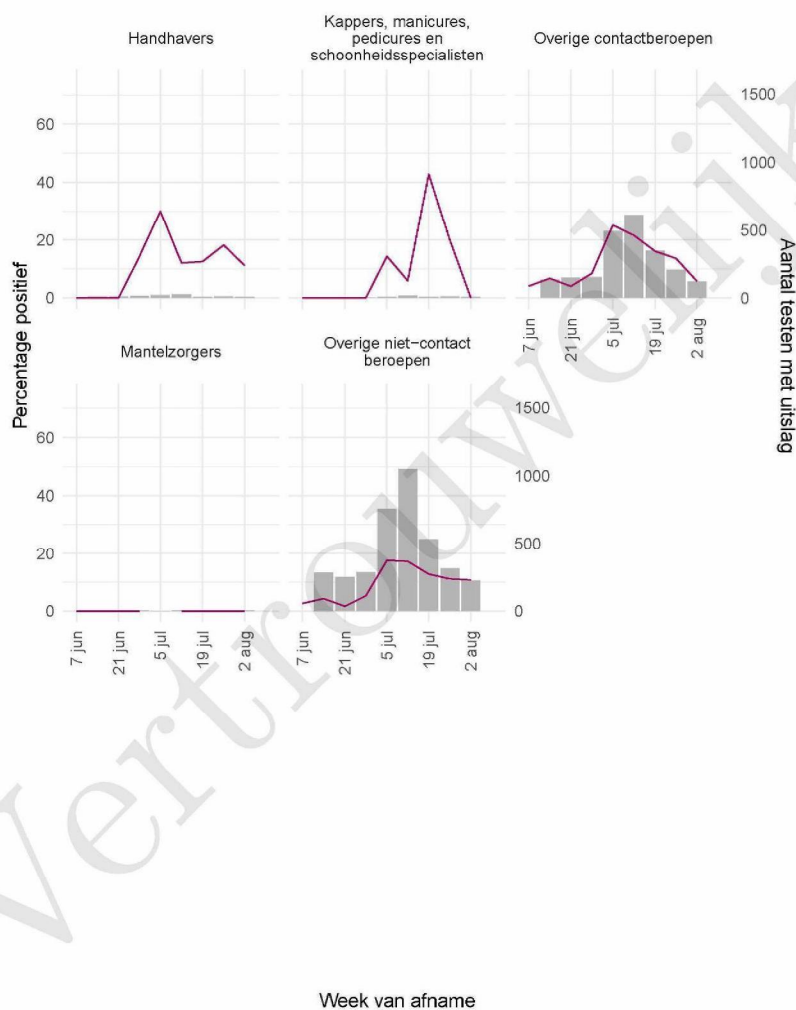
10 SARS-COV-2 TESTEN AFGENOMEN DOOR DE GGD GOOI EN VECHTSTREEK VANAF 7 JUNI 2021



Figuur 5: Aantal testen¹ en percentage positieve testen per kalenderweek en per doelgroep vanaf 7 juni 2021².

¹ De doorlopende paarse lijn geeft het percentage positief weer (y-as linkzijdige). De grijze balkjes geven het absolute aantal afgenomen tests weer (y-as rechterzijdige). Een leeg figuur betekent dat er in de betreffende periode geen meldingen waren.² Vanaf 20 april 2021 geven deze figuren gegevens weer inclusief testen gedaan ihkv BCO. Een leeg figuur betekent dat er in de betreffende periode geen meldingen waren.

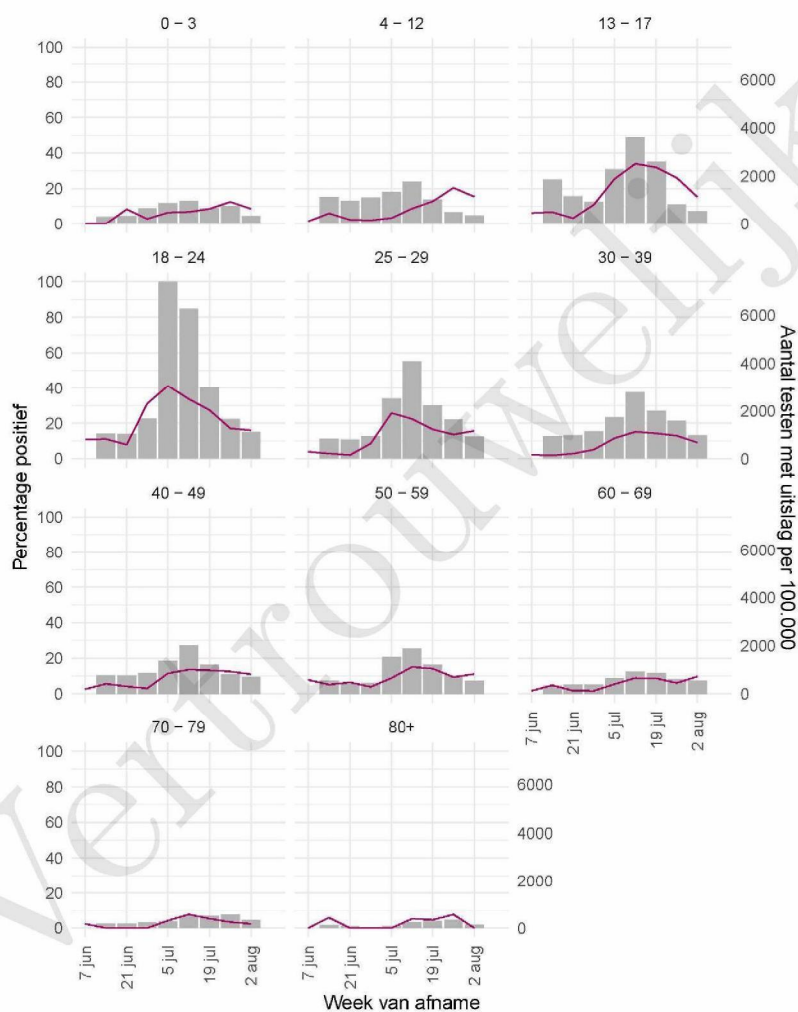
10 SARS-COV-2 TESTEN AFGENOMEN DOOR DE GGD GOOI EN VECHTSTREEK VANAF 7 JUNI 2021



Figuur 6: Aantal testen¹ en percentage positieve testen per kalenderweek en per doelgroep vanaf 7 juni 2021².

¹ De doorlopende paarse lijn geeft het percentage positief weer (y-as linkerzijde). De grijze balkjes geven het absolute aantal afgenomen tests weer (y-as rechterzijde). Een leeg figuur betekent dat er in de betreffende periode geen meldingen waren.² Vanaf 20 april 2021 geven deze figuren gegevens weer inclusief testen gedaan ihkv BCO. Een leeg figuur betekent dat er in de betreffende periode geen meldingen waren.

10 SARS-COV-2 TESTEN AFGENOMEN DOOR DE GGD GOOI EN VECHTSTREEK VANAF 7 JUNI 2021

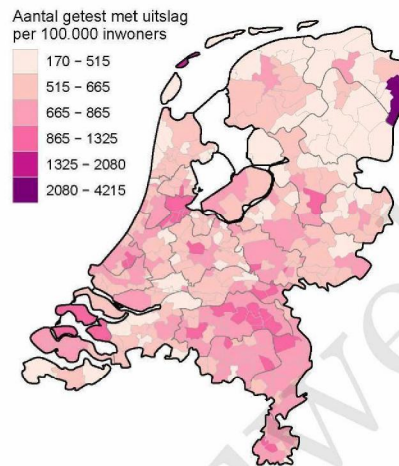


Figuur 7: Aantal testen¹ en percentage positieve testen per kalenderweek en per leeftijdsgroep vanaf 7 juni 2021².

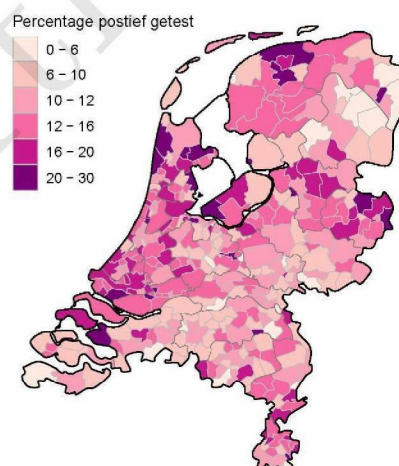
¹ De doorlopende paarse lijn geeft het percentage positief weer (y-as linkzijdje). De grijze balkjes geven het aantal afgenomen tests per 100.000 inwoners weer (y-as rechterzijdje).

² Met het openen van de scholen op 8 februari 2021 is het testbeleid voor kleine kinderen (0-4) en kinderen die op de basisschool zitten veranderd.

Een leeg figuur betekent dat er in de betreffende periode geen meldingen waren. ³ Vanaf 20 april 2021 geven deze figuren gegevens weer inclusief testen gedaan ihkv BCO. Een leeg figuur betekent dat er in de betreffende periode geen meldingen waren.



Figuur 8: Aantal geteste personen voor SARS-CoV-2 waarvan de testuitslag bekend is per 100.000 inwoners per gemeente op basis van woonplaats van de geteste personen in de afgelopen kalenderweek (van 2 augustus 2021 tot en met 8 augustus 2021). De grijze lijnen geven de grenzen van de GGD-regio's weer.



Figuur 9: Percentage positieve testen per gemeente op basis van woonplaats van de persoon met een testuitslag voor SARS-CoV-2 in de afgelopen kalenderweek (van 2 augustus 2021 tot en met 8 augustus 2021). De grijze lijnen geven de grenzen van de GGD-regio's weer.

Tabel 22: Aantal testen afgenomen op de GGD testlocaties per week van de afspraak.

Afamelocatie	Week van afname	Aantal getest
GGD Bussum - ALLEEN zorgmedewerkers	2020-06-01	0
GGD Bussum - ALLEEN zorgmedewerkers	2020-06-08	0
GGD Bussum - ALLEEN zorgmedewerkers	2020-06-15	0
GGD Bussum - ALLEEN zorgmedewerkers	2020-06-22	0
GGD Bussum - ALLEEN zorgmedewerkers	2020-06-29	0
GGD Bussum - ALLEEN zorgmedewerkers	2020-07-06	0
GGD Bussum - ALLEEN zorgmedewerkers	2020-07-13	0
GGD Bussum - ALLEEN zorgmedewerkers	2020-07-20	0
GGD Bussum - ALLEEN zorgmedewerkers	2020-07-27	0
GGD Bussum - ALLEEN zorgmedewerkers	2020-08-03	0
GGD Bussum - ALLEEN zorgmedewerkers	2020-08-10	0
GGD Bussum - ALLEEN zorgmedewerkers	2020-08-17	64
GGD Bussum - ALLEEN zorgmedewerkers	2020-08-24	49
GGD Bussum - ALLEEN zorgmedewerkers	2020-08-31	3
GGD Bussum - ALLEEN zorgmedewerkers	2020-09-07	4
GGD Bussum - ALLEEN zorgmedewerkers	2020-09-14	0
GGD Bussum - ALLEEN zorgmedewerkers	2020-09-21	2
GGD Bussum - ALLEEN zorgmedewerkers	2020-09-28	2
GGD Bussum - ALLEEN zorgmedewerkers	2020-10-05	0
GGD Bussum - ALLEEN zorgmedewerkers	2020-10-12	1
GGD Bussum - ALLEEN zorgmedewerkers	2020-10-19	0
GGD Bussum - ALLEEN zorgmedewerkers	2020-10-26	0
GGD Bussum - ALLEEN zorgmedewerkers	2020-11-02	0
GGD Bussum - ALLEEN zorgmedewerkers	2020-11-09	0
GGD Bussum - ALLEEN zorgmedewerkers	2020-11-16	0
GGD Bussum - ALLEEN zorgmedewerkers	2020-11-23	0
GGD Bussum - ALLEEN zorgmedewerkers	2020-11-30	0
GGD Bussum - ALLEEN zorgmedewerkers	2020-12-07	0
GGD Bussum - ALLEEN zorgmedewerkers	2020-12-14	0
GGD Bussum - ALLEEN zorgmedewerkers	2020-12-21	0
GGD Bussum - ALLEEN zorgmedewerkers	2020-12-28	0
GGD Bussum - ALLEEN zorgmedewerkers	2021-01-04	0
GGD Bussum - ALLEEN zorgmedewerkers	2021-01-11	0
GGD Bussum - ALLEEN zorgmedewerkers	2021-01-18	0
GGD Bussum - ALLEEN zorgmedewerkers	2021-01-25	0
GGD Bussum - ALLEEN zorgmedewerkers	2021-02-01	0
GGD Bussum - ALLEEN zorgmedewerkers	2021-02-08	0
GGD Bussum - ALLEEN zorgmedewerkers	2021-02-15	0
GGD Bussum - ALLEEN zorgmedewerkers	2021-02-22	0
GGD Bussum - ALLEEN zorgmedewerkers	2021-03-01	0
GGD Bussum - ALLEEN zorgmedewerkers	2021-03-08	0
GGD Bussum - ALLEEN zorgmedewerkers	2021-03-15	0
GGD Bussum - ALLEEN zorgmedewerkers	2021-03-22	0
GGD Bussum - ALLEEN zorgmedewerkers	2021-03-29	0
GGD Bussum - ALLEEN zorgmedewerkers	2021-04-05	0
GGD Bussum - ALLEEN zorgmedewerkers	2021-04-12	0

Tabel 22: Aantal testen afgenomen op de GGD testlocaties per week van de afspraak.
(continued)

Afamelocatie	Week van afname	Aantal getest
GGD Bussum - ALLEEN zorgmedewerkers	2021-04-19	0
GGD Bussum - ALLEEN zorgmedewerkers	2021-04-26	0
GGD Bussum - ALLEEN zorgmedewerkers	2021-05-03	0
GGD Bussum - ALLEEN zorgmedewerkers	2021-05-10	0
GGD Bussum - ALLEEN zorgmedewerkers	2021-05-17	0
GGD Bussum - ALLEEN zorgmedewerkers	2021-05-24	0
GGD Bussum - ALLEEN zorgmedewerkers	2021-05-31	0
GGD Bussum - ALLEEN zorgmedewerkers	2021-06-07	0
GGD Bussum - ALLEEN zorgmedewerkers	2021-06-14	0
GGD Bussum - ALLEEN zorgmedewerkers	2021-06-21	0
GGD Bussum - ALLEEN zorgmedewerkers	2021-06-28	0
GGD Bussum - ALLEEN zorgmedewerkers	2021-07-05	0
GGD Bussum - ALLEEN zorgmedewerkers	2021-07-12	0
GGD Bussum - ALLEEN zorgmedewerkers	2021-07-19	0
GGD Bussum - ALLEEN zorgmedewerkers	2021-07-26	0
GGD Bussum - ALLEEN zorgmedewerkers	2021-08-02	0
NH A Bussum - Parkeerplaats De Zandzee	2020-06-01	0
NH A Bussum - Parkeerplaats De Zandzee	2020-06-08	0
NH A Bussum - Parkeerplaats De Zandzee	2020-06-15	0
NH A Bussum - Parkeerplaats De Zandzee	2020-06-22	0
NH A Bussum - Parkeerplaats De Zandzee	2020-06-29	0
NH A Bussum - Parkeerplaats De Zandzee	2020-07-06	0
NH A Bussum - Parkeerplaats De Zandzee	2020-07-13	0
NH A Bussum - Parkeerplaats De Zandzee	2020-07-20	0
NH A Bussum - Parkeerplaats De Zandzee	2020-07-27	0
NH A Bussum - Parkeerplaats De Zandzee	2020-08-03	0
NH A Bussum - Parkeerplaats De Zandzee	2020-08-10	0
NH A Bussum - Parkeerplaats De Zandzee	2020-08-17	0
NH A Bussum - Parkeerplaats De Zandzee	2020-08-24	0
NH A Bussum - Parkeerplaats De Zandzee	2020-08-31	0
NH A Bussum - Parkeerplaats De Zandzee	2020-09-07	0
NH A Bussum - Parkeerplaats De Zandzee	2020-09-14	0
NH A Bussum - Parkeerplaats De Zandzee	2020-09-21	0
NH A Bussum - Parkeerplaats De Zandzee	2020-09-28	2936
NH A Bussum - Parkeerplaats De Zandzee	2020-10-05	3141
NH A Bussum - Parkeerplaats De Zandzee	2020-10-12	0
NH A Bussum - Parkeerplaats De Zandzee	2020-10-19	0
NH A Bussum - Parkeerplaats De Zandzee	2020-10-26	0
NH A Bussum - Parkeerplaats De Zandzee	2020-11-02	0
NH A Bussum - Parkeerplaats De Zandzee	2020-11-09	0
NH A Bussum - Parkeerplaats De Zandzee	2020-11-16	0
NH A Bussum - Parkeerplaats De Zandzee	2020-11-23	0
NH A Bussum - Parkeerplaats De Zandzee	2020-11-30	0
NH A Bussum - Parkeerplaats De Zandzee	2020-12-07	0
NH A Bussum - Parkeerplaats De Zandzee	2020-12-14	0

Tabel 22: Aantal testen afgenomen op de GGD testlocaties per week van de afspraak.
(continued)

Afnamelocatie	Week van afname	Aantal getest
NH A Bussum - Parkeerplaats De Zandzee	2020-12-21	0
NH A Bussum - Parkeerplaats De Zandzee	2020-12-28	0
NH A Bussum - Parkeerplaats De Zandzee	2021-01-04	0
NH A Bussum - Parkeerplaats De Zandzee	2021-01-11	0
NH A Bussum - Parkeerplaats De Zandzee	2021-01-18	0
NH A Bussum - Parkeerplaats De Zandzee	2021-01-25	0
NH A Bussum - Parkeerplaats De Zandzee	2021-02-01	0
NH A Bussum - Parkeerplaats De Zandzee	2021-02-08	0
NH A Bussum - Parkeerplaats De Zandzee	2021-02-15	0
NH A Bussum - Parkeerplaats De Zandzee	2021-02-22	0
NH A Bussum - Parkeerplaats De Zandzee	2021-03-01	0
NH A Bussum - Parkeerplaats De Zandzee	2021-03-08	0
NH A Bussum - Parkeerplaats De Zandzee	2021-03-15	0
NH A Bussum - Parkeerplaats De Zandzee	2021-03-22	0
NH A Bussum - Parkeerplaats De Zandzee	2021-03-29	0
NH A Bussum - Parkeerplaats De Zandzee	2021-04-05	0
NH A Bussum - Parkeerplaats De Zandzee	2021-04-12	0
NH A Bussum - Parkeerplaats De Zandzee	2021-04-19	0
NH A Bussum - Parkeerplaats De Zandzee	2021-04-26	0
NH A Bussum - Parkeerplaats De Zandzee	2021-05-03	0
NH A Bussum - Parkeerplaats De Zandzee	2021-05-10	0
NH A Bussum - Parkeerplaats De Zandzee	2021-05-17	0
NH A Bussum - Parkeerplaats De Zandzee	2021-05-24	0
NH A Bussum - Parkeerplaats De Zandzee	2021-05-31	0
NH A Bussum - Parkeerplaats De Zandzee	2021-06-07	0
NH A Bussum - Parkeerplaats De Zandzee	2021-06-14	0
NH A Bussum - Parkeerplaats De Zandzee	2021-06-21	0
NH A Bussum - Parkeerplaats De Zandzee	2021-06-28	0
NH A Bussum - Parkeerplaats De Zandzee	2021-07-05	0
NH A Bussum - Parkeerplaats De Zandzee	2021-07-12	0
NH A Bussum - Parkeerplaats De Zandzee	2021-07-19	0
NH A Bussum - Parkeerplaats De Zandzee	2021-07-26	0
NH A Bussum - Parkeerplaats De Zandzee	2021-08-02	0
NH D Bussum - Brandweer - Brinklaan 140	2020-06-01	878
NH D Bussum - Brandweer - Brinklaan 140	2020-06-08	1058
NH D Bussum - Brandweer - Brinklaan 140	2020-06-15	1267
NH D Bussum - Brandweer - Brinklaan 140	2020-06-22	1268
NH D Bussum - Brandweer - Brinklaan 140	2020-06-29	1427
NH D Bussum - Brandweer - Brinklaan 140	2020-07-06	1556
NH D Bussum - Brandweer - Brinklaan 140	2020-07-13	1756
NH D Bussum - Brandweer - Brinklaan 140	2020-07-20	2283
NH D Bussum - Brandweer - Brinklaan 140	2020-07-27	2214
NH D Bussum - Brandweer - Brinklaan 140	2020-08-03	1907
NH D Bussum - Brandweer - Brinklaan 140	2020-08-10	2099
NH D Bussum - Brandweer - Brinklaan 140	2020-08-17	2564

Tabel 22: Aantal testen afgenomen op de GGD testlocaties per week van de afspraak.
(continued)

Afamelocatie	Week van afname	Aantal getest
NH D Bussum - Brandweer - Brinklaan 140	2020-08-24	2762
NH D Bussum - Brandweer - Brinklaan 140	2020-08-31	760
NH D Bussum - Brandweer - Brinklaan 140	2020-09-07	0
NH D Bussum - Brandweer - Brinklaan 140	2020-09-14	0
NH D Bussum - Brandweer - Brinklaan 140	2020-09-21	0
NH D Bussum - Brandweer - Brinklaan 140	2020-09-28	0
NH D Bussum - Brandweer - Brinklaan 140	2020-10-05	0
NH D Bussum - Brandweer - Brinklaan 140	2020-10-12	0
NH D Bussum - Brandweer - Brinklaan 140	2020-10-19	0
NH D Bussum - Brandweer - Brinklaan 140	2020-10-26	0
NH D Bussum - Brandweer - Brinklaan 140	2020-11-02	0
NH D Bussum - Brandweer - Brinklaan 140	2020-11-09	0
NH D Bussum - Brandweer - Brinklaan 140	2020-11-16	0
NH D Bussum - Brandweer - Brinklaan 140	2020-11-23	0
NH D Bussum - Brandweer - Brinklaan 140	2020-11-30	0
NH D Bussum - Brandweer - Brinklaan 140	2020-12-07	0
NH D Bussum - Brandweer - Brinklaan 140	2020-12-14	0
NH D Bussum - Brandweer - Brinklaan 140	2020-12-21	0
NH D Bussum - Brandweer - Brinklaan 140	2020-12-28	0
NH D Bussum - Brandweer - Brinklaan 140	2021-01-04	0
NH D Bussum - Brandweer - Brinklaan 140	2021-01-11	0
NH D Bussum - Brandweer - Brinklaan 140	2021-01-18	0
NH D Bussum - Brandweer - Brinklaan 140	2021-01-25	0
NH D Bussum - Brandweer - Brinklaan 140	2021-02-01	0
NH D Bussum - Brandweer - Brinklaan 140	2021-02-08	0
NH D Bussum - Brandweer - Brinklaan 140	2021-02-15	0
NH D Bussum - Brandweer - Brinklaan 140	2021-02-22	0
NH D Bussum - Brandweer - Brinklaan 140	2021-03-01	0
NH D Bussum - Brandweer - Brinklaan 140	2021-03-08	0
NH D Bussum - Brandweer - Brinklaan 140	2021-03-15	0
NH D Bussum - Brandweer - Brinklaan 140	2021-03-22	0
NH D Bussum - Brandweer - Brinklaan 140	2021-03-29	0
NH D Bussum - Brandweer - Brinklaan 140	2021-04-05	0
NH D Bussum - Brandweer - Brinklaan 140	2021-04-12	0
NH D Bussum - Brandweer - Brinklaan 140	2021-04-19	0
NH D Bussum - Brandweer - Brinklaan 140	2021-04-26	0
NH D Bussum - Brandweer - Brinklaan 140	2021-05-03	0
NH D Bussum - Brandweer - Brinklaan 140	2021-05-10	0
NH D Bussum - Brandweer - Brinklaan 140	2021-05-17	0
NH D Bussum - Brandweer - Brinklaan 140	2021-05-24	0
NH D Bussum - Brandweer - Brinklaan 140	2021-05-31	0
NH D Bussum - Brandweer - Brinklaan 140	2021-06-07	0
NH D Bussum - Brandweer - Brinklaan 140	2021-06-14	0
NH D Bussum - Brandweer - Brinklaan 140	2021-06-21	0
NH D Bussum - Brandweer - Brinklaan 140	2021-06-28	0

Tabel 22: Aantal testen afgenomen op de GGD testlocaties per week van de afspraak.
(continued)

Afamelocatie	Week van afname	Aantal getest
NH D Bussum - Brandweer - Brinklaan 140	2021-07-05	0
NH D Bussum - Brandweer - Brinklaan 140	2021-07-12	0
NH D Bussum - Brandweer - Brinklaan 140	2021-07-19	0
NH D Bussum - Brandweer - Brinklaan 140	2021-07-26	0
NH D Bussum - Brandweer - Brinklaan 140	2021-08-02	0
NH D Bussum - Parkeerplaats De Zandzee	2020-06-01	0
NH D Bussum - Parkeerplaats De Zandzee	2020-06-08	0
NH D Bussum - Parkeerplaats De Zandzee	2020-06-15	0
NH D Bussum - Parkeerplaats De Zandzee	2020-06-22	0
NH D Bussum - Parkeerplaats De Zandzee	2020-06-29	0
NH D Bussum - Parkeerplaats De Zandzee	2020-07-06	0
NH D Bussum - Parkeerplaats De Zandzee	2020-07-13	0
NH D Bussum - Parkeerplaats De Zandzee	2020-07-20	0
NH D Bussum - Parkeerplaats De Zandzee	2020-07-27	0
NH D Bussum - Parkeerplaats De Zandzee	2020-08-03	0
NH D Bussum - Parkeerplaats De Zandzee	2020-08-10	0
NH D Bussum - Parkeerplaats De Zandzee	2020-08-17	0
NH D Bussum - Parkeerplaats De Zandzee	2020-08-24	0
NH D Bussum - Parkeerplaats De Zandzee	2020-08-31	2529
NH D Bussum - Parkeerplaats De Zandzee	2020-09-07	3650
NH D Bussum - Parkeerplaats De Zandzee	2020-09-14	3038
NH D Bussum - Parkeerplaats De Zandzee	2020-09-21	2930
NH D Bussum - Parkeerplaats De Zandzee	2020-09-28	30
NH D Bussum - Parkeerplaats De Zandzee	2020-10-05	21
NH D Bussum - Parkeerplaats De Zandzee	2020-10-12	3594
NH D Bussum - Parkeerplaats De Zandzee	2020-10-19	3545
NH D Bussum - Parkeerplaats De Zandzee	2020-10-26	3188
NH D Bussum - Parkeerplaats De Zandzee	2020-11-02	2365
NH D Bussum - Parkeerplaats De Zandzee	2020-11-09	2335
NH D Bussum - Parkeerplaats De Zandzee	2020-11-16	2479
NH D Bussum - Parkeerplaats De Zandzee	2020-11-23	2569
NH D Bussum - Parkeerplaats De Zandzee	2020-11-30	3014
NH D Bussum - Parkeerplaats De Zandzee	2020-12-07	3377
NH D Bussum - Parkeerplaats De Zandzee	2020-12-14	3413
NH D Bussum - Parkeerplaats De Zandzee	2020-12-21	3179
NH D Bussum - Parkeerplaats De Zandzee	2020-12-28	2855
NH D Bussum - Parkeerplaats De Zandzee	2021-01-04	1678
NH D Bussum - Parkeerplaats De Zandzee	2021-01-11	0
NH D Bussum - Parkeerplaats De Zandzee	2021-01-18	0
NH D Bussum - Parkeerplaats De Zandzee	2021-01-25	0
NH D Bussum - Parkeerplaats De Zandzee	2021-02-01	0
NH D Bussum - Parkeerplaats De Zandzee	2021-02-08	0
NH D Bussum - Parkeerplaats De Zandzee	2021-02-15	0
NH D Bussum - Parkeerplaats De Zandzee	2021-02-22	0
NH D Bussum - Parkeerplaats De Zandzee	2021-03-01	0

Tabel 22: Aantal testen afgenomen op de GGD testlocaties per week van de afspraak.
(continued)

Afamelocatie	Week van afname	Aantal getest
NH D Bussum - Parkeerplaats De Zandzee	2021-03-08	0
NH D Bussum - Parkeerplaats De Zandzee	2021-03-15	0
NH D Bussum - Parkeerplaats De Zandzee	2021-03-22	0
NH D Bussum - Parkeerplaats De Zandzee	2021-03-29	0
NH D Bussum - Parkeerplaats De Zandzee	2021-04-05	0
NH D Bussum - Parkeerplaats De Zandzee	2021-04-12	0
NH D Bussum - Parkeerplaats De Zandzee	2021-04-19	0
NH D Bussum - Parkeerplaats De Zandzee	2021-04-26	0
NH D Bussum - Parkeerplaats De Zandzee	2021-05-03	0
NH D Bussum - Parkeerplaats De Zandzee	2021-05-10	0
NH D Bussum - Parkeerplaats De Zandzee	2021-05-17	0
NH D Bussum - Parkeerplaats De Zandzee	2021-05-24	0
NH D Bussum - Parkeerplaats De Zandzee	2021-05-31	0
NH D Bussum - Parkeerplaats De Zandzee	2021-06-07	0
NH D Bussum - Parkeerplaats De Zandzee	2021-06-14	0
NH D Bussum - Parkeerplaats De Zandzee	2021-06-21	0
NH D Bussum - Parkeerplaats De Zandzee	2021-06-28	0
NH D Bussum - Parkeerplaats De Zandzee	2021-07-05	0
NH D Bussum - Parkeerplaats De Zandzee	2021-07-12	0
NH D Bussum - Parkeerplaats De Zandzee	2021-07-19	0
NH D Bussum - Parkeerplaats De Zandzee	2021-07-26	0
NH D Bussum - Parkeerplaats De Zandzee	2021-08-02	0
NH D Hilversum - Athene	2020-06-01	0
NH D Hilversum - Athene	2020-06-08	0
NH D Hilversum - Athene	2020-06-15	0
NH D Hilversum - Athene	2020-06-22	0
NH D Hilversum - Athene	2020-06-29	0
NH D Hilversum - Athene	2020-07-06	0
NH D Hilversum - Athene	2020-07-13	0
NH D Hilversum - Athene	2020-07-20	0
NH D Hilversum - Athene	2020-07-27	0
NH D Hilversum - Athene	2020-08-03	0
NH D Hilversum - Athene	2020-08-10	0
NH D Hilversum - Athene	2020-08-17	0
NH D Hilversum - Athene	2020-08-24	0
NH D Hilversum - Athene	2020-08-31	0
NH D Hilversum - Athene	2020-09-07	0
NH D Hilversum - Athene	2020-09-14	0
NH D Hilversum - Athene	2020-09-21	0
NH D Hilversum - Athene	2020-09-28	0
NH D Hilversum - Athene	2020-10-05	0
NH D Hilversum - Athene	2020-10-12	0
NH D Hilversum - Athene	2020-10-19	0
NH D Hilversum - Athene	2020-10-26	0
NH D Hilversum - Athene	2020-11-02	0

Tabel 22: Aantal testen afgenomen op de GGD testlocaties per week van de afspraak.
(continued)

Afamelocatie	Week van afname	Aantal getest
NH D Hilversum - Athene	2020-11-09	0
NH D Hilversum - Athene	2020-11-16	0
NH D Hilversum - Athene	2020-11-23	0
NH D Hilversum - Athene	2020-11-30	0
NH D Hilversum - Athene	2020-12-07	0
NH D Hilversum - Athene	2020-12-14	0
NH D Hilversum - Athene	2020-12-21	0
NH D Hilversum - Athene	2020-12-28	0
NH D Hilversum - Athene	2021-01-04	791
NH D Hilversum - Athene	2021-01-11	2434
NH D Hilversum - Athene	2021-01-18	1843
NH D Hilversum - Athene	2021-01-25	1484
NH D Hilversum - Athene	2021-02-01	1493
NH D Hilversum - Athene	2021-02-08	1640
NH D Hilversum - Athene	2021-02-15	2193
NH D Hilversum - Athene	2021-02-22	1566
NH D Hilversum - Athene	2021-03-01	0
NH D Hilversum - Athene	2021-03-08	0
NH D Hilversum - Athene	2021-03-15	0
NH D Hilversum - Athene	2021-03-22	0
NH D Hilversum - Athene	2021-03-29	0
NH D Hilversum - Athene	2021-04-05	0
NH D Hilversum - Athene	2021-04-12	0
NH D Hilversum - Athene	2021-04-19	0
NH D Hilversum - Athene	2021-04-26	0
NH D Hilversum - Athene	2021-05-03	0
NH D Hilversum - Athene	2021-05-10	0
NH D Hilversum - Athene	2021-05-17	0
NH D Hilversum - Athene	2021-05-24	0
NH D Hilversum - Athene	2021-05-31	0
NH D Hilversum - Athene	2021-06-07	0
NH D Hilversum - Athene	2021-06-14	0
NH D Hilversum - Athene	2021-06-21	0
NH D Hilversum - Athene	2021-06-28	0
NH D Hilversum - Athene	2021-07-05	0
NH D Hilversum - Athene	2021-07-12	0
NH D Hilversum - Athene	2021-07-19	0
NH D Hilversum - Athene	2021-07-26	0
NH D Hilversum - Athene	2021-08-02	0
NH D Huizen - Parkeerplaats Sijsjesberg	2020-06-01	0
NH D Huizen - Parkeerplaats Sijsjesberg	2020-06-08	0
NH D Huizen - Parkeerplaats Sijsjesberg	2020-06-15	0
NH D Huizen - Parkeerplaats Sijsjesberg	2020-06-22	0
NH D Huizen - Parkeerplaats Sijsjesberg	2020-06-29	0
NH D Huizen - Parkeerplaats Sijsjesberg	2020-07-06	0

Tabel 22: Aantal testen afgenomen op de GGD testlocaties per week van de afspraak.
(continued)

Afamelocatie	Week van afname	Aantal getest
NH D Huizen - Parkeerplaats Sijsjesberg	2020-07-13	0
NH D Huizen - Parkeerplaats Sijsjesberg	2020-07-20	0
NH D Huizen - Parkeerplaats Sijsjesberg	2020-07-27	0
NH D Huizen - Parkeerplaats Sijsjesberg	2020-08-03	0
NH D Huizen - Parkeerplaats Sijsjesberg	2020-08-10	0
NH D Huizen - Parkeerplaats Sijsjesberg	2020-08-17	0
NH D Huizen - Parkeerplaats Sijsjesberg	2020-08-24	0
NH D Huizen - Parkeerplaats Sijsjesberg	2020-08-31	0
NH D Huizen - Parkeerplaats Sijsjesberg	2020-09-07	0
NH D Huizen - Parkeerplaats Sijsjesberg	2020-09-14	0
NH D Huizen - Parkeerplaats Sijsjesberg	2020-09-21	0
NH D Huizen - Parkeerplaats Sijsjesberg	2020-09-28	0
NH D Huizen - Parkeerplaats Sijsjesberg	2020-10-05	0
NH D Huizen - Parkeerplaats Sijsjesberg	2020-10-12	0
NH D Huizen - Parkeerplaats Sijsjesberg	2020-10-19	0
NH D Huizen - Parkeerplaats Sijsjesberg	2020-10-26	1100
NH D Huizen - Parkeerplaats Sijsjesberg	2020-11-02	1199
NH D Huizen - Parkeerplaats Sijsjesberg	2020-11-09	1225
NH D Huizen - Parkeerplaats Sijsjesberg	2020-11-16	1505
NH D Huizen - Parkeerplaats Sijsjesberg	2020-11-23	1472
NH D Huizen - Parkeerplaats Sijsjesberg	2020-11-30	2041
NH D Huizen - Parkeerplaats Sijsjesberg	2020-12-07	3972
NH D Huizen - Parkeerplaats Sijsjesberg	2020-12-14	4160
NH D Huizen - Parkeerplaats Sijsjesberg	2020-12-21	3273
NH D Huizen - Parkeerplaats Sijsjesberg	2020-12-28	2428
NH D Huizen - Parkeerplaats Sijsjesberg	2021-01-04	1933
NH D Huizen - Parkeerplaats Sijsjesberg	2021-01-11	1992
NH D Huizen - Parkeerplaats Sijsjesberg	2021-01-18	1577
NH D Huizen - Parkeerplaats Sijsjesberg	2021-01-25	1374
NH D Huizen - Parkeerplaats Sijsjesberg	2021-02-01	1239
NH D Huizen - Parkeerplaats Sijsjesberg	2021-02-08	1639
NH D Huizen - Parkeerplaats Sijsjesberg	2021-02-15	2146
NH D Huizen - Parkeerplaats Sijsjesberg	2021-02-22	1582
NH D Huizen - Parkeerplaats Sijsjesberg	2021-03-01	0
NH D Huizen - Parkeerplaats Sijsjesberg	2021-03-08	0
NH D Huizen - Parkeerplaats Sijsjesberg	2021-03-15	0
NH D Huizen - Parkeerplaats Sijsjesberg	2021-03-22	0
NH D Huizen - Parkeerplaats Sijsjesberg	2021-03-29	0
NH D Huizen - Parkeerplaats Sijsjesberg	2021-04-05	0
NH D Huizen - Parkeerplaats Sijsjesberg	2021-04-12	0
NH D Huizen - Parkeerplaats Sijsjesberg	2021-04-19	0
NH D Huizen - Parkeerplaats Sijsjesberg	2021-04-26	0
NH D Huizen - Parkeerplaats Sijsjesberg	2021-05-03	0
NH D Huizen - Parkeerplaats Sijsjesberg	2021-05-10	0
NH D Huizen - Parkeerplaats Sijsjesberg	2021-05-17	0

Tabel 22: Aantal testen afgenomen op de GGD testlocaties per week van de afspraak.
(continued)

Afamelocatie	Week van afname	Aantal getest
NH D Huizen - Parkeerplaats Sijsjesberg	2021-05-24	0
NH D Huizen - Parkeerplaats Sijsjesberg	2021-05-31	0
NH D Huizen - Parkeerplaats Sijsjesberg	2021-06-07	0
NH D Huizen - Parkeerplaats Sijsjesberg	2021-06-14	0
NH D Huizen - Parkeerplaats Sijsjesberg	2021-06-21	0
NH D Huizen - Parkeerplaats Sijsjesberg	2021-06-28	0
NH D Huizen - Parkeerplaats Sijsjesberg	2021-07-05	0
NH D Huizen - Parkeerplaats Sijsjesberg	2021-07-12	0
NH D Huizen - Parkeerplaats Sijsjesberg	2021-07-19	0
NH D Huizen - Parkeerplaats Sijsjesberg	2021-07-26	0
NH D Huizen - Parkeerplaats Sijsjesberg	2021-08-02	0
NH F Bussum - Parkeerplaats De Zandzee	2020-06-01	0
NH F Bussum - Parkeerplaats De Zandzee	2020-06-08	0
NH F Bussum - Parkeerplaats De Zandzee	2020-06-15	0
NH F Bussum - Parkeerplaats De Zandzee	2020-06-22	0
NH F Bussum - Parkeerplaats De Zandzee	2020-06-29	0
NH F Bussum - Parkeerplaats De Zandzee	2020-07-06	0
NH F Bussum - Parkeerplaats De Zandzee	2020-07-13	0
NH F Bussum - Parkeerplaats De Zandzee	2020-07-20	0
NH F Bussum - Parkeerplaats De Zandzee	2020-07-27	0
NH F Bussum - Parkeerplaats De Zandzee	2020-08-03	0
NH F Bussum - Parkeerplaats De Zandzee	2020-08-10	0
NH F Bussum - Parkeerplaats De Zandzee	2020-08-17	0
NH F Bussum - Parkeerplaats De Zandzee	2020-08-24	0
NH F Bussum - Parkeerplaats De Zandzee	2020-08-31	0
NH F Bussum - Parkeerplaats De Zandzee	2020-09-07	0
NH F Bussum - Parkeerplaats De Zandzee	2020-09-14	0
NH F Bussum - Parkeerplaats De Zandzee	2020-09-21	0
NH F Bussum - Parkeerplaats De Zandzee	2020-09-28	0
NH F Bussum - Parkeerplaats De Zandzee	2020-10-05	666
NH F Bussum - Parkeerplaats De Zandzee	2020-10-12	1136
NH F Bussum - Parkeerplaats De Zandzee	2020-10-19	1011
NH F Bussum - Parkeerplaats De Zandzee	2020-10-26	376
NH F Bussum - Parkeerplaats De Zandzee	2020-11-02	0
NH F Bussum - Parkeerplaats De Zandzee	2020-11-09	0
NH F Bussum - Parkeerplaats De Zandzee	2020-11-16	0
NH F Bussum - Parkeerplaats De Zandzee	2020-11-23	0
NH F Bussum - Parkeerplaats De Zandzee	2020-11-30	0
NH F Bussum - Parkeerplaats De Zandzee	2020-12-07	0
NH F Bussum - Parkeerplaats De Zandzee	2020-12-14	0
NH F Bussum - Parkeerplaats De Zandzee	2020-12-21	1
NH F Bussum - Parkeerplaats De Zandzee	2020-12-28	0
NH F Bussum - Parkeerplaats De Zandzee	2021-01-04	0
NH F Bussum - Parkeerplaats De Zandzee	2021-01-11	0
NH F Bussum - Parkeerplaats De Zandzee	2021-01-18	0

Tabel 22: Aantal testen afgenomen op de GGD testlocaties per week van de afspraak.
(continued)

Afnamelocatie	Week van afname	Aantal getest
NH F Bussum - Parkeerplaats De Zandzee	2021-01-25	0
NH F Bussum - Parkeerplaats De Zandzee	2021-02-01	0
NH F Bussum - Parkeerplaats De Zandzee	2021-02-08	0
NH F Bussum - Parkeerplaats De Zandzee	2021-02-15	0
NH F Bussum - Parkeerplaats De Zandzee	2021-02-22	0
NH F Bussum - Parkeerplaats De Zandzee	2021-03-01	0
NH F Bussum - Parkeerplaats De Zandzee	2021-03-08	0
NH F Bussum - Parkeerplaats De Zandzee	2021-03-15	0
NH F Bussum - Parkeerplaats De Zandzee	2021-03-22	0
NH F Bussum - Parkeerplaats De Zandzee	2021-03-29	0
NH F Bussum - Parkeerplaats De Zandzee	2021-04-05	0
NH F Bussum - Parkeerplaats De Zandzee	2021-04-12	0
NH F Bussum - Parkeerplaats De Zandzee	2021-04-19	0
NH F Bussum - Parkeerplaats De Zandzee	2021-04-26	0
NH F Bussum - Parkeerplaats De Zandzee	2021-05-03	0
NH F Bussum - Parkeerplaats De Zandzee	2021-05-10	0
NH F Bussum - Parkeerplaats De Zandzee	2021-05-17	0
NH F Bussum - Parkeerplaats De Zandzee	2021-05-24	0
NH F Bussum - Parkeerplaats De Zandzee	2021-05-31	0
NH F Bussum - Parkeerplaats De Zandzee	2021-06-07	0
NH F Bussum - Parkeerplaats De Zandzee	2021-06-14	0
NH F Bussum - Parkeerplaats De Zandzee	2021-06-21	0
NH F Bussum - Parkeerplaats De Zandzee	2021-06-28	0
NH F Bussum - Parkeerplaats De Zandzee	2021-07-05	0
NH F Bussum - Parkeerplaats De Zandzee	2021-07-12	0
NH F Bussum - Parkeerplaats De Zandzee	2021-07-19	0
NH F Bussum - Parkeerplaats De Zandzee	2021-07-26	0
NH F Bussum - Parkeerplaats De Zandzee	2021-08-02	0
NH F Huizen - Parkeerplaats Sijsjesberg	2020-06-01	0
NH F Huizen - Parkeerplaats Sijsjesberg	2020-06-08	0
NH F Huizen - Parkeerplaats Sijsjesberg	2020-06-15	0
NH F Huizen - Parkeerplaats Sijsjesberg	2020-06-22	0
NH F Huizen - Parkeerplaats Sijsjesberg	2020-06-29	0
NH F Huizen - Parkeerplaats Sijsjesberg	2020-07-06	0
NH F Huizen - Parkeerplaats Sijsjesberg	2020-07-13	0
NH F Huizen - Parkeerplaats Sijsjesberg	2020-07-20	0
NH F Huizen - Parkeerplaats Sijsjesberg	2020-07-27	0
NH F Huizen - Parkeerplaats Sijsjesberg	2020-08-03	0
NH F Huizen - Parkeerplaats Sijsjesberg	2020-08-10	0
NH F Huizen - Parkeerplaats Sijsjesberg	2020-08-17	0
NH F Huizen - Parkeerplaats Sijsjesberg	2020-08-24	0
NH F Huizen - Parkeerplaats Sijsjesberg	2020-08-31	0
NH F Huizen - Parkeerplaats Sijsjesberg	2020-09-07	0
NH F Huizen - Parkeerplaats Sijsjesberg	2020-09-14	0
NH F Huizen - Parkeerplaats Sijsjesberg	2020-09-21	0

Tabel 22: Aantal testen afgenomen op de GGD testlocaties per week van de afspraak.
(continued)

Afamelocatie	Week van afname	Aantal getest
NH F Huizen - Parkeerplaats Sijsjesberg	2020-09-28	0
NH F Huizen - Parkeerplaats Sijsjesberg	2020-10-05	0
NH F Huizen - Parkeerplaats Sijsjesberg	2020-10-12	0
NH F Huizen - Parkeerplaats Sijsjesberg	2020-10-19	0
NH F Huizen - Parkeerplaats Sijsjesberg	2020-10-26	0
NH F Huizen - Parkeerplaats Sijsjesberg	2020-11-02	0
NH F Huizen - Parkeerplaats Sijsjesberg	2020-11-09	0
NH F Huizen - Parkeerplaats Sijsjesberg	2020-11-16	0
NH F Huizen - Parkeerplaats Sijsjesberg	2020-11-23	0
NH F Huizen - Parkeerplaats Sijsjesberg	2020-11-30	0
NH F Huizen - Parkeerplaats Sijsjesberg	2020-12-07	0
NH F Huizen - Parkeerplaats Sijsjesberg	2020-12-14	0
NH F Huizen - Parkeerplaats Sijsjesberg	2020-12-21	411
NH F Huizen - Parkeerplaats Sijsjesberg	2020-12-28	67
NH F Huizen - Parkeerplaats Sijsjesberg	2021-01-04	13
NH F Huizen - Parkeerplaats Sijsjesberg	2021-01-11	0
NH F Huizen - Parkeerplaats Sijsjesberg	2021-01-18	0
NH F Huizen - Parkeerplaats Sijsjesberg	2021-01-25	0
NH F Huizen - Parkeerplaats Sijsjesberg	2021-02-01	0
NH F Huizen - Parkeerplaats Sijsjesberg	2021-02-08	0
NH F Huizen - Parkeerplaats Sijsjesberg	2021-02-15	0
NH F Huizen - Parkeerplaats Sijsjesberg	2021-02-22	0
NH F Huizen - Parkeerplaats Sijsjesberg	2021-03-01	0
NH F Huizen - Parkeerplaats Sijsjesberg	2021-03-08	0
NH F Huizen - Parkeerplaats Sijsjesberg	2021-03-15	0
NH F Huizen - Parkeerplaats Sijsjesberg	2021-03-22	0
NH F Huizen - Parkeerplaats Sijsjesberg	2021-03-29	0
NH F Huizen - Parkeerplaats Sijsjesberg	2021-04-05	0
NH F Huizen - Parkeerplaats Sijsjesberg	2021-04-12	0
NH F Huizen - Parkeerplaats Sijsjesberg	2021-04-19	0
NH F Huizen - Parkeerplaats Sijsjesberg	2021-04-26	0
NH F Huizen - Parkeerplaats Sijsjesberg	2021-05-03	0
NH F Huizen - Parkeerplaats Sijsjesberg	2021-05-10	0
NH F Huizen - Parkeerplaats Sijsjesberg	2021-05-17	0
NH F Huizen - Parkeerplaats Sijsjesberg	2021-05-24	0
NH F Huizen - Parkeerplaats Sijsjesberg	2021-05-31	0
NH F Huizen - Parkeerplaats Sijsjesberg	2021-06-07	0
NH F Huizen - Parkeerplaats Sijsjesberg	2021-06-14	0
NH F Huizen - Parkeerplaats Sijsjesberg	2021-06-21	0
NH F Huizen - Parkeerplaats Sijsjesberg	2021-06-28	0
NH F Huizen - Parkeerplaats Sijsjesberg	2021-07-05	0
NH F Huizen - Parkeerplaats Sijsjesberg	2021-07-12	0
NH F Huizen - Parkeerplaats Sijsjesberg	2021-07-19	0
NH F Huizen - Parkeerplaats Sijsjesberg	2021-07-26	0
NH F Huizen - Parkeerplaats Sijsjesberg	2021-08-02	0

Tabel 22: Aantal testen afgenomen op de GGD testlocaties per week van de afspraak.
(continued)

Afnamelocatie	Week van afname	Aantal getest
PRIO NH D Bussum - Struikheiweg 14	2020-06-01	0
PRIO NH D Bussum - Struikheiweg 14	2020-06-08	0
PRIO NH D Bussum - Struikheiweg 14	2020-06-15	0
PRIO NH D Bussum - Struikheiweg 14	2020-06-22	0
PRIO NH D Bussum - Struikheiweg 14	2020-06-29	0
PRIO NH D Bussum - Struikheiweg 14	2020-07-06	0
PRIO NH D Bussum - Struikheiweg 14	2020-07-13	0
PRIO NH D Bussum - Struikheiweg 14	2020-07-20	0
PRIO NH D Bussum - Struikheiweg 14	2020-07-27	0
PRIO NH D Bussum - Struikheiweg 14	2020-08-03	0
PRIO NH D Bussum - Struikheiweg 14	2020-08-10	0
PRIO NH D Bussum - Struikheiweg 14	2020-08-17	0
PRIO NH D Bussum - Struikheiweg 14	2020-08-24	0
PRIO NH D Bussum - Struikheiweg 14	2020-08-31	0
PRIO NH D Bussum - Struikheiweg 14	2020-09-07	0
PRIO NH D Bussum - Struikheiweg 14	2020-09-14	0
PRIO NH D Bussum - Struikheiweg 14	2020-09-21	500
PRIO NH D Bussum - Struikheiweg 14	2020-09-28	558
PRIO NH D Bussum - Struikheiweg 14	2020-10-05	572
PRIO NH D Bussum - Struikheiweg 14	2020-10-12	618
PRIO NH D Bussum - Struikheiweg 14	2020-10-19	549
PRIO NH D Bussum - Struikheiweg 14	2020-10-26	489
PRIO NH D Bussum - Struikheiweg 14	2020-11-02	365
PRIO NH D Bussum - Struikheiweg 14	2020-11-09	280
PRIO NH D Bussum - Struikheiweg 14	2020-11-16	302
PRIO NH D Bussum - Struikheiweg 14	2020-11-23	276
PRIO NH D Bussum - Struikheiweg 14	2020-11-30	277
PRIO NH D Bussum - Struikheiweg 14	2020-12-07	483
PRIO NH D Bussum - Struikheiweg 14	2020-12-14	481
PRIO NH D Bussum - Struikheiweg 14	2020-12-21	305
PRIO NH D Bussum - Struikheiweg 14	2020-12-28	210
PRIO NH D Bussum - Struikheiweg 14	2021-01-04	139
PRIO NH D Bussum - Struikheiweg 14	2021-01-11	0
PRIO NH D Bussum - Struikheiweg 14	2021-01-18	0
PRIO NH D Bussum - Struikheiweg 14	2021-01-25	0
PRIO NH D Bussum - Struikheiweg 14	2021-02-01	0
PRIO NH D Bussum - Struikheiweg 14	2021-02-08	0
PRIO NH D Bussum - Struikheiweg 14	2021-02-15	0
PRIO NH D Bussum - Struikheiweg 14	2021-02-22	0
PRIO NH D Bussum - Struikheiweg 14	2021-03-01	0
PRIO NH D Bussum - Struikheiweg 14	2021-03-08	0
PRIO NH D Bussum - Struikheiweg 14	2021-03-15	0
PRIO NH D Bussum - Struikheiweg 14	2021-03-22	0
PRIO NH D Bussum - Struikheiweg 14	2021-03-29	0
PRIO NH D Bussum - Struikheiweg 14	2021-04-05	0

Tabel 22: Aantal testen afgenomen op de GGD testlocaties per week van de afspraak.
(continued)

Afnamelocatie	Week van afname	Aantal getest
PRIO NH D Bussum - Struikheiweg 14	2021-04-12	0
PRIO NH D Bussum - Struikheiweg 14	2021-04-19	0
PRIO NH D Bussum - Struikheiweg 14	2021-04-26	0
PRIO NH D Bussum - Struikheiweg 14	2021-05-03	0
PRIO NH D Bussum - Struikheiweg 14	2021-05-10	0
PRIO NH D Bussum - Struikheiweg 14	2021-05-17	0
PRIO NH D Bussum - Struikheiweg 14	2021-05-24	0
PRIO NH D Bussum - Struikheiweg 14	2021-05-31	0
PRIO NH D Bussum - Struikheiweg 14	2021-06-07	0
PRIO NH D Bussum - Struikheiweg 14	2021-06-14	0
PRIO NH D Bussum - Struikheiweg 14	2021-06-21	0
PRIO NH D Bussum - Struikheiweg 14	2021-06-28	0
PRIO NH D Bussum - Struikheiweg 14	2021-07-05	0
PRIO NH D Bussum - Struikheiweg 14	2021-07-12	0
PRIO NH D Bussum - Struikheiweg 14	2021-07-19	0
PRIO NH D Bussum - Struikheiweg 14	2021-07-26	0
PRIO NH D Bussum - Struikheiweg 14	2021-08-02	0
PRIO NH D Hilversum - Athene	2020-06-01	0
PRIO NH D Hilversum - Athene	2020-06-08	0
PRIO NH D Hilversum - Athene	2020-06-15	0
PRIO NH D Hilversum - Athene	2020-06-22	0
PRIO NH D Hilversum - Athene	2020-06-29	0
PRIO NH D Hilversum - Athene	2020-07-06	0
PRIO NH D Hilversum - Athene	2020-07-13	0
PRIO NH D Hilversum - Athene	2020-07-20	0
PRIO NH D Hilversum - Athene	2020-07-27	0
PRIO NH D Hilversum - Athene	2020-08-03	0
PRIO NH D Hilversum - Athene	2020-08-10	0
PRIO NH D Hilversum - Athene	2020-08-17	0
PRIO NH D Hilversum - Athene	2020-08-24	0
PRIO NH D Hilversum - Athene	2020-08-31	0
PRIO NH D Hilversum - Athene	2020-09-07	0
PRIO NH D Hilversum - Athene	2020-09-14	0
PRIO NH D Hilversum - Athene	2020-09-21	0
PRIO NH D Hilversum - Athene	2020-09-28	0
PRIO NH D Hilversum - Athene	2020-10-05	0
PRIO NH D Hilversum - Athene	2020-10-12	0
PRIO NH D Hilversum - Athene	2020-10-19	0
PRIO NH D Hilversum - Athene	2020-10-26	0
PRIO NH D Hilversum - Athene	2020-11-02	0
PRIO NH D Hilversum - Athene	2020-11-09	0
PRIO NH D Hilversum - Athene	2020-11-16	0
PRIO NH D Hilversum - Athene	2020-11-23	0
PRIO NH D Hilversum - Athene	2020-11-30	0
PRIO NH D Hilversum - Athene	2020-12-07	0

Tabel 22: Aantal testen afgenomen op de GGD testlocaties per week van de afspraak.
(continued)

Afamelocatie	Week van afname	Aantal getest
PRIO NH D Hilversum - Athene	2020-12-14	0
PRIO NH D Hilversum - Athene	2020-12-21	0
PRIO NH D Hilversum - Athene	2020-12-28	0
PRIO NH D Hilversum - Athene	2021-01-04	71
PRIO NH D Hilversum - Athene	2021-01-11	188
PRIO NH D Hilversum - Athene	2021-01-18	229
PRIO NH D Hilversum - Athene	2021-01-25	163
PRIO NH D Hilversum - Athene	2021-02-01	207
PRIO NH D Hilversum - Athene	2021-02-08	250
PRIO NH D Hilversum - Athene	2021-02-15	277
PRIO NH D Hilversum - Athene	2021-02-22	135
PRIO NH D Hilversum - Athene	2021-03-01	0
PRIO NH D Hilversum - Athene	2021-03-08	0
PRIO NH D Hilversum - Athene	2021-03-15	0
PRIO NH D Hilversum - Athene	2021-03-22	0
PRIO NH D Hilversum - Athene	2021-03-29	0
PRIO NH D Hilversum - Athene	2021-04-05	0
PRIO NH D Hilversum - Athene	2021-04-12	0
PRIO NH D Hilversum - Athene	2021-04-19	0
PRIO NH D Hilversum - Athene	2021-04-26	0
PRIO NH D Hilversum - Athene	2021-05-03	0
PRIO NH D Hilversum - Athene	2021-05-10	0
PRIO NH D Hilversum - Athene	2021-05-17	0
PRIO NH D Hilversum - Athene	2021-05-24	0
PRIO NH D Hilversum - Athene	2021-05-31	0
PRIO NH D Hilversum - Athene	2021-06-07	0
PRIO NH D Hilversum - Athene	2021-06-14	0
PRIO NH D Hilversum - Athene	2021-06-21	0
PRIO NH D Hilversum - Athene	2021-06-28	0
PRIO NH D Hilversum - Athene	2021-07-05	0
PRIO NH D Hilversum - Athene	2021-07-12	0
PRIO NH D Hilversum - Athene	2021-07-19	0
PRIO NH D Hilversum - Athene	2021-07-26	0
PRIO NH D Hilversum - Athene	2021-08-02	0
GGD Bussum Struikheiweg - ALLEEN zorgmedewerkers	2020-06-01	0
GGD Bussum Struikheiweg - ALLEEN zorgmedewerkers	2020-06-08	0
GGD Bussum Struikheiweg - ALLEEN zorgmedewerkers	2020-06-15	0
GGD Bussum Struikheiweg - ALLEEN zorgmedewerkers	2020-06-22	0
GGD Bussum Struikheiweg - ALLEEN zorgmedewerkers	2020-06-29	0

Tabel 22: Aantal testen afgenomen op de GGD testlocaties per week van de afspraak.
(continued)

Afamelocatie	Week van afname	Aantal getest
GGD Bussum Struikheiweg - ALLEEN zorgmedewerkers	2020-07-06	0
GGD Bussum Struikheiweg - ALLEEN zorgmedewerkers	2020-07-13	0
GGD Bussum Struikheiweg - ALLEEN zorgmedewerkers	2020-07-20	0
GGD Bussum Struikheiweg - ALLEEN zorgmedewerkers	2020-07-27	0
GGD Bussum Struikheiweg - ALLEEN zorgmedewerkers	2020-08-03	0
GGD Bussum Struikheiweg - ALLEEN zorgmedewerkers	2020-08-10	0
GGD Bussum Struikheiweg - ALLEEN zorgmedewerkers	2020-08-17	0
GGD Bussum Struikheiweg - ALLEEN zorgmedewerkers	2020-08-24	0
GGD Bussum Struikheiweg - ALLEEN zorgmedewerkers	2020-08-31	0
GGD Bussum Struikheiweg - ALLEEN zorgmedewerkers	2020-09-07	0
GGD Bussum Struikheiweg - ALLEEN zorgmedewerkers	2020-09-14	139
GGD Bussum Struikheiweg - ALLEEN zorgmedewerkers	2020-09-21	13
GGD Bussum Struikheiweg - ALLEEN zorgmedewerkers	2020-09-28	0
GGD Bussum Struikheiweg - ALLEEN zorgmedewerkers	2020-10-05	0
GGD Bussum Struikheiweg - ALLEEN zorgmedewerkers	2020-10-12	0
GGD Bussum Struikheiweg - ALLEEN zorgmedewerkers	2020-10-19	0
GGD Bussum Struikheiweg - ALLEEN zorgmedewerkers	2020-10-26	0
GGD Bussum Struikheiweg - ALLEEN zorgmedewerkers	2020-11-02	0
GGD Bussum Struikheiweg - ALLEEN zorgmedewerkers	2020-11-09	0
GGD Bussum Struikheiweg - ALLEEN zorgmedewerkers	2020-11-16	0
GGD Bussum Struikheiweg - ALLEEN zorgmedewerkers	2020-11-23	0
GGD Bussum Struikheiweg - ALLEEN zorgmedewerkers	2020-11-30	0

Tabel 22: Aantal testen afgenomen op de GGD testlocaties per week van de afspraak.
(continued)

Afnamelocatie	Week van afname	Aantal getest
GGD Bussum Struikheiweg - ALLEEN zorgmedewerkers	2020-12-07	0
GGD Bussum Struikheiweg - ALLEEN zorgmedewerkers	2020-12-14	0
GGD Bussum Struikheiweg - ALLEEN zorgmedewerkers	2020-12-21	0
GGD Bussum Struikheiweg - ALLEEN zorgmedewerkers	2020-12-28	0
GGD Bussum Struikheiweg - ALLEEN zorgmedewerkers	2021-01-04	0
GGD Bussum Struikheiweg - ALLEEN zorgmedewerkers	2021-01-11	0
GGD Bussum Struikheiweg - ALLEEN zorgmedewerkers	2021-01-18	0
GGD Bussum Struikheiweg - ALLEEN zorgmedewerkers	2021-01-25	0
GGD Bussum Struikheiweg - ALLEEN zorgmedewerkers	2021-02-01	0
GGD Bussum Struikheiweg - ALLEEN zorgmedewerkers	2021-02-08	0
GGD Bussum Struikheiweg - ALLEEN zorgmedewerkers	2021-02-15	0
GGD Bussum Struikheiweg - ALLEEN zorgmedewerkers	2021-02-22	0
GGD Bussum Struikheiweg - ALLEEN zorgmedewerkers	2021-03-01	0
GGD Bussum Struikheiweg - ALLEEN zorgmedewerkers	2021-03-08	0
GGD Bussum Struikheiweg - ALLEEN zorgmedewerkers	2021-03-15	0
GGD Bussum Struikheiweg - ALLEEN zorgmedewerkers	2021-03-22	0
GGD Bussum Struikheiweg - ALLEEN zorgmedewerkers	2021-03-29	0
GGD Bussum Struikheiweg - ALLEEN zorgmedewerkers	2021-04-05	0
GGD Bussum Struikheiweg - ALLEEN zorgmedewerkers	2021-04-12	0
GGD Bussum Struikheiweg - ALLEEN zorgmedewerkers	2021-04-19	0
GGD Bussum Struikheiweg - ALLEEN zorgmedewerkers	2021-04-26	0
GGD Bussum Struikheiweg - ALLEEN zorgmedewerkers	2021-05-03	0

Tabel 22: Aantal testen afgenomen op de GGD testlocaties per week van de afspraak.
(continued)

Afnamelocatie	Week van afname	Aantal getest
GGD Bussum Struikheiweg - ALLEEN zorgmedewerkers	2021-05-10	0
GGD Bussum Struikheiweg - ALLEEN zorgmedewerkers	2021-05-17	0
GGD Bussum Struikheiweg - ALLEEN zorgmedewerkers	2021-05-24	0
GGD Bussum Struikheiweg - ALLEEN zorgmedewerkers	2021-05-31	0
GGD Bussum Struikheiweg - ALLEEN zorgmedewerkers	2021-06-07	0
GGD Bussum Struikheiweg - ALLEEN zorgmedewerkers	2021-06-14	0
GGD Bussum Struikheiweg - ALLEEN zorgmedewerkers	2021-06-21	0
GGD Bussum Struikheiweg - ALLEEN zorgmedewerkers	2021-06-28	0
GGD Bussum Struikheiweg - ALLEEN zorgmedewerkers	2021-07-05	0
GGD Bussum Struikheiweg - ALLEEN zorgmedewerkers	2021-07-12	0
GGD Bussum Struikheiweg - ALLEEN zorgmedewerkers	2021-07-19	0
GGD Bussum Struikheiweg - ALLEEN zorgmedewerkers	2021-07-26	0
GGD Bussum Struikheiweg - ALLEEN zorgmedewerkers	2021-08-02	0
Niet vermeld	2020-06-01	0
Niet vermeld	2020-06-08	0
Niet vermeld	2020-06-15	0
Niet vermeld	2020-06-22	0
Niet vermeld	2020-06-29	0
Niet vermeld	2020-07-06	0
Niet vermeld	2020-07-13	0
Niet vermeld	2020-07-20	0
Niet vermeld	2020-07-27	0
Niet vermeld	2020-08-03	0
Niet vermeld	2020-08-10	0
Niet vermeld	2020-08-17	0
Niet vermeld	2020-08-24	0
Niet vermeld	2020-08-31	0
Niet vermeld	2020-09-07	0
Niet vermeld	2020-09-14	2
Niet vermeld	2020-09-21	0
Niet vermeld	2020-09-28	1
Niet vermeld	2020-10-05	3

Tabel 22: Aantal testen afgenomen op de GGD testlocaties per week van de afspraak.
(continued)

Afnamelocatie	Week van afname	Aantal getest
Niet vermeld	2020-10-12	4
Niet vermeld	2020-10-19	2
Niet vermeld	2020-10-26	0
Niet vermeld	2020-11-02	1
Niet vermeld	2020-11-09	0
Niet vermeld	2020-11-16	3
Niet vermeld	2020-11-23	0
Niet vermeld	2020-11-30	2
Niet vermeld	2020-12-07	4
Niet vermeld	2020-12-14	2
Niet vermeld	2020-12-21	1
Niet vermeld	2020-12-28	4
Niet vermeld	2021-01-04	1
Niet vermeld	2021-01-11	0
Niet vermeld	2021-01-18	2
Niet vermeld	2021-01-25	2
Niet vermeld	2021-02-01	1
Niet vermeld	2021-02-08	2
Niet vermeld	2021-02-15	2
Niet vermeld	2021-02-22	0
Niet vermeld	2021-03-01	1
Niet vermeld	2021-03-08	3
Niet vermeld	2021-03-15	1
Niet vermeld	2021-03-22	0
Niet vermeld	2021-03-29	0
Niet vermeld	2021-04-05	0
Niet vermeld	2021-04-12	1
Niet vermeld	2021-04-19	0
Niet vermeld	2021-04-26	0
Niet vermeld	2021-05-03	0
Niet vermeld	2021-05-10	0
Niet vermeld	2021-05-17	0
Niet vermeld	2021-05-24	0
Niet vermeld	2021-05-31	0
Niet vermeld	2021-06-07	0
Niet vermeld	2021-06-14	0
Niet vermeld	2021-06-21	0
Niet vermeld	2021-06-28	0
Niet vermeld	2021-07-05	0
Niet vermeld	2021-07-12	0
Niet vermeld	2021-07-19	0
Niet vermeld	2021-07-26	0
Niet vermeld	2021-08-02	0
PRIO Test D Hilversum - Athene	2020-06-01	0
PRIO Test D Hilversum - Athene	2020-06-08	0

Tabel 22: Aantal testen afgenomen op de GGD testlocaties per week van de afspraak.
(continued)

Afnamelocatie	Week van afname	Aantal getest
PRIO Test D Hilversum - Athene	2020-06-15	0
PRIO Test D Hilversum - Athene	2020-06-22	0
PRIO Test D Hilversum - Athene	2020-06-29	0
PRIO Test D Hilversum - Athene	2020-07-06	0
PRIO Test D Hilversum - Athene	2020-07-13	0
PRIO Test D Hilversum - Athene	2020-07-20	0
PRIO Test D Hilversum - Athene	2020-07-27	0
PRIO Test D Hilversum - Athene	2020-08-03	0
PRIO Test D Hilversum - Athene	2020-08-10	0
PRIO Test D Hilversum - Athene	2020-08-17	0
PRIO Test D Hilversum - Athene	2020-08-24	0
PRIO Test D Hilversum - Athene	2020-08-31	0
PRIO Test D Hilversum - Athene	2020-09-07	0
PRIO Test D Hilversum - Athene	2020-09-14	0
PRIO Test D Hilversum - Athene	2020-09-21	0
PRIO Test D Hilversum - Athene	2020-09-28	0
PRIO Test D Hilversum - Athene	2020-10-05	0
PRIO Test D Hilversum - Athene	2020-10-12	0
PRIO Test D Hilversum - Athene	2020-10-19	0
PRIO Test D Hilversum - Athene	2020-10-26	0
PRIO Test D Hilversum - Athene	2020-11-02	0
PRIO Test D Hilversum - Athene	2020-11-09	0
PRIO Test D Hilversum - Athene	2020-11-16	0
PRIO Test D Hilversum - Athene	2020-11-23	0
PRIO Test D Hilversum - Athene	2020-11-30	0
PRIO Test D Hilversum - Athene	2020-12-07	0
PRIO Test D Hilversum - Athene	2020-12-14	0
PRIO Test D Hilversum - Athene	2020-12-21	0
PRIO Test D Hilversum - Athene	2020-12-28	0
PRIO Test D Hilversum - Athene	2021-01-04	0
PRIO Test D Hilversum - Athene	2021-01-11	0
PRIO Test D Hilversum - Athene	2021-01-18	0
PRIO Test D Hilversum - Athene	2021-01-25	0
PRIO Test D Hilversum - Athene	2021-02-01	0
PRIO Test D Hilversum - Athene	2021-02-08	0
PRIO Test D Hilversum - Athene	2021-02-15	0
PRIO Test D Hilversum - Athene	2021-02-22	78
PRIO Test D Hilversum - Athene	2021-03-01	313
PRIO Test D Hilversum - Athene	2021-03-08	432
PRIO Test D Hilversum - Athene	2021-03-15	507
PRIO Test D Hilversum - Athene	2021-03-22	509
PRIO Test D Hilversum - Athene	2021-03-29	347
PRIO Test D Hilversum - Athene	2021-04-05	332
PRIO Test D Hilversum - Athene	2021-04-12	324
PRIO Test D Hilversum - Athene	2021-04-19	344

Tabel 22: Aantal testen afgenomen op de GGD testlocaties per week van de afspraak.
(continued)

Afnamelocatie	Week van afname	Aantal getest
PRIO Test D Hilversum - Athene	2021-04-26	236
PRIO Test D Hilversum - Athene	2021-05-03	197
PRIO Test D Hilversum - Athene	2021-05-10	165
PRIO Test D Hilversum - Athene	2021-05-17	117
PRIO Test D Hilversum - Athene	2021-05-24	140
PRIO Test D Hilversum - Athene	2021-05-31	120
PRIO Test D Hilversum - Athene	2021-06-07	78
PRIO Test D Hilversum - Athene	2021-06-14	90
PRIO Test D Hilversum - Athene	2021-06-21	74
PRIO Test D Hilversum - Athene	2021-06-28	56
PRIO Test D Hilversum - Athene	2021-07-05	133
PRIO Test D Hilversum - Athene	2021-07-12	135
PRIO Test D Hilversum - Athene	2021-07-19	109
PRIO Test D Hilversum - Athene	2021-07-26	103
PRIO Test D Hilversum - Athene	2021-08-02	67
Test D Hilversum - Athene	2020-06-01	0
Test D Hilversum - Athene	2020-06-08	0
Test D Hilversum - Athene	2020-06-15	0
Test D Hilversum - Athene	2020-06-22	0
Test D Hilversum - Athene	2020-06-29	0
Test D Hilversum - Athene	2020-07-06	0
Test D Hilversum - Athene	2020-07-13	0
Test D Hilversum - Athene	2020-07-20	0
Test D Hilversum - Athene	2020-07-27	0
Test D Hilversum - Athene	2020-08-03	0
Test D Hilversum - Athene	2020-08-10	0
Test D Hilversum - Athene	2020-08-17	0
Test D Hilversum - Athene	2020-08-24	0
Test D Hilversum - Athene	2020-08-31	0
Test D Hilversum - Athene	2020-09-07	0
Test D Hilversum - Athene	2020-09-14	0
Test D Hilversum - Athene	2020-09-21	0
Test D Hilversum - Athene	2020-09-28	0
Test D Hilversum - Athene	2020-10-05	0
Test D Hilversum - Athene	2020-10-12	0
Test D Hilversum - Athene	2020-10-19	0
Test D Hilversum - Athene	2020-10-26	0
Test D Hilversum - Athene	2020-11-02	0
Test D Hilversum - Athene	2020-11-09	0
Test D Hilversum - Athene	2020-11-16	0
Test D Hilversum - Athene	2020-11-23	0
Test D Hilversum - Athene	2020-11-30	0
Test D Hilversum - Athene	2020-12-07	0
Test D Hilversum - Athene	2020-12-14	0
Test D Hilversum - Athene	2020-12-21	0

Tabel 22: Aantal testen afgenomen op de GGD testlocaties per week van de afspraak.
(continued)

Afamelocatie	Week van afname	Aantal getest
Test D Hilversum - Athene	2020-12-28	0
Test D Hilversum - Athene	2021-01-04	0
Test D Hilversum - Athene	2021-01-11	0
Test D Hilversum - Athene	2021-01-18	0
Test D Hilversum - Athene	2021-01-25	0
Test D Hilversum - Athene	2021-02-01	0
Test D Hilversum - Athene	2021-02-08	0
Test D Hilversum - Athene	2021-02-15	0
Test D Hilversum - Athene	2021-02-22	992
Test D Hilversum - Athene	2021-03-01	2904
Test D Hilversum - Athene	2021-03-08	3126
Test D Hilversum - Athene	2021-03-15	2974
Test D Hilversum - Athene	2021-03-22	2955
Test D Hilversum - Athene	2021-03-29	2552
Test D Hilversum - Athene	2021-04-05	2558
Test D Hilversum - Athene	2021-04-12	2600
Test D Hilversum - Athene	2021-04-19	2586
Test D Hilversum - Athene	2021-04-26	1872
Test D Hilversum - Athene	2021-05-03	1787
Test D Hilversum - Athene	2021-05-10	1649
Test D Hilversum - Athene	2021-05-17	1253
Test D Hilversum - Athene	2021-05-24	1204
Test D Hilversum - Athene	2021-05-31	911
Test D Hilversum - Athene	2021-06-07	746
Test D Hilversum - Athene	2021-06-14	794
Test D Hilversum - Athene	2021-06-21	773
Test D Hilversum - Athene	2021-06-28	811
Test D Hilversum - Athene	2021-07-05	1153
Test D Hilversum - Athene	2021-07-12	2137
Test D Hilversum - Athene	2021-07-19	1808
Test D Hilversum - Athene	2021-07-26	1134
Test D Hilversum - Athene	2021-08-02	742
Test D Huizen - Ericaweg 24	2020-06-01	0
Test D Huizen - Ericaweg 24	2020-06-08	0
Test D Huizen - Ericaweg 24	2020-06-15	0
Test D Huizen - Ericaweg 24	2020-06-22	0
Test D Huizen - Ericaweg 24	2020-06-29	0
Test D Huizen - Ericaweg 24	2020-07-06	0
Test D Huizen - Ericaweg 24	2020-07-13	0
Test D Huizen - Ericaweg 24	2020-07-20	0
Test D Huizen - Ericaweg 24	2020-07-27	0
Test D Huizen - Ericaweg 24	2020-08-03	0
Test D Huizen - Ericaweg 24	2020-08-10	0
Test D Huizen - Ericaweg 24	2020-08-17	0
Test D Huizen - Ericaweg 24	2020-08-24	0

Tabel 22: Aantal testen afgenomen op de GGD testlocaties per week van de afspraak.
(continued)

Afamelocatie	Week van afname	Aantal getest
Test D Huizen - Ericaweg 24	2020-08-31	0
Test D Huizen - Ericaweg 24	2020-09-07	0
Test D Huizen - Ericaweg 24	2020-09-14	0
Test D Huizen - Ericaweg 24	2020-09-21	0
Test D Huizen - Ericaweg 24	2020-09-28	0
Test D Huizen - Ericaweg 24	2020-10-05	0
Test D Huizen - Ericaweg 24	2020-10-12	0
Test D Huizen - Ericaweg 24	2020-10-19	0
Test D Huizen - Ericaweg 24	2020-10-26	0
Test D Huizen - Ericaweg 24	2020-11-02	0
Test D Huizen - Ericaweg 24	2020-11-09	0
Test D Huizen - Ericaweg 24	2020-11-16	0
Test D Huizen - Ericaweg 24	2020-11-23	0
Test D Huizen - Ericaweg 24	2020-11-30	0
Test D Huizen - Ericaweg 24	2020-12-07	0
Test D Huizen - Ericaweg 24	2020-12-14	0
Test D Huizen - Ericaweg 24	2020-12-21	0
Test D Huizen - Ericaweg 24	2020-12-28	0
Test D Huizen - Ericaweg 24	2021-01-04	0
Test D Huizen - Ericaweg 24	2021-01-11	0
Test D Huizen - Ericaweg 24	2021-01-18	0
Test D Huizen - Ericaweg 24	2021-01-25	0
Test D Huizen - Ericaweg 24	2021-02-01	0
Test D Huizen - Ericaweg 24	2021-02-08	0
Test D Huizen - Ericaweg 24	2021-02-15	0
Test D Huizen - Ericaweg 24	2021-02-22	1114
Test D Huizen - Ericaweg 24	2021-03-01	1488
Test D Huizen - Ericaweg 24	2021-03-08	0
Test D Huizen - Ericaweg 24	2021-03-15	0
Test D Huizen - Ericaweg 24	2021-03-22	0
Test D Huizen - Ericaweg 24	2021-03-29	0
Test D Huizen - Ericaweg 24	2021-04-05	0
Test D Huizen - Ericaweg 24	2021-04-12	0
Test D Huizen - Ericaweg 24	2021-04-19	0
Test D Huizen - Ericaweg 24	2021-04-26	0
Test D Huizen - Ericaweg 24	2021-05-03	0
Test D Huizen - Ericaweg 24	2021-05-10	0
Test D Huizen - Ericaweg 24	2021-05-17	0
Test D Huizen - Ericaweg 24	2021-05-24	0
Test D Huizen - Ericaweg 24	2021-05-31	0
Test D Huizen - Ericaweg 24	2021-06-07	0
Test D Huizen - Ericaweg 24	2021-06-14	0
Test D Huizen - Ericaweg 24	2021-06-21	0
Test D Huizen - Ericaweg 24	2021-06-28	0
Test D Huizen - Ericaweg 24	2021-07-05	0

Tabel 22: Aantal testen afgenomen op de GGD testlocaties per week van de afspraak.
(continued)

Afnamelocatie	Week van afname	Aantal getest
Test D Huizen - Ericaweg 24	2021-07-12	0
Test D Huizen - Ericaweg 24	2021-07-19	0
Test D Huizen - Ericaweg 24	2021-07-26	0
Test D Huizen - Ericaweg 24	2021-08-02	0
Test Kind D Huizen - Parkeerplaats Sijsjesberg	2020-06-01	0
Test Kind D Huizen - Parkeerplaats Sijsjesberg	2020-06-08	0
Test Kind D Huizen - Parkeerplaats Sijsjesberg	2020-06-15	0
Test Kind D Huizen - Parkeerplaats Sijsjesberg	2020-06-22	0
Test Kind D Huizen - Parkeerplaats Sijsjesberg	2020-06-29	0
Test Kind D Huizen - Parkeerplaats Sijsjesberg	2020-07-06	0
Test Kind D Huizen - Parkeerplaats Sijsjesberg	2020-07-13	0
Test Kind D Huizen - Parkeerplaats Sijsjesberg	2020-07-20	0
Test Kind D Huizen - Parkeerplaats Sijsjesberg	2020-07-27	0
Test Kind D Huizen - Parkeerplaats Sijsjesberg	2020-08-03	0
Test Kind D Huizen - Parkeerplaats Sijsjesberg	2020-08-10	0
Test Kind D Huizen - Parkeerplaats Sijsjesberg	2020-08-17	0
Test Kind D Huizen - Parkeerplaats Sijsjesberg	2020-08-24	0
Test Kind D Huizen - Parkeerplaats Sijsjesberg	2020-08-31	0
Test Kind D Huizen - Parkeerplaats Sijsjesberg	2020-09-07	0
Test Kind D Huizen - Parkeerplaats Sijsjesberg	2020-09-14	0
Test Kind D Huizen - Parkeerplaats Sijsjesberg	2020-09-21	0
Test Kind D Huizen - Parkeerplaats Sijsjesberg	2020-09-28	0
Test Kind D Huizen - Parkeerplaats Sijsjesberg	2020-10-05	0
Test Kind D Huizen - Parkeerplaats Sijsjesberg	2020-10-12	0

Tabel 22: Aantal testen afgenomen op de GGD testlocaties per week van de afspraak.
(continued)

Afamelocatie	Week van afname	Aantal getest
Test Kind D Huizen - Parkeerplaats Sijsjesberg	2020-10-19	0
Test Kind D Huizen - Parkeerplaats Sijsjesberg	2020-10-26	0
Test Kind D Huizen - Parkeerplaats Sijsjesberg	2020-11-02	0
Test Kind D Huizen - Parkeerplaats Sijsjesberg	2020-11-09	0
Test Kind D Huizen - Parkeerplaats Sijsjesberg	2020-11-16	0
Test Kind D Huizen - Parkeerplaats Sijsjesberg	2020-11-23	0
Test Kind D Huizen - Parkeerplaats Sijsjesberg	2020-11-30	0
Test Kind D Huizen - Parkeerplaats Sijsjesberg	2020-12-07	0
Test Kind D Huizen - Parkeerplaats Sijsjesberg	2020-12-14	0
Test Kind D Huizen - Parkeerplaats Sijsjesberg	2020-12-21	0
Test Kind D Huizen - Parkeerplaats Sijsjesberg	2020-12-28	0
Test Kind D Huizen - Parkeerplaats Sijsjesberg	2021-01-04	0
Test Kind D Huizen - Parkeerplaats Sijsjesberg	2021-01-11	0
Test Kind D Huizen - Parkeerplaats Sijsjesberg	2021-01-18	0
Test Kind D Huizen - Parkeerplaats Sijsjesberg	2021-01-25	0
Test Kind D Huizen - Parkeerplaats Sijsjesberg	2021-02-01	0
Test Kind D Huizen - Parkeerplaats Sijsjesberg	2021-02-08	0
Test Kind D Huizen - Parkeerplaats Sijsjesberg	2021-02-15	0
Test Kind D Huizen - Parkeerplaats Sijsjesberg	2021-02-22	0
Test Kind D Huizen - Parkeerplaats Sijsjesberg	2021-03-01	0
Test Kind D Huizen - Parkeerplaats Sijsjesberg	2021-03-08	299
Test Kind D Huizen - Parkeerplaats Sijsjesberg	2021-03-15	703

Tabel 22: Aantal testen afgenomen op de GGD testlocaties per week van de afspraak.
(continued)

Afamelocatie	Week van afname	Aantal getest
Test Kind D Huizen - Parkeerplaats Sijsjesberg	2021-03-22	717
Test Kind D Huizen - Parkeerplaats Sijsjesberg	2021-03-29	725
Test Kind D Huizen - Parkeerplaats Sijsjesberg	2021-04-05	689
Test Kind D Huizen - Parkeerplaats Sijsjesberg	2021-04-12	724
Test Kind D Huizen - Parkeerplaats Sijsjesberg	2021-04-19	676
Test Kind D Huizen - Parkeerplaats Sijsjesberg	2021-04-26	518
Test Kind D Huizen - Parkeerplaats Sijsjesberg	2021-05-03	339
Test Kind D Huizen - Parkeerplaats Sijsjesberg	2021-05-10	333
Test Kind D Huizen - Parkeerplaats Sijsjesberg	2021-05-17	385
Test Kind D Huizen - Parkeerplaats Sijsjesberg	2021-05-24	432
Test Kind D Huizen - Parkeerplaats Sijsjesberg	2021-05-31	448
Test Kind D Huizen - Parkeerplaats Sijsjesberg	2021-06-07	242
Test Kind D Huizen - Parkeerplaats Sijsjesberg	2021-06-14	49
Test Kind D Huizen - Parkeerplaats Sijsjesberg	2021-06-21	0
Test Kind D Huizen - Parkeerplaats Sijsjesberg	2021-06-28	132
Test Kind D Huizen - Parkeerplaats Sijsjesberg	2021-07-05	186
Test Kind D Huizen - Parkeerplaats Sijsjesberg	2021-07-12	187
Test Kind D Huizen - Parkeerplaats Sijsjesberg	2021-07-19	162
Test Kind D Huizen - Parkeerplaats Sijsjesberg	2021-07-26	111
Test Kind D Huizen - Parkeerplaats Sijsjesberg	2021-08-02	69
Test D Huizen - Parkeerplaats Sijsjesberg	2020-06-01	0
Test D Huizen - Parkeerplaats Sijsjesberg	2020-06-08	0
Test D Huizen - Parkeerplaats Sijsjesberg	2020-06-15	0
Test D Huizen - Parkeerplaats Sijsjesberg	2020-06-22	0
Test D Huizen - Parkeerplaats Sijsjesberg	2020-06-29	0

Tabel 22: Aantal testen afgenomen op de GGD testlocaties per week van de afspraak.
(continued)

Afnamelocatie	Week van afname	Aantal getest
Test D Huizen - Parkeerplaats Sijsjesberg	2020-07-06	0
Test D Huizen - Parkeerplaats Sijsjesberg	2020-07-13	0
Test D Huizen - Parkeerplaats Sijsjesberg	2020-07-20	0
Test D Huizen - Parkeerplaats Sijsjesberg	2020-07-27	0
Test D Huizen - Parkeerplaats Sijsjesberg	2020-08-03	0
Test D Huizen - Parkeerplaats Sijsjesberg	2020-08-10	0
Test D Huizen - Parkeerplaats Sijsjesberg	2020-08-17	0
Test D Huizen - Parkeerplaats Sijsjesberg	2020-08-24	0
Test D Huizen - Parkeerplaats Sijsjesberg	2020-08-31	0
Test D Huizen - Parkeerplaats Sijsjesberg	2020-09-07	0
Test D Huizen - Parkeerplaats Sijsjesberg	2020-09-14	0
Test D Huizen - Parkeerplaats Sijsjesberg	2020-09-21	0
Test D Huizen - Parkeerplaats Sijsjesberg	2020-09-28	0
Test D Huizen - Parkeerplaats Sijsjesberg	2020-10-05	0
Test D Huizen - Parkeerplaats Sijsjesberg	2020-10-12	0
Test D Huizen - Parkeerplaats Sijsjesberg	2020-10-19	0
Test D Huizen - Parkeerplaats Sijsjesberg	2020-10-26	0
Test D Huizen - Parkeerplaats Sijsjesberg	2020-11-02	0
Test D Huizen - Parkeerplaats Sijsjesberg	2020-11-09	0
Test D Huizen - Parkeerplaats Sijsjesberg	2020-11-16	0
Test D Huizen - Parkeerplaats Sijsjesberg	2020-11-23	0
Test D Huizen - Parkeerplaats Sijsjesberg	2020-11-30	0
Test D Huizen - Parkeerplaats Sijsjesberg	2020-12-07	0
Test D Huizen - Parkeerplaats Sijsjesberg	2020-12-14	0
Test D Huizen - Parkeerplaats Sijsjesberg	2020-12-21	0
Test D Huizen - Parkeerplaats Sijsjesberg	2020-12-28	0
Test D Huizen - Parkeerplaats Sijsjesberg	2021-01-04	0
Test D Huizen - Parkeerplaats Sijsjesberg	2021-01-11	0
Test D Huizen - Parkeerplaats Sijsjesberg	2021-01-18	0
Test D Huizen - Parkeerplaats Sijsjesberg	2021-01-25	0
Test D Huizen - Parkeerplaats Sijsjesberg	2021-02-01	0
Test D Huizen - Parkeerplaats Sijsjesberg	2021-02-08	0
Test D Huizen - Parkeerplaats Sijsjesberg	2021-02-15	0
Test D Huizen - Parkeerplaats Sijsjesberg	2021-02-22	0
Test D Huizen - Parkeerplaats Sijsjesberg	2021-03-01	1733
Test D Huizen - Parkeerplaats Sijsjesberg	2021-03-08	3444
Test D Huizen - Parkeerplaats Sijsjesberg	2021-03-15	2942
Test D Huizen - Parkeerplaats Sijsjesberg	2021-03-22	2429
Test D Huizen - Parkeerplaats Sijsjesberg	2021-03-29	2258
Test D Huizen - Parkeerplaats Sijsjesberg	2021-04-05	2338
Test D Huizen - Parkeerplaats Sijsjesberg	2021-04-12	2304
Test D Huizen - Parkeerplaats Sijsjesberg	2021-04-19	2111
Test D Huizen - Parkeerplaats Sijsjesberg	2021-04-26	1853
Test D Huizen - Parkeerplaats Sijsjesberg	2021-05-03	1865
Test D Huizen - Parkeerplaats Sijsjesberg	2021-05-10	1496

Tabel 22: Aantal testen afgenomen op de GGD testlocaties per week van de afspraak.
(continued)

Afnamelocatie	Week van afname	Aantal getest
Test D Huizen - Parkeerplaats Sijsjesberg	2021-05-17	1251
Test D Huizen - Parkeerplaats Sijsjesberg	2021-05-24	1027
Test D Huizen - Parkeerplaats Sijsjesberg	2021-05-31	828
Test D Huizen - Parkeerplaats Sijsjesberg	2021-06-07	701
Test D Huizen - Parkeerplaats Sijsjesberg	2021-06-14	668
Test D Huizen - Parkeerplaats Sijsjesberg	2021-06-21	675
Test D Huizen - Parkeerplaats Sijsjesberg	2021-06-28	716
Test D Huizen - Parkeerplaats Sijsjesberg	2021-07-05	1095
Test D Huizen - Parkeerplaats Sijsjesberg	2021-07-12	1240
Test D Huizen - Parkeerplaats Sijsjesberg	2021-07-19	1155
Test D Huizen - Parkeerplaats Sijsjesberg	2021-07-26	875
Test D Huizen - Parkeerplaats Sijsjesberg	2021-08-02	716
tTest F Huizen - Parkeerplaats Sijsjesberg	2020-06-01	0
tTest F Huizen - Parkeerplaats Sijsjesberg	2020-06-08	0
tTest F Huizen - Parkeerplaats Sijsjesberg	2020-06-15	0
tTest F Huizen - Parkeerplaats Sijsjesberg	2020-06-22	0
tTest F Huizen - Parkeerplaats Sijsjesberg	2020-06-29	0
tTest F Huizen - Parkeerplaats Sijsjesberg	2020-07-06	0
tTest F Huizen - Parkeerplaats Sijsjesberg	2020-07-13	0
tTest F Huizen - Parkeerplaats Sijsjesberg	2020-07-20	0
tTest F Huizen - Parkeerplaats Sijsjesberg	2020-07-27	0
tTest F Huizen - Parkeerplaats Sijsjesberg	2020-08-03	0
tTest F Huizen - Parkeerplaats Sijsjesberg	2020-08-10	0
tTest F Huizen - Parkeerplaats Sijsjesberg	2020-08-17	0
tTest F Huizen - Parkeerplaats Sijsjesberg	2020-08-24	0
tTest F Huizen - Parkeerplaats Sijsjesberg	2020-08-31	0
tTest F Huizen - Parkeerplaats Sijsjesberg	2020-09-07	0
tTest F Huizen - Parkeerplaats Sijsjesberg	2020-09-14	0
tTest F Huizen - Parkeerplaats Sijsjesberg	2020-09-21	0
tTest F Huizen - Parkeerplaats Sijsjesberg	2020-09-28	0
tTest F Huizen - Parkeerplaats Sijsjesberg	2020-10-05	0
tTest F Huizen - Parkeerplaats Sijsjesberg	2020-10-12	0
tTest F Huizen - Parkeerplaats Sijsjesberg	2020-10-19	0
tTest F Huizen - Parkeerplaats Sijsjesberg	2020-10-26	0
tTest F Huizen - Parkeerplaats Sijsjesberg	2020-11-02	0
tTest F Huizen - Parkeerplaats Sijsjesberg	2020-11-09	0
tTest F Huizen - Parkeerplaats Sijsjesberg	2020-11-16	0
tTest F Huizen - Parkeerplaats Sijsjesberg	2020-11-23	0
tTest F Huizen - Parkeerplaats Sijsjesberg	2020-11-30	0
tTest F Huizen - Parkeerplaats Sijsjesberg	2020-12-07	0
tTest F Huizen - Parkeerplaats Sijsjesberg	2020-12-14	0
tTest F Huizen - Parkeerplaats Sijsjesberg	2020-12-21	0
tTest F Huizen - Parkeerplaats Sijsjesberg	2020-12-28	0
tTest F Huizen - Parkeerplaats Sijsjesberg	2021-01-04	0
tTest F Huizen - Parkeerplaats Sijsjesberg	2021-01-11	0

Tabel 22: Aantal testen afgenomen op de GGD testlocaties per week van de afspraak.
(continued)

Afnamelocatie	Week van afname	Aantal getest
tTest F Huizen - Parkeerplaats Sijsjesberg	2021-01-18	0
tTest F Huizen - Parkeerplaats Sijsjesberg	2021-01-25	0
tTest F Huizen - Parkeerplaats Sijsjesberg	2021-02-01	0
tTest F Huizen - Parkeerplaats Sijsjesberg	2021-02-08	0
tTest F Huizen - Parkeerplaats Sijsjesberg	2021-02-15	0
tTest F Huizen - Parkeerplaats Sijsjesberg	2021-02-22	0
tTest F Huizen - Parkeerplaats Sijsjesberg	2021-03-01	0
tTest F Huizen - Parkeerplaats Sijsjesberg	2021-03-08	61
tTest F Huizen - Parkeerplaats Sijsjesberg	2021-03-15	0
tTest F Huizen - Parkeerplaats Sijsjesberg	2021-03-22	0
tTest F Huizen - Parkeerplaats Sijsjesberg	2021-03-29	0
tTest F Huizen - Parkeerplaats Sijsjesberg	2021-04-05	0
tTest F Huizen - Parkeerplaats Sijsjesberg	2021-04-12	0
tTest F Huizen - Parkeerplaats Sijsjesberg	2021-04-19	0
tTest F Huizen - Parkeerplaats Sijsjesberg	2021-04-26	0
tTest F Huizen - Parkeerplaats Sijsjesberg	2021-05-03	0
tTest F Huizen - Parkeerplaats Sijsjesberg	2021-05-10	0
tTest F Huizen - Parkeerplaats Sijsjesberg	2021-05-17	0
tTest F Huizen - Parkeerplaats Sijsjesberg	2021-05-24	0
tTest F Huizen - Parkeerplaats Sijsjesberg	2021-05-31	0
tTest F Huizen - Parkeerplaats Sijsjesberg	2021-06-07	0
tTest F Huizen - Parkeerplaats Sijsjesberg	2021-06-14	0
tTest F Huizen - Parkeerplaats Sijsjesberg	2021-06-21	0
tTest F Huizen - Parkeerplaats Sijsjesberg	2021-06-28	0
tTest F Huizen - Parkeerplaats Sijsjesberg	2021-07-05	0
tTest F Huizen - Parkeerplaats Sijsjesberg	2021-07-12	0
tTest F Huizen - Parkeerplaats Sijsjesberg	2021-07-19	0
tTest F Huizen - Parkeerplaats Sijsjesberg	2021-07-26	0
tTest F Huizen - Parkeerplaats Sijsjesberg	2021-08-02	0
Test Kind D Hilversum - Athene	2020-06-01	0
Test Kind D Hilversum - Athene	2020-06-08	0
Test Kind D Hilversum - Athene	2020-06-15	0
Test Kind D Hilversum - Athene	2020-06-22	0
Test Kind D Hilversum - Athene	2020-06-29	0
Test Kind D Hilversum - Athene	2020-07-06	0
Test Kind D Hilversum - Athene	2020-07-13	0
Test Kind D Hilversum - Athene	2020-07-20	0
Test Kind D Hilversum - Athene	2020-07-27	0
Test Kind D Hilversum - Athene	2020-08-03	0
Test Kind D Hilversum - Athene	2020-08-10	0
Test Kind D Hilversum - Athene	2020-08-17	0
Test Kind D Hilversum - Athene	2020-08-24	0
Test Kind D Hilversum - Athene	2020-08-31	0
Test Kind D Hilversum - Athene	2020-09-07	0
Test Kind D Hilversum - Athene	2020-09-14	0

Tabel 22: Aantal testen afgenomen op de GGD testlocaties per week van de afspraak.
(continued)

Afnamelocatie	Week van afname	Aantal getest
Test Kind D Hilversum - Athene	2020-09-21	0
Test Kind D Hilversum - Athene	2020-09-28	0
Test Kind D Hilversum - Athene	2020-10-05	0
Test Kind D Hilversum - Athene	2020-10-12	0
Test Kind D Hilversum - Athene	2020-10-19	0
Test Kind D Hilversum - Athene	2020-10-26	0
Test Kind D Hilversum - Athene	2020-11-02	0
Test Kind D Hilversum - Athene	2020-11-09	0
Test Kind D Hilversum - Athene	2020-11-16	0
Test Kind D Hilversum - Athene	2020-11-23	0
Test Kind D Hilversum - Athene	2020-11-30	0
Test Kind D Hilversum - Athene	2020-12-07	0
Test Kind D Hilversum - Athene	2020-12-14	0
Test Kind D Hilversum - Athene	2020-12-21	0
Test Kind D Hilversum - Athene	2020-12-28	0
Test Kind D Hilversum - Athene	2021-01-04	0
Test Kind D Hilversum - Athene	2021-01-11	0
Test Kind D Hilversum - Athene	2021-01-18	0
Test Kind D Hilversum - Athene	2021-01-25	0
Test Kind D Hilversum - Athene	2021-02-01	0
Test Kind D Hilversum - Athene	2021-02-08	0
Test Kind D Hilversum - Athene	2021-02-15	0
Test Kind D Hilversum - Athene	2021-02-22	0
Test Kind D Hilversum - Athene	2021-03-01	0
Test Kind D Hilversum - Athene	2021-03-08	0
Test Kind D Hilversum - Athene	2021-03-15	0
Test Kind D Hilversum - Athene	2021-03-22	518
Test Kind D Hilversum - Athene	2021-03-29	533
Test Kind D Hilversum - Athene	2021-04-05	444
Test Kind D Hilversum - Athene	2021-04-12	592
Test Kind D Hilversum - Athene	2021-04-19	601
Test Kind D Hilversum - Athene	2021-04-26	340
Test Kind D Hilversum - Athene	2021-05-03	195
Test Kind D Hilversum - Athene	2021-05-10	296
Test Kind D Hilversum - Athene	2021-05-17	191
Test Kind D Hilversum - Athene	2021-05-24	244
Test Kind D Hilversum - Athene	2021-05-31	180
Test Kind D Hilversum - Athene	2021-06-07	144
Test Kind D Hilversum - Athene	2021-06-14	199
Test Kind D Hilversum - Athene	2021-06-21	162
Test Kind D Hilversum - Athene	2021-06-28	139
Test Kind D Hilversum - Athene	2021-07-05	142
Test Kind D Hilversum - Athene	2021-07-12	163
Test Kind D Hilversum - Athene	2021-07-19	117
Test Kind D Hilversum - Athene	2021-07-26	95

Tabel 22: Aantal testen afgenomen op de GGD testlocaties per week van de afspraak.
(continued)

Afnamelocatie	Week van afname	Aantal getest
Test Kind D Hilversum - Athene	2021-08-02	48

Vertrouwelijk

11 Vergelijking met landelijke situatie

Tabel 23: Aantal meldingen van de afgelopen en vorige week.

GGD	Aantal meldingen afgelopen week	Aantal meldingen per 100000 afgelopen week	Aantal meldingen vorige week	Aantal meldingen per 100000 vorige week
Nederland-totaal	18096	104.0	22685	130.3
GGD Amsterdam	1821	170.1	2014	188.1
GGD Rotterdam-Rijnmond	1771	133.8	2239	169.2
GGD Flevoland	557	131.7	662	156.5
GGD Zuid-Limburg	743	124.4	953	159.6
GGD Zaanstreek/Waterland	407	120.0	374	110.3
GGD Haaglanden	1330	119.1	1776	159.0
GGD Twente	726	115.0	849	134.5
GGD Kennemerland	621	112.9	655	119.1
GGD Limburg-Noord	566	108.8	653	125.6
GGD Hollands-Midden	848	104.8	964	119.2
Dienst Gezondheid & Jeugd ZHZ	474	103.2	493	107.3
GGD Hart voor Brabant	1104	102.8	1477	137.6
GGD Zeeland	385	100.4	369	96.2
GGD Brabant-Zuidoost	764	97.9	1066	136.6
GGD Hollands-Noorden	602	90.8	823	124.2
Veiligheids- en Gezondheidsregio Gelderland-Midden	629	90.3	811	116.4
GGD IJsselland	456	85.8	570	107.3
GGD West-Brabant	607	85.6	888	125.3
GGD Regio Utrecht	1120	82.7	1553	114.6
GGD Fryslân	537	82.6	686	105.5
GGD Gelderland-Zuid	463	82.4	592	105.4
GGD Noord- en Oost-Gelderland	681	82.3	924	111.6
GGD Gooi en Vechtstreek	199	77.4	382	148.6
GGD Groningen	432	73.7	559	95.4
GGD Drenthe	253	51.2	353	71.5

11 VERGELIJKING MET LANDELIJKE SITUATIE

Tabel 24: Leeftijdverdeling van de GGD t.o.v. leeftijdsverdeling Nederland over de afgelopen week.

Leeftijdsgroep	Totaal gemeld GGD	% GGD	Totaal gemeld Nederland	% Nederland
Totaal gemeld	196		17954	
0-4	4	2.0	291	1.6
5-9	5	2.6	639	3.6
10-14	12	6.1	1186	6.6
15-19	29	14.8	2538	14.1
20-24	16	8.2	2875	16.0
25-29	17	8.7	2124	11.8
30-34	19	9.7	1764	9.8
35-39	13	6.6	1233	6.9
40-44	13	6.6	1003	5.6
45-49	10	5.1	970	5.4
50-54	10	5.1	954	5.3
55-59	13	6.6	639	3.6
60-64	14	7.1	613	3.4
65-69	1	0.5	336	1.9
70-74	1	0.5	230	1.3
75-79	4	2.0	193	1.1
80-84	3	1.5	145	0.8
85-89	8	4.1	138	0.8
90-94	3	1.5	58	0.3
95+	1	0.5	25	0.1
Niet vermeld	0	0.0	0	0.0

11 VERGELIJKING MET LANDELIJKE SITUATIE

Tabel 25: Top 10 settings¹ van de GGD t.o.v. de settings-aantallen in Nederland over de afgelopen week.

Setting	Aantal Nederland	% Nederland	Aantal GGD	% GGD
Thuisituatie (huisgenoten incl. niet samenwonende-partner)	3401	55.4	43	51.8
Bezoek in de thuisituatie (van of bij familie, vrienden, enz.)	1137	18.5	15	18.1
Medereiziger / reis / vakantie	691	11.3	14	16.9
Verpleeghuis of woonzorgcentrum voor ouderen	171	2.8	11	13.3
Werksituatie	440	7.2	4	4.8
Overig	364	5.9	4	4.8
Feest (feest, verjaardag, borrel, bruiloft, enz.)	283	4.6	2	2.4
Vlucht	84	1.4	1	1.2

¹ Alleen settings waarvan er minstens 1 aantal bekend is, worden gepresenteerd.



Rijksinstituut voor Volksgezondheid
en Milieu
Ministerie van Volksgezondheid,
Welzijn en Sport

Epidemiologische situatie van SARS-CoV-2 in GGD Gelderland-Zuid

Rijksinstituut voor Volksgezondheid en Milieu - RIVM
9 augustus 2021, 10:00

Samenvatting

Tot en met 9 augustus 2021 10:00 uur zijn er door GGD Gelderland-Zuid in totaal 63625 personen positief voor SARS-CoV-2 gemeld aan het RIVM. Tot nu toe zijn 979 van de gemelde patiënten opgenomen in het ziekenhuis en 690 mensen overleden.

Van het totaal aantal personen met een positieve SARS-CoV-2 testuitslag die door de GGD Gelderland-Zuid is gemeld zijn 99.4% woonachtig in regio GGD Gelderland-Zuid en 0.6% in andere GGD regio's. In deze pdf zijn alle meldingen meegenomen die door GGD Gelderland-Zuid zijn gemeld ongeacht woonlocatie.

Een overzicht van de COVID-19 situatie op landelijk niveau is [hier](#) te vinden.

Uitleg over surveillance van COVID-19 in Nederland

Door middel van surveillance houdt het RIVM zicht op de verspreiding van SARS-CoV-2 in Nederland. Via een samenwerking tussen artsen, laboratoria en de GGD'en wordt informatie verzameld over personen met een positieve SARS-CoV-2 testuitslag. Sinds het begin van de COVID-19 epidemie in Nederland is het testbeleid geleidelijk veranderd. Het huidige testbeleid is hier te vinden. Vanaf 1 december 2020 kunnen ook mensen zonder klachten zich laten testen als zij risico hebben gelopen op een besmetting. Ook is het vanaf 31 maart 2021 mogelijk een zelftest te doen. Deze test wordt aangeraden voor mensen zonder klachten om periodiek (preventief) te testen wanneer dit voor school of werk vereist is. Bij een positieve uitslag is een confirmatietest bij de GGD vereist. Toch is het aannemelijk dat niet alle met SARS-CoV-2 besmette personen daadwerkelijk getest worden. De werkelijke aantallen in Nederland zijn daarom waarschijnlijk hoger dan de aantallen die hier genoemd worden. Aan het RIVM wordt niet gemeld wie hersteld is van een SARS-CoV-2 infectie.

Niet van alle positief geteste personen die gemeld worden aan de GGD is bekend of ze zijn opgenomen in het ziekenhuis of zijn overleden. Dit komt doordat er geen meldingsplicht is voor ziekenhuisopnames of overlijden bij personen met een positieve SARS-CoV-2 testuitslag. De hier gepresenteerde opname- en sterftecijfers betreffen daarom een onderrapportage, en zijn weergegeven in grijs (in tabellen) of in lichtere kleuren (in grafieken). De Stichting NICE rapporteert dagelijks het aantal patiënten met COVID-19 dat opgenomen is in het ziekenhuis en het aantal daarvan dat is opgenomen op de intensive care. Deze aantallen zijn meer compleet, en worden ook weergegeven in deze rapportage. De stichting NICE registreert niet of iemand vanwege COVID-19 ziekte is opgenomen of om een andere reden.

Open data

De volgende bestanden met data over SARS-CoV-2 en COVID-19 zijn openbaar beschikbaar:

- Cumulatieve aantallen per gemeente per dag, van het aantal personen met een positieve testuitslag voor SARS-CoV-2, in het ziekenhuis opgenomen COVID-19 patiënten en overleden patiënten positief voor SARS-CoV-2 gemeld bij de GGD ten tijde van publicatie.
- Aantal in het ziekenhuis opgenomen COVID-19 patiënten per gemeente per dag, volgens NICE registratie.
- Karakteristieken van elke voor SARS-CoV-2 positief geteste persoon in Nederland.
- Aantallen GGD-meldingen van SARS-CoV-2 in gehandicaptenzorginstellingen naar veiligheidsregio, per datum.
- Aantallen GGD-meldingen van SARS-CoV-2 in personen van 70 jaar en ouder woonachtig buiten een instelling naar veiligheidsregio, per datum.
- Aantallen GGD-meldingen van SARS-CoV-2 in verpleeghuizen naar veiligheidsregio, per datum.

-
- Aantallen GGD-meldingen van SARS-CoV-2 per gemeente, per publicatiedatum.
 - Het reproductiegetal van SARS-CoV-2.
 - Aantal besmettelijke personen per dag.
 - De Nationale SARS-CoV-2 afvalwatersurveillance.

Dit document is vertrouwelijk en verdere verspreiding valt onder de verantwoordelijkheid van de GGD. Door eventuele kleine aantallen kunnen personen mogelijk herleidbaar zijn.

Vertrouwelijk

Inhoudsopgave

	Pagina
1 Samenvatting COVID-19 meldingen van de GGD Gelderland-Zuid vanaf 27 februari 2020	4
2 COVID-19 meldingen aan de GGD Gelderland-Zuid vanaf 7 juni 2021	5
3 Top vijf gemeenten in de afgelopen week	7
4 Leeftijdsverdeling en man-vrouwverdeling van bij de GGD Gelderland-Zuid positief op SARS-CoV-2 geteste personen	9
5 Reishistorie van bij de GGD Gelderland-Zuid positief op SARS-CoV-2 geteste personen vanaf 7 juni 2021 en in de afgelopen week	11
6 Uitgevoerde werkzaamheden van bij de GGD Gelderland-Zuid gemelde personen met een positieve testuitslag voor COVID-19 vanaf 10 juni 2021 en in de afgelopen week	12
7 COVID-19 ziekenhuisopnames en opnames op de intensive care gerapporteerd door de Stichting NICE	13
8 Bron- en contactonderzoek van SARS-CoV-2 meldingen aan de GGD Gelderland-Zuid	15
8.1 Brononderzoek: Setting van mogelijke besmetting van personen met een positieve testuitslag voor SARS-CoV-2 vanaf 7 juni 2021 en in de afgelopen week	15
8.2 Bron- en contactonderzoek van SARS-CoV-2 meldingen aan de GGD Gelderland-Zuid	17
9 Surveillance van SARS-CoV-2 in verpleeghuizen, woonzorgcentra en gehandicaptenzorginstellingen vanaf 7 juni 2021	22
10 SARS-CoV-2 testen afgenomen door de GGD Gelderland-Zuid vanaf 7 juni 2021	23
11 Vergelijking met landelijke situatie	133

Klik op de titel om naar het betreffende hoofdstuk in het document te gaan.

1 Samenvatting COVID-19 meldingen van de GGD Gelderland-Zuid vanaf 27 februari 2020Tabel 1: Aantal door de GGD gemelde personen positief voor SARS-CoV-2, aantal in het ziekenhuis opgenomen COVID-19 patiënten gemeld door de GGD en aantal overleden personen positief voor SARS-CoV-2 gemeld door de GGD^{1,2}

Gezondheidsstatus	Totaal	%	Meldingen afgelopen week ³	Gecorrigeerd ⁴	Verskil met vorige week ⁵
Totaal gemeld	63625		463	-10	453
Ziekenhuisopname	979	1.5	4	0	4
Overleden	690	1.1	1	0	1

¹ Sinds 1 december 2020 kunnen naast mensen met klachten ook mensen zonder klachten zich laten testen als zij risico hebben gelopen op een besmetting. Ook is het vanaf 31 maart 2021 mogelijk een zelftest te doen. Deze test wordt aangeraden voor mensen zonder klachten om periodiek (preventief) te testen wanneer dit voor school of werk vereist is. Bij een positieve uitslag is een confirmatietest bij de GGD vereist. Toch is het aannemelijk dat niet alle met SARS-CoV-2 besmette personen daadwerkelijk getest worden. De werkelijke aantallen in Nederland zijn daarom waarschijnlijk hoger dan de aantallen die hier genoemd worden. Het werkelijke aantal COVID-19 patiënten opgenomen in het ziekenhuis of overleden is hoger dan het aantal opgenomen of overleden patiënten gemeld in de surveillance. Dit komt doordat er geen meldingsplicht geldt voor ziekenhuisopname door of overlijden aan COVID-19. De hier gerepresenteerde opname- en sterftecijfers betreffen daarom een onderrapportage, en zijn weergegeven in grijs. Aan het RIVM wordt niet gemeld wie hersteld is.

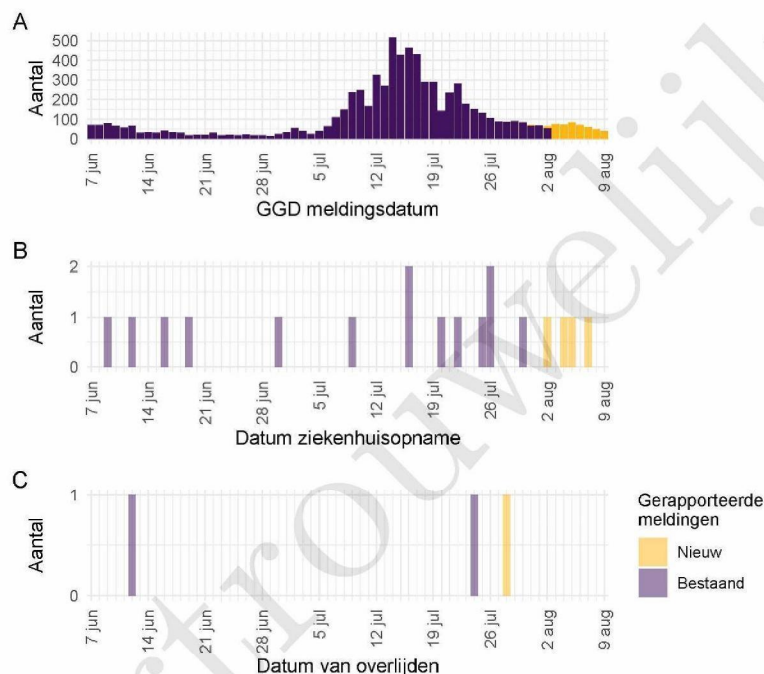
² Voor 12 sterfgevallen is aangegeven dat COVID-19 niet de directe oorzaak van overlijden is.

³ Meldingen die tussen 2 augustus 2021 10:01 en 9 augustus 2021 10:00 aan het RIVM zijn gedaan. Dit betreft het aantal meldingen, opnames en overlijdens die in de afgelopen week nieuw aan het RIVM zijn gerapporteerd. Datum van melding aan de GGD, ziekenhuisopname of overlijden kan echter in een andere week vallen. Bij de meeste overige tabellen en figuren in dit rapport wordt de datum van melding, ziekenhuisopname of overlijden gebruikt. Deze cijfers zijn dus niet hetzelfde.

⁴ Meldingen die gewist of herzien zijn tussen 2 augustus 2021 10:01 en 9 augustus 2021 10:00. Behalve dat er nieuwe meldingen worden ontvangen, worden eerdere meldingen soms aangepast; de aantallen meldingen per week kunnen daardoor variëren.

⁵ Het verschil tussen de cumulatieve meldingen t/m 9 augustus 2021 10:00 ten opzichte van 2 augustus 2021 10:00.

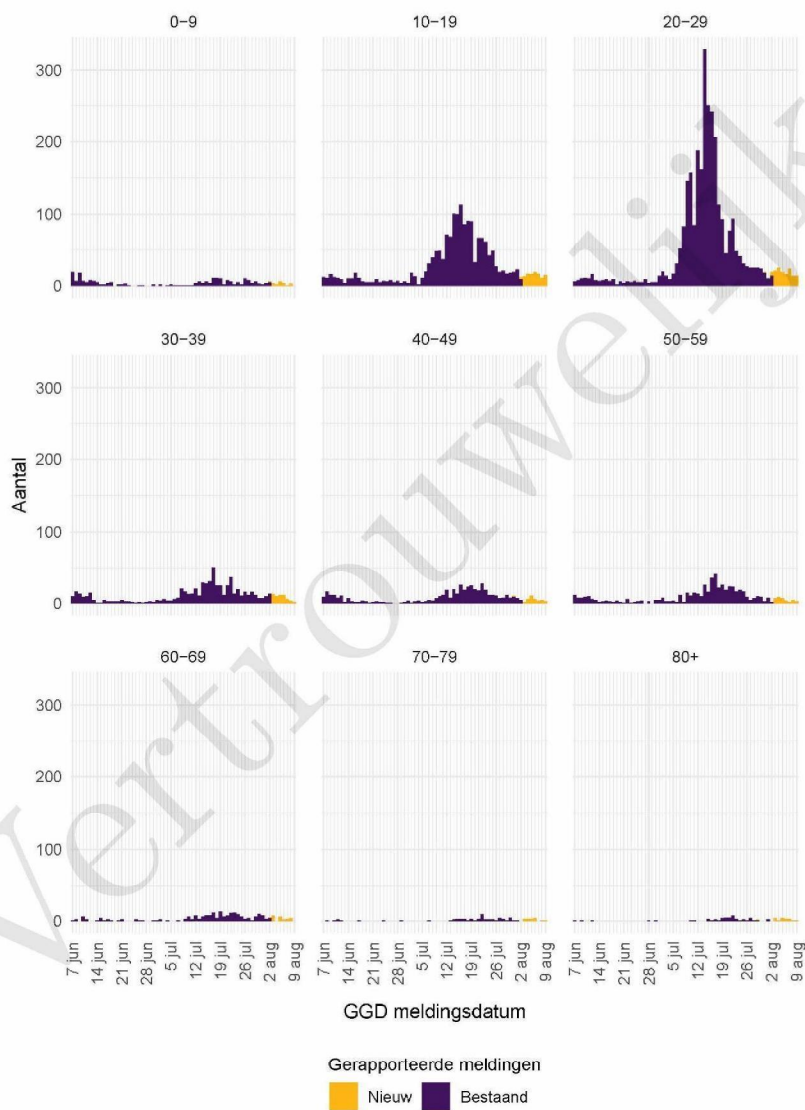
2 COVID-19 meldingen aan de GGD Gelderland-Zuid vanaf 7 juni 2021



Figuur 1: Aantal aan de GGD gemelde SARS-CoV-2 personen positief voor SARS-CoV-2 vanaf 7 juni 2021¹. (A) Aantal aan de GGD gemelde personen positief voor SARS-CoV-2, naar meldingsdatum. (B) Aantal aan de GGD gemelde in het ziekenhuis opgenomen COVID-19 patiënten, naar datum van ziekenhuisopname. (C) Aantal aan de GGD gemelde overleden personen positief voor SARS-CoV-2, naar datum van overlijden.

¹ Meldingen aan het RIVM van 7 juni 2021 t/m 2 augustus 2021 10:00 uur zijn in deze grafieken weergegeven in paars. Meldingen van 2 augustus 2021 10:01 uur t/m 9 augustus 10:00 uur zijn weergegeven in geel. Sinds 1 juni 2020 kan iedereen zich met klachten laten testen. Vanaf 1 december 2020 kunnen ook mensen zonder klachten zich laten testen als zij risico hebben gelopen op een besmetting. Toch is het aannemelijk dat niet alle met SARS-CoV-2 besmette personen daadwerkelijk getest worden. De werkelijke aantallen zijn daarom waarschijnlijk hoger dan de aantallen die hier weergegeven worden. Van 1 patiënt(en) is de datum van opname en/of de datum van overlijden niet bekend. Deze kunnen daarom niet worden weergegeven in deze figuren. Er geldt geen meldingsplicht voor ziekenhuisopname door of overlijden aan COVID-19. De hier gepresenteerde cijfers betreffen daarom een onderrapportage en zijn in figuur B en C weergegeven in lichtere kleuren. Een leeg figuur betekent dat er in de betreffende periode geen meldingen waren.

2 COVID-19 MELDINGEN AAN DE GGD GELDERLAND-ZUID VANAF 7 JUNI 2021



Figuur 2: Aantal aan de GGD gemelde SARS-CoV-2 personen vanaf 7 juni 2021, per leeftijdsgroep. Een leeg figuur betekent dat er in de betreffende periode geen meldingen waren.

3 Top vijf gemeenten in de afgelopen week

In de afgelopen week zijn binnen de veiligheidsregio('s) van GGD Gelderland-Zuid het grootste aantal GGD-meldingen ontvangen van personen positief voor SARS-CoV-2 die woonachtig zijn in de onderstaande gemeentes. Dit kunnen dus ook meldingen betreffen van personen die bij een teststraat in een andere GGD-regio zijn getest.

Tabel 2: De vijf gemeenten met het grootste aantal aan de GGD gemelde COVID-19 patiënten in de afgelopen week naar aantal meldingen per 100.000 ^{1,2}.

GGD	Gemeente	Aantal meldingen per 100.000	Aantal meldingen	Bevolking 2020
GGD Gelderland-Zuid	Wijchen	136.2	56	41110
GGD Gelderland-Zuid	Druten	121.5	23	18926
GGD Gelderland-Zuid	Culemborg	103.6	30	28955
GGD Gelderland-Zuid	Tiel	94.9	40	42159
GGD Gelderland-Zuid	Nijmegen	89.5	159	177659

¹ Betreft het aantal personen positief voor SARS-CoV-2 met een datum van melding aan de GGD, in de periode van 2 augustus 2021 10:01 t/m 9 augustus 2021 10:00 uur.

² Sinds 1 december 2020 kunnen naast mensen met klachten ook mensen zonder klachten zich laten testen als zij risico hebben gelopen op een besmetting. Ook is het vanaf 31 maart 2021 mogelijk een zelftest te doen. Deze test wordt aangeraden voor mensen zonder klachten om periodiek (preventief) te testen wanneer dit voor school of werk vereist is. Bij een positieve uitslag is een confirmatietest bij de GGD vereist. Toch is het aannemelijk dat niet alle personen positief voor SARS-CoV-2 getest worden. De werkelijke aantallen zijn daarom waarschijnlijk hoger dan de aantallen die hier genoemd worden.

3 TOP VIJF GEMEENTEN IN DE AFGELOPEN WEEK

Tabel 3: De vijf gemeenten met absoluut het grootste aantal aan de GGD gemelde COVID-19 patiënten in de afgelopen week ^{1,2}.

GGD	Gemeente	Aantal meldingen per 100.000	Aantal meldingen	Bevolking 2020
GGD Gelderland-Zuid	Nijmegen	89.5	159	177659
GGD Gelderland-Zuid	Wijchen	136.2	56	41110
GGD Gelderland-Zuid	West Betuwe	86.1	44	51128
GGD Gelderland-Zuid	Tiel	94.9	40	42159
GGD Gelderland-Zuid	Berg en Dal	88.6	31	34992

¹ Betreft het aantal personen positief voor SARS-CoV-2 met een datum van melding aan de GGD, in de periode van 2 augustus 2021 10:01 t/m 9 augustus 2021 10:00 uur.

² Sinds 1 december 2020 kunnen naast mensen met klachten ook mensen zonder klachten zich laten testen als zij risico hebben gelopen op een besmetting. Ook is het vanaf 31 maart 2021 mogelijk een zelftest te doen. Deze test wordt aangeraden voor mensen zonder klachten om periodiek (preventief) te testen wanneer dit voor school of werk vereist is. Bij een positieve uitslag is een confirmatietest bij de GGD vereist. Toch is het aannemelijk dat niet alle personen positief voor SARS-CoV-2 getest worden. De werkelijke aantallen zijn daarom waarschijnlijk hoger dan de aantallen die hier genoemd worden.

4 LEEFTIJDVERDELING EN MAN-VROUWVERDELING VAN BIJ DE GGD GELDERLAND-ZUID
POSITIEF OP SARS-COV-2 GETESTE PERSONEN

4 Leeftijdverdeling en man-vrouwverdeling van bij de GGD Gelderland-Zuid positief op SARS-CoV-2 geteste personen

Tabel 4: Leeftijdverdeling van aan de GGD gemelde personen met een positieve testuitslag voor SARS-CoV-2, van in het ziekenhuis opgenomen COVID-19 patiënten en van overleden personen positief voor COVID-19 in de afgelopen week^{1,2}.

Leeftijdsgroep	Meldingen		Ziekenhuisopnames		Overleden	
	Aantal	%	Aantal	%	Aantal	%
Totaal gemeld	511		4		0	
0-4	6	1.2	0	0.0	0	0.0
5-9	20	3.9	0	0.0	0	0.0
10-14	28	5.5	0	0.0	0	0.0
15-19	92	18.0	0	0.0	0	0.0
20-24	103	20.2	0	0.0	0	0.0
25-29	49	9.6	0	0.0	0	0.0
30-34	38	7.4	0	0.0	0	0.0
35-39	35	6.8	0	0.0	0	0.0
40-44	20	3.9	1	25.0	0	0.0
45-49	22	4.3	0	0.0	0	0.0
50-54	23	4.5	0	0.0	0	0.0
55-59	16	3.1	0	0.0	0	0.0
60-64	18	3.5	0	0.0	0	0.0
65-69	9	1.8	2	50.0	0	0.0
70-74	6	1.2	0	0.0	0	0.0
75-79	9	1.8	0	0.0	0	0.0
80-84	6	1.2	0	0.0	0	0.0
85-89	8	1.6	0	0.0	0	0.0
90-94	3	0.6	1	25.0	0	0.0
95+	0	0.0	0	0.0	0	0.0
Niet vermeld	0	0.0	0	0.0	0	0.0

¹ Betreft het aantal personen positief voor SARS-CoV-2 met een datum van melding aan de GGD, opnamedatum of datum van overlijden in de periode van 2 augustus 2021 10:01 t/m 9 augustus 2021 10:00 uur.

² Sinds 1 december 2020 kunnen naast mensen met klachten ook mensen zonder klachten zich laten testen als zij risico hebben gelopen op een besmetting. Ook is het vanaf 31 maart 2021 mogelijk een zelftest te doen. Deze test wordt aangeraden voor mensen zonder klachten om periodiek (preventief) te testen wanneer dit voor school of werk vereist is. Bij een positieve uitslag is een confirmatietest bij de GGD vereist. Toch is het aannemelijk dat niet alle met SARS-CoV-2 besmette personen daadwerkelijk getest worden. De werkelijke aantallen in Nederland zijn daarom waarschijnlijk hoger dan de aantallen die hier genoemd worden. Het werkelijke aantal COVID-19 patiënten opgenomen in het ziekenhuis of overleden is hoger dan het aantal opgenomen of overleden patiënten gemeld in de surveillance. Dit komt doordat er geen meldingsplicht geldt voor ziekenhuisopname door of overlijden aan COVID-19. De hier gepresenteerde opname- en sterftecijfers betreffen daarom een onderrapportage, en zijn weergegeven in grijs. Aan het RIVM wordt niet gemeld wie hersteld is.

4 LEEFTIJDVERDELING EN MAN-VROUWVERDELING VAN BIJ DE GGD GELDERLAND-ZUID
POSITIEF OP SARS-COV-2 GETESTE PERSONEN

Tabel 5: Man-vrouwverdeling van aan de GGD gemelde personen met een positieve testuitslag voor SARS-CoV-2, van in het ziekenhuis opgenomen COVID-19 patiënten en van overleden personen positief voor SARS-CoV-2 in de afgelopen week^{1,2}

Geslacht	Meldingen		Ziekenhuisopnames		Overleden	
	Aantal	%	Aantal	%	Aantal	%
Totaal gemeld	511		4		0	
Man	241	47.2	2	50.0	0	0.0
Vrouw	270	52.8	2	50.0	0	0.0

¹ Betreft het aantal personen positief voor SARS-CoV-2 met een datum van melding aan de GGD, opnamedatum of datum van overlijden in de periode van 2 augustus 2021 10:01 t/m 9 augustus 2021 10:00 uur.

² Sinds 1 december 2020 kunnen naast mensen met klachten ook mensen zonder klachten zich laten testen als zij risico hebben gelopen op een besmetting. Ook is het vanaf 31 maart 2021 mogelijk een zelftest te doen. Deze test wordt aangeraden voor mensen zonder klachten om periodiek (preventief) te testen wanneer dit voor school of werk vereist is. Bij een positieve uitslag is een confirmatietest bij de GGD vereist. Toch is het aannemelijk dat niet alle met SARS-CoV-2 besmette personen daadwerkelijk getest worden. De werkelijke aantallen in Nederland zijn daarom waarschijnlijk hoger dan de aantallen die hier genoemd worden. Het werkelijke aantal COVID-19 patiënten opgenomen in het ziekenhuis of overleden is hoger dan het aantal opgenomen of overleden patiënten gemeld in de surveillance. Dit komt doordat er geen meldingsplicht geldt voor ziekenhuisopname door of overlijden aan COVID-19. De hier gepresenteerde opname- en sterftecijfers betreffen daarom een onderrapportage, en zijn weergegeven in grijs. Aan het RIVM wordt niet gemeld wie hersteld is.

5 REISHISTORIE VAN BIJ DE GGD GELDERLAND-ZUID POSITIEF OP SARS-COV-2 GETESTE PERSONEN VANAF 7 JUNI 2021 EN IN DE AFGELOPEN WEEK

5 Reishistorie van bij de GGD Gelderland-Zuid positief op SARS-CoV-2 geteste personen vanaf 7 juni 2021 en in de afgelopen week

Tabel 6: Aantal aan de GGD gemelde personen met een positieve testuitslag voor SARS-CoV-2 die in de 14 dagen voor aanvang van de ziekte in het buitenland zijn geweest¹.

	Vanaf 7 juni 2021		Afgelopen week ²	
	Aantal	%	Aantal	%
Totaal gemeld	7275		463	
Reishistorie	571	7.8	87	18.8
Geen reishistorie	5487	75.4	270	58.3
Niet vermeld	1217	16.7	106	22.9

¹ Of een persoon met een positieve testuitslag voor SARS-CoV-2 wel of geen reishistorie heeft, wordt vanaf 31 augustus 2020 bepaald door de volgende criteria: a) De persoon met een positieve testuitslag voor SARS-CoV-2 heeft bij de GGD aangegeven een reishistorie te hebben en b) er zit maximaal 14 dagen tussen de terugkomst en de eerste ziektedag van de persoon met een positieve testuitslag voor SARS-CoV-2.

² Meldingen die tussen 2 augustus 2021 10:01 en 9 augustus 2021 10:00 aan het RIVM zijn gedaan.

Tabel 7: Aantal aan de GGD gemelde personen met een positieve testuitslag voor SARS-CoV-2 die in de 14 dagen voor aanvang van de ziekte in het buitenland zijn geweest naar verblijfplaats¹.

Land van verblijf	Vanaf 7 juni 2021		Afgelopen week ²	
	Aantal	%	Aantal	%
Griekenland	100	17.5	22	25.3
Spanje	159	27.8	18	20.7
Frankrijk	52	9.1	13	14.9
België	37	6.5	7	8.0
Bulgarije	10	1.8	5	5.7
Zwitserland	6	1.1	4	4.6
Curaçao	16	2.8	3	3.4
Duitsland	41	7.2	3	3.4
Italië	18	3.2	3	3.4
Kroatië	17	3.0	3	3.4
Turkije	6	1.1	3	3.4
Hongarije	7	1.2	2	2.3
Marokko	3	0.5	2	2.3
Bonaire	4	0.7	1	1.1
Bosnië en Herzegovina	2	0.4	1	1.1
Georgië	1	0.2	1	1.1
Kazachstan	1	0.2	1	1.1
Portugal	65	11.4	1	1.1
Overig	66	11.6	0	0.0

¹ Sommige mensen kunnen in verschillende landen zijn geweest voorafgaand aan een positieve SARS-CoV-2 test in Nederland.

² Meldingen die tussen 2 augustus 2021 10:01 en 9 augustus 2021 10:00 aan het RIVM zijn gedaan.

6 UITGEVOERDE WERKZAAMHEDEN VAN BIJ DE GGD GELDERLAND-ZUID GEMELDE
PERSONEN MET EEN POSITIEVE TESTUITSLAG VOOR COVID-19 VANAF 10 JUNI 2021 EN IN DE
AFGELOPEN WEEK

**6 Uitgevoerde werkzaamheden van bij de GGD Gelderland-Zuid
gemelde personen met een positieve testuitslag voor COVID-19
vanaf 10 juni 2021 en in de afgelopen week¹**

Tabel 8: Aantal aan de GGD gemelde personen met een positieve testuitslag voor COVID-19 naar uitgevoerde werkzaamheden in de twee weken voorafgaand aan de melding.

Afgelopen twee weken werkzaam in	Vanaf 10 juni 2021		Afgelopen week ¹	
	Aantal	%	Aantal	%
Totaal gemeld	7139	100.0	467	100.0
Ziekenhuis	118	1.7	5	1.1
Verpleeghuis of verzorgingshuis	94	1.3	11	2.4
Andere zorg, binnen 1,5 meter afstand van mensen	190	2.7	9	1.9
Dagopvang, 0 tot 4 jaar	33	0.5	2	0.4
Basisschool en buitenschoolse opvang (4 tot 12 jaar)	82	1.1	1	0.2
Middelbaar onderwijs of middelbaar beroepsonderwijs (12 jaar en ouder)	53	0.7	0	0.0
Hoger beroepsonderwijs of wetenschappelijk onderwijs (16 jaar en ouder)	40	0.6	2	0.4
Horeca met klantcontact	227	3.2	7	1.5
Openbaar vervoer met klantcontact	4	0.1	0	0.0
Handhaving ²	32	0.4	0	0.0
Mantelzorg	5	0.1	0	0.0
Werk met dieren of werk met producten die dierlijk zijn	26	0.4	2	0.4
Werk met eten en drinken of met het verpakken van eten en drinken in een fabriek of op het land	76	1.1	9	1.9
Andere werkzaamheden	1767	24.8	94	20.1
Niet gewerkt	2575	36.1	217	46.5
Onbekend	1817	25.5	108	23.1

¹ Meldingen die tussen 2 augustus 2021 10:01 en 9 augustus 2021 10:00 aan het RIVM zijn gedaan.

² Onder handhaving vallen medewerkers bij politie, BOA, marechaussee, brandweer en Dienst Justitiële Inrichtingen.

³Sinds OSIRIS vragenlijst versie 8 wordt er gevraagd naar de werkzaamheden in de afgelopen twee weken in plaats van het beroep.

7 COVID-19 ziekenhuisopnames en opnames op de intensive care gerapporteerd door de Stichting NICE

De Stichting NICE rapporteert dagelijks het aantal COVID-19 patiënten dat opgenomen is in het ziekenhuis. Het aantal ziekenhuisopnames is inclusief opnames op de intensive care. Er is mogelijk een vertraging van 2 tot 3 dagen in de data-aanlevering. Het is niet mogelijk om de ziekenhuisopnames (gerapporteerd in NICE data) te koppelen aan individuele meldingen (Osiris data). Daardoor worden hier alle ziekenhuisopnames van patiënten met COVID-19 woonachtig in regio GGD Gelderland-Zuid gerapporteerd. Dus ook van de patiënten die niet door de GGD zelf zijn gemeld aan het RIVM.

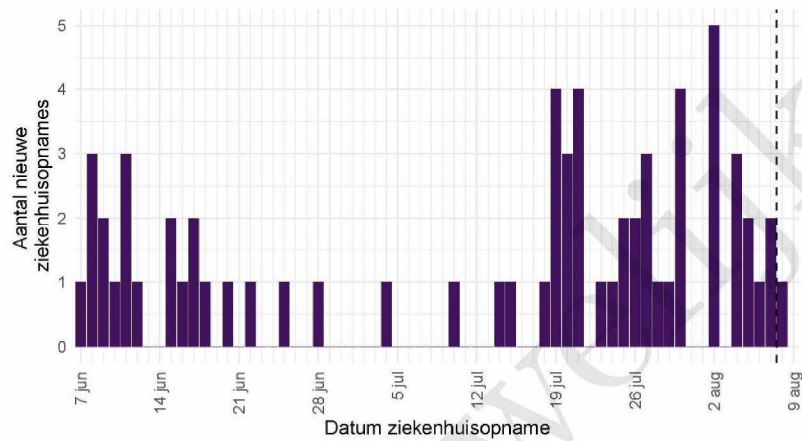
Tabel 9: Aantal nieuwe ziekenhuisopnames van patiënten met COVID-19 per kalenderweek¹ van ziekenhuisopname², woonachtig in regio GGD Gelderland-Zuid.

Datum van - tot	Ziekenhuisopnames
07-06-2021 - 13-06-2021	11
14-06-2021 - 20-06-2021	7
21-06-2021 - 27-06-2021	2
28-06-2021 - 04-07-2021	2
05-07-2021 - 11-07-2021	1
12-07-2021 - 18-07-2021	3
19-07-2021 - 25-07-2021	15
26-07-2021 - 01-08-2021	11
02-08-2021 - 08-08-2021	14

¹ Een kalenderweek is gedefinieerd van maandag t/m zondag.

² De gegevens van de meest recente kalenderweek zijn nog niet volledig.

7 COVID-19 ZIEKENHUISOPNAMES EN OPNAMES OP DE INTENSIVE CARE GERAPPORTEERD
DOOR DE STICHTING NICE



Figuur 3: Aantal nieuwe COVID-19 patiënten per dag in Nederlandse ziekenhuizen woonachtig in regio GGD Gelderland-Zuid. Gegevens rechts van de stippellijn worden momenteel nog aangevuld door de ziekenhuizen.

Bron: Nationale Intensive Care Evaluatie – NICE. Gegevens bijgewerkt op 9 augustus 2021 11:59 uur. Voor uitgebreidere en nog actuelere informatie zie Stichting NICE.

8 Bron- en contactonderzoek van SARS-CoV-2 meldingen aan de GGD Gelderland-Zuid

Wanneer iemand besmet is met SARS-CoV-2 start de GGD met bron- en contactonderzoek (BCO) volgens een landelijk protocol, met als doel om verdere verspreiding van het virus te voorkomen.

8.1 Brononderzoek: Setting van mogelijke besmetting van personen met een positieve testuitslag voor SARS-CoV-2 vanaf 7 juni 2021 en in de afgelopen week

In het brononderzoek, dat door de GGD wordt uitgevoerd bij personen met een positieve testuitslag voor SARS-CoV-2, wordt nagegaan of er gerelateerde ziektegevallen zijn die de bron kunnen zijn. Als dit het geval is wordt vermeld in welke setting de besmetting mogelijk heeft plaatsgevonden. Voor de gemelde personen met een positieve testuitslag voor SARS-CoV-2 waarbij sprake is van gerelateerde gevallen en waarvan de setting bekend is, wordt in Tabel 11 vermeld om welke setting het gaat.

Tabel 10: Aantal aan de GGD gemelde personen met een positieve testuitslag voor SARS-CoV-2 naar aanwezigheid van gerelateerde ziektegevallen¹.

Gerelateerde ziektegevallen aanwezig	Vanaf 7 juni 2021		Afgelopen week ²	
	Aantal	%	Aantal	%
Totaal gemeld	7275		463	
Ja, setting vermeld	2302	31.6	155	33.5
Ja, setting niet vermeld	150	2.1	12	2.6
Ja, setting onbekend	15	0.2	2	0.4
Nee	2283	31.4	180	38.9
Niet vermeld	2525	34.7	114	24.6

¹ Sinds 1 december 2020 kunnen naast mensen met klachten ook mensen zonder klachten zich laten testen als zij risico hebben gelopen op een besmetting. Ook is het vanaf 31 maart 2021 mogelijk een zelftest te doen. Deze test wordt aangeraden voor mensen zonder klachten om periodiek (preventief) te testen wanneer dit voor school of werk vereist is. Bij een positieve uitslag is een confirmatietest bij de GGD vereist. Toch is het aannemelijk dat niet alle personen positief voor SARS CoV-2 getest worden. De werkelijke aantallen zijn daarom waarschijnlijk hoger dan de aantallen die hier genoemd worden.

² Meldingen die tussen 2 augustus 2021 10:01 en 9 augustus 2021 10:00 aan het RIVM zijn gedaan.

8 BRON- EN CONTACTONDERZOEK VAN SARS-COV-2 MELDINGEN AAN DE GGD
GELDERLAND-ZUID

Tabel 11: Vermelde mogelijke settings van besmetting van aan de GGD gemelde personen met een positieve testuitslag voor SARS-CoV-2 waarbij sprake is van gerelateerde gevallen^{1,2}.

Setting	Vanaf 7 juni 2021		Afgelopen week ³	
	Aantal	%	Aantal	%
Thuisituatie (huisgenoten en partner, niet samenwonend)	1064	46.2	75	48.4
Bezoek in de thuisituatie (van of bij familie, vrienden, enz.)	421	18.3	36	23.2
Medereiziger / reis / vakantie	169	7.3	25	16.1
Werk situatie	173	7.5	13	8.4
Feest (feest, verjaardag, borrel, bruiloft, enz.)	188	8.2	9	5.8
Vlucht	14	0.6	3	1.9
Horeca	264	11.5	3	1.9
Verpleeghuis of woonzorgcentrum voor ouderen	26	1.1	3	1.9
Vrijtijdsbesteding, zoals sportclub	36	1.6	2	1.3
School en kinderopvang	127	5.5	0	0.0
Studentenvereniging/-activiteiten	11	0.5	0	0.0
Religieuze bijeenkomsten	4	0.2	0	0.0
Koor	0	0.0	0	0.0
1e lijn gezondheidszorg / huisarts	5	0.2	0	0.0
2e lijn gezondheidszorg / ziekenhuis	1	0.0	0	0.0
Overige gezondheidszorg	12	0.5	0	0.0
Woonvoorziening voor mensen met een beperking	4	0.2	0	0.0
Overige woonvoorziening	3	0.1	0	0.0
Dagopvang voor ouderen en mensen met een beperking	2	0.1	0	0.0
Uitvaart	0	0.0	0	0.0
Overig	92	4.0	4	2.6

¹ Sinds 1 december 2020 kunnen naast mensen met klachten ook mensen zonder klachten zich laten testen als zij risico hebben gelopen op een besmetting. Ook is het vanaf 31 maart 2021 mogelijk een zelftest te doen. Deze test wordt aangeraden voor mensen zonder klachten om periodiek (preventief) te testen wanneer dit voor school of werk vereist is. Bij een positieve uitslag is een confirmatietest bij de GGD vereist. Toch is het aannemelijk dat niet alle personen positief voor SARS-CoV-2 getest worden. De werkelijke aantallen zijn daarom waarschijnlijk hoger dan de aantallen die hier genoemd worden.

² Per positief op SARS-CoV-2 getest persoon kunnen meerdere settings gerapporteerd zijn. De percentages in Tabel 11 worden berekend ten opzichte van het aantal personen met een positieve testuitslag voor SARS-CoV-2 waarbij sprake is van gerelateerde gevallen en tenminste één setting is vermeld (Tabel 10).

³ Meldingen die tussen 2 augustus 2021 10:01 en 9 augustus 2021 10:00 aan het RIVM zijn gedaan.

8.2 Bron- en contactonderzoek van SARS-CoV-2 meldingen aan de GGD Gelderland-Zuid

Het contactonderzoek richt zich op personen met wie de besmette persoon de afgelopen tijd in contact is geweest, en besmet zou kunnen hebben. Nauwe contacten zijn mensen waarmee langer dan 15 minuten op minder dan 1,5 meter afstand contact is geweest tijdens de besmettelijke periode, waarbij onderscheid wordt gemaakt tussen huisgenoten en overige nauwe contacten. Andere (niet nauwe) contacten van de besmette persoon zijn mensen die langer dan 15 minuten met de persoon in dezelfde ruimte waren, maar waar wel 1,5 meter afstand was, óf mensen die minder dan 15 minuten op minder dan 1,5 meter contact hadden met de besmette persoon.

De GGD neemt contact op met de nauwe contacten van de besmette persoon en bespreekt leefregels waaronder het thuis in quarantaine blijven. De andere (niet nauwe) contacten krijgen een brief of e-mail. Nauwe contacten krijgen sinds 3 februari 2021 het advies om zich zo snel mogelijk te laten testen en op dag 5 na de blootstelling een (tweede) test te doen om uit quarantaine te mogen. Het advies aan niet nauwe contacten is om zich bij klachten zo snel mogelijk te laten testen, en anders op of rond dag 5 na de blootstelling. De GGD registreert het aantal nauwe en niet nauwe contacten van de persoon met een positieve testuitslag voor SARS-CoV-2 (Tabel 11). Alleen de nauwe contacten worden op individuele basis geregistreerd; indien nauwe contacten gelinkt zijn aan meerdere besmette personen worden ze niet dubbel geregistreerd.

In periodes met een groot aantal besmettingen kan de uitvoering en registratie van het BCO door de GGD'en tijdelijk worden aangepast. Deze GGD'en vragen besmette personen dan zelf hun contacten te waarschuwen met behulp van informatie van de GGD. Als volgens een arts van de GGD sprake is van een risicogroep of risicovolle situatie wordt het BCO wel volgens de landelijke werkwijze uitgevoerd.

8 BRON- EN CONTACTONDERZOEK VAN SARS-COV-2 MELDINGEN AAN DE GGD
GELDERLAND-ZUID

Tabel 12: Aantallen aan de GGD gemelde personen met een positieve testuitslag voor SARS-CoV-2, aantallen gevonden in het kader van bron- en contactonderzoek en aantallen waarbij contactinventarisatie is uitgevoerd¹, per kalenderweek².

Start week	Nieuwe meldingen	Gevonden ihkv BCO ³		Contactinventarisatie uitgevoerd		Contactinventarisatie op tijd ⁴	
		Aantal	%	Aantal	%	Aantal	%
07-06-2021	443	207	46.7	428	96.6	235	99.6
14-06-2021	205	113	55.1	200	97.6	102	99.0
21-06-2021	146	64	43.8	140	95.9	82	100.0
28-06-2021	206	77	37.4	196	95.1	106	96.4
05-07-2021	1016	316	31.1	510	50.2	124	99.2
12-07-2021	2725	621	22.8	189	6.9	0	0.0
19-07-2021	1410	436	30.9	183	13.0	0	0.0
26-07-2021	592	184	31.1	459	77.5	84	97.7
02-08-2021	472	132	28.0	414	87.7	221	98.7

¹ Contactinventarisatie houdt in dat de GGD voor elke nieuwe SARS-CoV-2 melding in kaart brengt welke contacten deze persoon met een positieve testuitslag voor SARS-CoV-2 heeft gehad tijdens de besmettelijke periode, die twee dagen voor de start van de klachten begint.

² Een kalenderweek is gedefinieerd van maandag t/m zondag.

³ Meldingen waarbij de persoon met een positieve testuitslag voor SARS-CoV-2 in het kader van BCO door de GGD of door een andere persoon met een positieve testuitslag voor SARS-CoV-2 is gewaarschuwd.

⁴ Op tijd: contactinventarisatie 0-1 dag na datum melding index bij GGD. Sommige indexen hebben een datum contactinventarisatie vóór de datum dat de index gemeld is bij de GGD. Deze zijn geëxcludeerd.

Tabel 13: Totaal en gemiddeld aantal contacten van gemelde personen per kalenderweek per categorie contact¹.

Start week	Huisgenoten		Overig nauwe contacten		Niet nauwe contacten	
	Totaal	Gemiddeld	Totaal	Gemiddeld	Totaal	Gemiddeld
07-06-2021	889	2.1	1092	2.6	2118	5.1
14-06-2021	326	1.6	334	1.7	1096	5.7
21-06-2021	269	1.9	482	3.5	879	6.6
28-06-2021	296	1.6	433	2.3	1251	6.8
05-07-2021	836	1.8	2253	4.8	5437	12.8
12-07-2021	226	1.9	110	2.0	134	2.7
19-07-2021	255	2.0	249	3.4	178	3.0
26-07-2021	866	1.9	1300	2.9	1399	3.9
02-08-2021	710	1.8	681	1.7	222	0.7

¹ Hierbij worden alleen de nieuwe SARS-CoV-2 meldingen meegenomen waarbij contactinventarisatie is uitgevoerd. De contacten in deze tabel betreffen zowel de contacten die wel-immuun en die niet-immuun worden beschouwd.

8 BRON- EN CONTACTONDERZOEK VAN SARS-COV-2 MELDINGEN AAN DE GGD
GELDERLAND-ZUID

Tabel 14: Aantal nauwe contacten dat opgevolgd wordt door de GGD en aantal en percentage met een SARS-CoV-2 infectie, per categorie nauw contact, per kalenderweek^{1,2}.

Start week	Huisgenoten			Overig nauwe contacten		
	Aantal	Aantal positief	% Positief	Aantal	Aantal positief	% Positief
07-06-2021	549	105	19.1	315	10	3.2
14-06-2021	222	31	14.0	156	3	1.9
21-06-2021	207	20	9.7	141	16	11.3
28-06-2021	187	31	16.6	142	9	6.3
05-07-2021	201	31	15.4	249	21	8.4
19-07-2021	1	0	0.0	0	0	0.0
26-07-2021	165	29	17.6	70	3	4.3
02-08-2021	408	23	5.6	227	9	4.0

¹ Het betreft alleen nauwe contacten die op individuele basis geregistreerd zijn door de GGD.

² In verband met de monitorperiode van 10 dagen zijn de gegevens over het aantal en percentage positief geteste contacten niet volledig voor de meest recente periode.

8 BRON- EN CONTACTONDERZOEK VAN SARS-COV-2 MELDINGEN AAN DE GGD
GELDERLAND-ZUID

Tabel 15: Indicatoren van tijdigheid van het bron- en contactonderzoek door de GGD¹.

Start week	Contacten	Bereikt	% Bereikt	Op tijd bereikt ²	% Op tijd bereikt	Bereikt binnen 5 dagen na EZD index ³	% Bereikt binnen 5 dagen na EZD index
02-11-2020	58	27	46.6	1	3.7	0	0.0
09-11-2020	81	38	46.9	10	26.3	9	23.7
16-11-2020	282	74	26.2	15	20.3	15	20.3
23-11-2020	457	122	26.7	23	18.9	18	14.8
30-11-2020	1578	390	24.7	19	4.9	17	4.4
07-12-2020	1402	318	22.7	4	1.3	4	1.3
14-12-2020	198	61	30.8	0	0.0	0	0.0
21-12-2020	40	21	52.5	0	0.0	0	0.0
28-12-2020	54	18	33.3	1	5.6	0	0.0
04-01-2021	987	202	20.5	0	0.0	0	0.0
11-01-2021	1434	367	25.6	22	6.0	22	6.0
18-01-2021	1523	552	36.2	147	26.6	165	29.9
25-01-2021	1366	1215	88.9	840	69.1	768	63.2
01-02-2021	1128	1103	97.8	733	66.5	711	64.5
08-02-2021	849	826	97.3	584	70.7	538	65.1
15-02-2021	1326	1287	97.1	970	75.4	900	69.9
22-02-2021	1386	1254	90.5	984	78.5	911	72.6
01-03-2021	1431	1323	92.5	1035	78.2	942	71.2
08-03-2021	1618	1563	96.6	1257	80.4	1157	74.0
15-03-2021	1813	1780	98.2	1476	82.9	1335	75.0
22-03-2021	1550	1455	93.9	1216	83.6	1107	76.1
29-03-2021	228	194	85.1	153	78.9	125	64.4
05-04-2021	446	438	98.2	397	90.6	365	83.3
12-04-2021	116	112	96.6	101	90.2	93	83.0
19-04-2021	15	14	93.3	13	92.9	12	85.7
26-04-2021	10	8	80.0	8	100.0	8	100.0
03-05-2021	9	9	100.0	7	77.8	8	88.9
10-05-2021	389	379	97.4	362	95.5	324	85.5
17-05-2021	1124	1121	99.7	999	89.1	925	82.5
24-05-2021	1309	1306	99.8	1102	84.4	986	75.5
31-05-2021	1170	1160	99.1	941	81.1	842	72.6
07-06-2021	865	856	99.0	706	82.5	588	68.7
14-06-2021	378	372	98.4	313	84.1	233	62.6
21-06-2021	355	351	98.9	313	89.2	268	76.4
28-06-2021	334	332	99.4	301	90.7	238	71.7
05-07-2021	451	439	97.3	406	92.5	379	86.3
19-07-2021	1	1	100.0	0	0.0	0	0.0
26-07-2021	236	222	94.1	210	94.6	176	79.3
02-08-2021	635	595	93.7	559	93.9	382	64.2

¹ Het betreft alleen nauwe contacten die op individuele basis geregistreerd zijn door de GGD.

² Op tijd: startdatum monitoring binnen 2 dagen na datum melding index aan de GGD. Sommige contacten hebben een startdatum monitoring vóór de datum dat de index gemeld is bij de GGD. Deze zijn geëxcludeerd.

³ Sommige contacten hebben een startdatum monitoring vóór de eerste ziektedag van de index case. Deze zijn geëxcludeerd.

8 BRON- EN CONTACTONDERZOEK VAN SARS-COV-2 MELDINGEN AAN DE GGD
GELDERLAND-ZUID

Tabel 16: Indicatoren van tijdigheid van het bron- en contactonderzoek door de GGD¹, in heel Nederland

Start week	Contacten	Bereikt	% Bereikt	Op tijd bereikt ²	% Op tijd bereikt	Bereikt binnen 5 dagen na EZD index ³	% Bereikt binnen 5 dagen na EZD index
02-11-2020	11831	6585	55.7	4130	62.7	3696	56.1
09-11-2020	36585	25222	68.9	17116	67.9	15696	62.2
16-11-2020	47369	35765	75.5	24124	67.5	22047	61.6
23-11-2020	50253	37715	75.1	26640	70.6	24537	65.1
30-11-2020	55672	43025	77.3	30404	70.7	28890	67.1
07-12-2020	29863	20303	68.0	13588	66.9	13151	64.8
14-12-2020	11372	4965	43.7	2660	53.6	2476	49.9
21-12-2020	8705	3985	45.8	2266	56.9	1993	50.0
28-12-2020	19571	9333	47.7	4764	51.0	4347	46.6
04-01-2021	40279	18615	46.2	9506	51.1	8676	46.6
11-01-2021	45210	29880	66.1	18989	63.6	17702	59.2
18-01-2021	46456	37257	80.2	25601	68.7	23929	64.2
25-01-2021	35595	33389	93.8	24104	72.2	22485	67.3
01-02-2021	32275	30654	95.0	22007	71.8	20429	66.6
08-02-2021	30141	28906	95.9	21019	72.7	19240	66.6
15-02-2021	41325	39836	96.4	28259	70.9	26792	67.3
22-02-2021	45303	43422	95.8	31676	72.9	28264	65.1
01-03-2021	48862	46375	94.9	34376	74.1	32075	69.2
08-03-2021	61864	57290	92.6	43964	76.7	39966	69.8
15-03-2021	51688	44746	86.6	33529	74.9	30030	67.1
22-03-2021	36080	30796	85.4	23882	77.5	20782	67.5
29-03-2021	27841	23555	84.6	19129	81.2	16411	69.7
05-04-2021	32930	28614	86.9	23194	81.1	20392	71.3
12-04-2021	26173	22386	85.5	17724	79.2	15653	69.9
19-04-2021	20900	17154	82.1	13796	80.4	12023	70.1
26-04-2021	23615	20163	85.4	15641	77.6	13929	69.1
03-05-2021	26962	23538	87.3	19115	81.2	16838	71.5
10-05-2021	33801	31636	93.6	26824	84.8	23482	74.2
17-05-2021	38249	37240	97.4	30991	83.2	27462	73.7
24-05-2021	31591	30999	98.1	24458	78.9	21846	70.5
31-05-2021	27406	27004	98.5	20725	76.7	17982	66.6
07-06-2021	18775	18460	98.3	14364	77.8	12748	69.1
14-06-2021	13461	12928	96.0	10159	78.6	8800	68.1
21-06-2021	8860	8718	98.4	7177	82.3	6123	70.2
28-06-2021	12980	12706	97.9	10767	84.7	9608	75.6
05-07-2021	18707	14755	78.9	12970	87.9	12262	83.1
12-07-2021	4626	982	21.2	676	68.8	600	61.1
19-07-2021	4698	2193	46.7	1707	77.8	1359	62.0
26-07-2021	13121	10811	82.4	9071	83.9	7430	68.7
02-08-2021	18652	17388	93.2	15382	88.5	10952	63.0

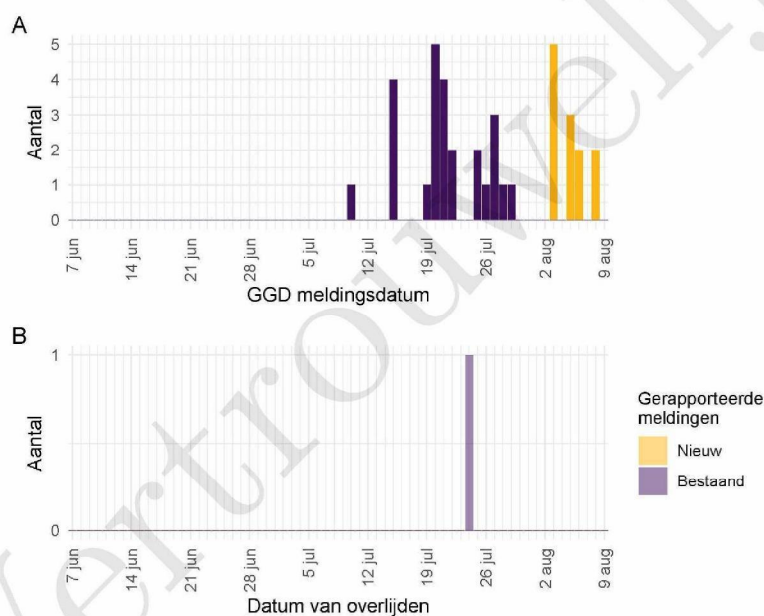
¹ Het betreft alleen nauwe contacten die op individuele basis geregistreerd zijn door de GGD.

² Op tijd: startdatum monitoring binnen 2 dagen na datum melding index aan de GGD. Sommige contacten hebben een startdatum monitoring vóór de datum dat de index gemeld is bij de GGD. Deze zijn geëxcludeerd.

³ Sommige contacten hebben een startdatum monitoring vóór de eerste ziektedag van de index case. Deze zijn geëxcludeerd.

9 Surveillance van SARS-CoV-2 in verpleeghuizen, woonzorgcentra en gehandicaptenzorginstellingen vanaf 7 juni 2021

Vanaf 1 juli 2020 vraagt de GGD voor alle personen positief voor SARS-CoV-2 systematisch na of een persoon in een verpleeghuis of woonzorgcentrum woont. Vanaf 8 september 2020 wordt deze informatie gebruikt om het aantal personen met een positieve testuitslag voor SARS-CoV-2 woonachtig in een verpleeghuis of woonzorgcentrum, en het aantal bewoners met COVID-19 die overleden zijn, te monitoren.



Figuur 4: Aantal verpleeghuis- en woonzorgcentrumbewoners met SARS-CoV-2 gemeld aan de GGD vanaf 7 juni 2021¹. (A) Aantal gemelde verpleeghuis- en woonzorgcentrumbewoners met een positieve testuitslag voor SARS-CoV-2, naar GGD meldingsdatum. (B) Aantal overleden verpleeghuis- en woonzorgcentrumbewoners met een positieve testuitslag voor SARS-CoV-2, naar datum van overlijden.

¹ Meldingen aan het RIVM t/m 2 augustus 2021 10:00 uur zijn in deze grafieken weergegeven in paars. Meldingen van 2 augustus 2021 10:01 uur t/m 9 augustus 2021 10:00 uur zijn weergegeven in geel. Er geldt geen meldingsplicht voor overlijden aan COVID-19. De hier gepresenteerde sterftecijfers betreffen daarom een onderrapportage, en zijn weergegeven in lichtere kleuren. Een leeg figuur betekent dat er in de betreffende periode geen meldingen waren.

10 SARS-CoV-2 testen afgenomen door de GGD Gelderland-Zuid vanaf 7 juni 2021

Vanaf 1 juni 2020 kunnen alle personen met klachten passend bij SARS-CoV-2 infectie (COVID-19) zich laten testen door de GGD. Vanaf 1 december 2020 kunnen ook mensen zonder klachten zich laten testen als zij in contact zijn geweest met een persoon die positief is getest op SARS-CoV-2 infectie. Voor 1 juni 2020 is in alle GGD regio's het afspraken- en uitslagensysteem CoronIT geïmplementeerd. Onderstaande rapportage is gebaseerd op CoronIT data van voorbije volledige kalenderweken vanaf 1 juni 2020, geëxporteerd op 8 augustus 2021. Totale aantallen uitslagen zijn gebaseerd op alleen positieve en negatieve uitslagen, testen met uitslag heranalyse of onbeoordeelbaar zijn geëxcludeerd. Omdat alleen geboortjaar beschikbaar is om de leeftijd van personen getest op SARS-CoV-2 infectie te bepalen, is het jaar van testafname minus het geboortjaar gebruikt om de leeftijd toe te kennen. Dit betekent dat een deel van de personen getest op SARS-CoV-2 een jaar te oud is ingeschat.

Tabel 17: Aantal testen uitgevoerd door de GGD, met bekende uitslag.

Datum van - tot ¹	Aantal testen met uitslag	Aantal positief	Percentage positief
07-06-2021 - 13-06-2021	6784	373	5.5
14-06-2021 - 20-06-2021	4971	203	4.1
21-06-2021 - 27-06-2021	4663	130	2.8
28-06-2021 - 04-07-2021	4846	210	4.3
05-07-2021 - 11-07-2021	10265	1297	12.6
12-07-2021 - 18-07-2021	17353	2501	14.4
19-07-2021 - 25-07-2021	10075	1143	11.3
26-07-2021 - 01-08-2021	5639	546	9.7
02-08-2021 - 08-08-2021	4129	402	9.7
Totaal	68725	6805	9.9

¹ De gegevens van de meest recente week zijn nog niet volledig.

10 SARS-COV-2 TESTEN AFGENOMEN DOOR DE GGD GELDERLAND-ZUID VANAF 7 JUNI 2021

Tabel 18: Aantal testen en percentage positief per doelgroep uitgevoerd door de GGD.

Groep	Vanaf 1 februari 2021			Afgelopen kalenderweek ¹		
	Aantal getest	Aantal positief	% positief	Aantal getest	Aantal positief	% positief
Kinderopvang personeel (16+)	493	31	6.3	26	1	3.8
Basisschool- en BSO personeel (16+)	1419	88	6.2	14	0	0.0
Voortgezet onderwijspersoneel (leeftijd 20+)	916	68	7.4	1	0	0.0
Hoger onderwijspersoneel (25+)	328	16	4.9	4	0	0.0
Horeca	2128	396	18.6	95	7	7.4
Zorgmedewerkers ziekenhuizen	1044	57	5.5	82	4	4.9
Zorgmedewerkers verpleeg- of verzorgingshuizen	1423	111	7.8	111	13	11.7
Zorgmedewerkers elders	3671	231	6.3	236	11	4.7
OV medewerkers	99	11	11.1	13	0	0.0
Handhaving ²	373	30	8.0	19	1	5.3
Kappers, manicures, pedicures en schoonheidsspecialisten	190	21	11.1	7	0	0.0
Overige contactberoepen	7126	830	11.6	386	34	8.8
Mantelzorgers	60	4	6.7	2	0	0.0
Overige niet-contact beroepen	10886	1137	10.4	550	50	9.1
Onbekend	38460	3765	9.8	2583	281	10.9

¹ Van 2 augustus 2021 tot en met 8 augustus 2021.

² Onder handhaving vallen medewerkers bij politie, BOA, marechaussee, brandweer en Dienst Justitiële Inrichtingen.

10 SARS-COV-2 TESTEN AFGENOMEN DOOR DE GGD GELDERLAND-ZUID VANAF 7 JUNI 2021

Tabel 19: Het aantal testen afgenomen bij **volwassenen**, die niet in het kader van bron- en contactonderzoek zijn afgenomen, en waarbij geen beroepsuitvoering in de twee weken voor de test is gespecificeerd in CoronIT.

Datum	Aantal getest	Aantal getest zonder doelgroep informatie	Percentage getest zonder doelgroep informatie
01-06-2020 - 07-06-2020	2420	2420	100.0
08-06-2020 - 14-06-2020	2204	2204	100.0
15-06-2020 - 21-06-2020	2143	2143	100.0
22-06-2020 - 28-06-2020	1908	1908	100.0
29-06-2020 - 05-07-2020	2227	2227	100.0
06-07-2020 - 12-07-2020	2486	2486	100.0
13-07-2020 - 19-07-2020	2855	2855	100.0
20-07-2020 - 26-07-2020	3552	3552	100.0
27-07-2020 - 02-08-2020	2849	2849	100.0
03-08-2020 - 09-08-2020	2549	2549	100.0
10-08-2020 - 16-08-2020	2508	2508	100.0
17-08-2020 - 23-08-2020	4029	4029	100.0
24-08-2020 - 30-08-2020	4633	4633	100.0
31-08-2020 - 06-09-2020	4757	4757	100.0
07-09-2020 - 13-09-2020	5022	5022	100.0
14-09-2020 - 20-09-2020	5175	5175	100.0
21-09-2020 - 27-09-2020	4877	4877	100.0
28-09-2020 - 04-10-2020	5298	2587	48.8
05-10-2020 - 11-10-2020	6299	3246	51.5
12-10-2020 - 18-10-2020	7687	4998	65.0
19-10-2020 - 25-10-2020	7995	5548	69.4
26-10-2020 - 01-11-2020	8964	4035	45.0
02-11-2020 - 08-11-2020	7351	3040	41.4
09-11-2020 - 15-11-2020	6384	2700	42.3
16-11-2020 - 22-11-2020	6970	2900	41.6
23-11-2020 - 29-11-2020	7764	3257	42.0
30-11-2020 - 06-12-2020	10508	4611	43.9
07-12-2020 - 13-12-2020	14737	6744	45.8
14-12-2020 - 20-12-2020	16120	7644	47.4
21-12-2020 - 27-12-2020	14596	7050	48.3
28-12-2020 - 03-01-2021	13723	7466	54.4
04-01-2021 - 10-01-2021	11969	6516	54.4
11-01-2021 - 17-01-2021	10054	4708	46.8
18-01-2021 - 24-01-2021	8762	3982	45.4
25-01-2021 - 31-01-2021	7119	3398	47.7
01-02-2021 - 07-02-2021	6137	2930	47.7
08-02-2021 - 14-02-2021	5195	2580	49.7
15-02-2021 - 21-02-2021	7472	4049	54.2
22-02-2021 - 28-02-2021	10035	5719	57.0
01-03-2021 - 07-03-2021	11758	6861	58.4
08-03-2021 - 14-03-2021	15451	9032	58.5
15-03-2021 - 21-03-2021	16847	10189	60.5
22-03-2021 - 28-03-2021	18074	10588	58.6
29-03-2021 - 04-04-2021	16253	9570	58.9

10 SARS-COV-2 TESTEN AFGENOMEN DOOR DE GGD GELDERLAND-ZUID VANAF 7 JUNI 2021

Tabel 19: Het aantal testen afgenomen bij **volwassenen**, die niet in het kader van bron-
(continued)

Datum	Aantal getest	Aantal getest zonder doelgroep informatie	Percentage getest zonder doelgroep informatie
05-04-2021 - 11-04-2021	16209	9478	58.5
12-04-2021 - 18-04-2021	16337	9520	58.3
19-04-2021 - 25-04-2021	17189	9919	57.7
26-04-2021 - 02-05-2021	14881	8725	58.6
03-05-2021 - 09-05-2021	13027	7391	56.7
10-05-2021 - 16-05-2021	9316	5268	56.5
17-05-2021 - 23-05-2021	7731	4319	55.9
24-05-2021 - 30-05-2021	7484	4314	57.6
31-05-2021 - 06-06-2021	7238	4497	62.1
07-06-2021 - 13-06-2021	6478	4174	64.4
14-06-2021 - 20-06-2021	4668	2903	62.2
21-06-2021 - 27-06-2021	4312	2599	60.3
28-06-2021 - 04-07-2021	4157	2278	54.8
05-07-2021 - 11-07-2021	7771	3970	51.1
12-07-2021 - 18-07-2021	14448	7276	50.4
19-07-2021 - 25-07-2021	8482	4626	54.5
26-07-2021 - 01-08-2021	4690	2728	58.2
02-08-2021 - 08-08-2021	3424	2163	63.2
Totaal	503558	298290	59.2

10 SARS-COV-2 TESTEN AFGENOMEN DOOR DE GGD GELDERLAND-ZUID VANAF 7 JUNI 2021

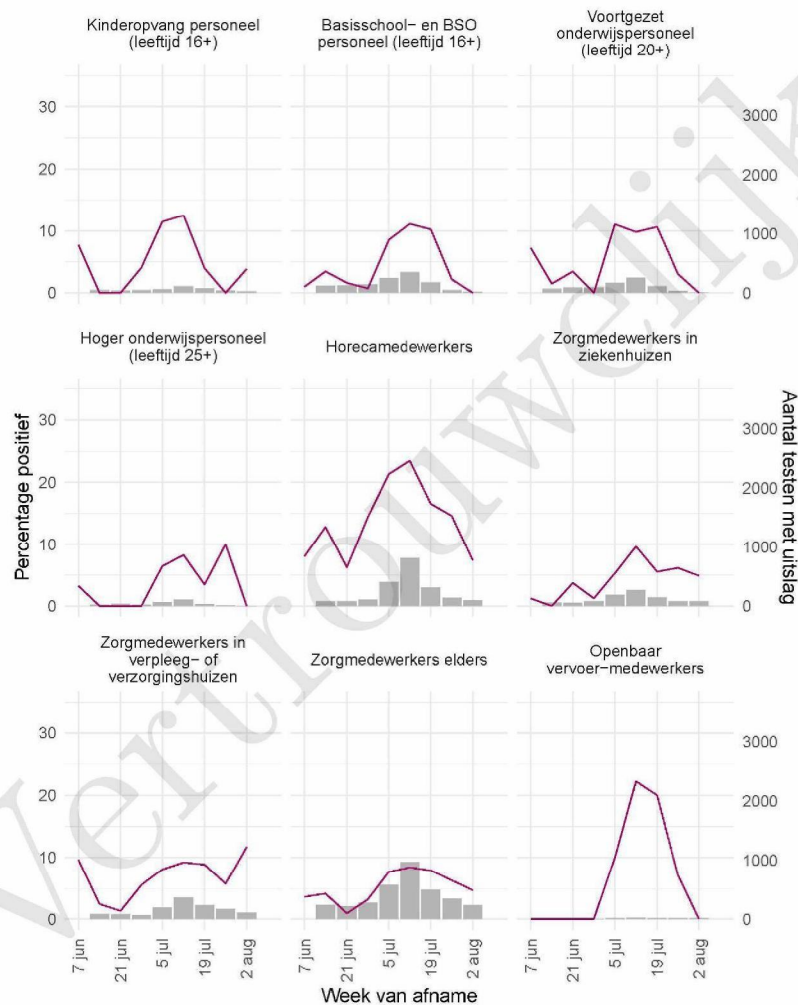
Tabel 20: Aantal testen uitgevoerd door de GGD'en, met bekende testuitslag vanaf 7 juni 2021 per leeftijdsgroep.

Leeftijdsgroep	Vanaf 30 november 2020			Afgelopen week		
	Aantal getest	Aantal positief	Percentage positief	Aantal getest	Aantal positief	Percentage positief
0 - 3	1482	48	3.2	89	1	1.1
4 - 12	8880	322	3.6	261	28	10.7
13 - 17	5229	562	10.7	201	47	23.4
18 - 24	15109	2984	19.7	784	128	16.3
25 - 29	7531	872	11.6	471	41	8.7
30 - 39	10157	663	6.5	695	53	7.6
40 - 49	7269	492	6.8	447	33	7.4
50 - 59	7017	557	7.9	507	34	6.7
60 - 69	3997	207	5.2	445	21	4.7
70 - 79	1600	66	4.1	171	8	4.7
80+	440	29	6.6	57	7	12.3
Niet vermeld	14	3	21.4	1	1	100.0

Tabel 21: Aantal testen uitgevoerd door de GGD'en, met bekende testuitslag vanaf 7 juni 2021 per geslacht.

Geslacht	Vanaf 30 november 2020			Afgelopen week		
	Aantal getest met uitslag	Aantal positief	Percentage positief	Aantal getest met uitslag	Aantal positief	Percentage positief
Man	30639	3331	10.9	1784	181	10.1
Vrouw	38016	3468	9.1	2343	221	9.4
Niet vermeld	70	6	8.6	2	0	0.0

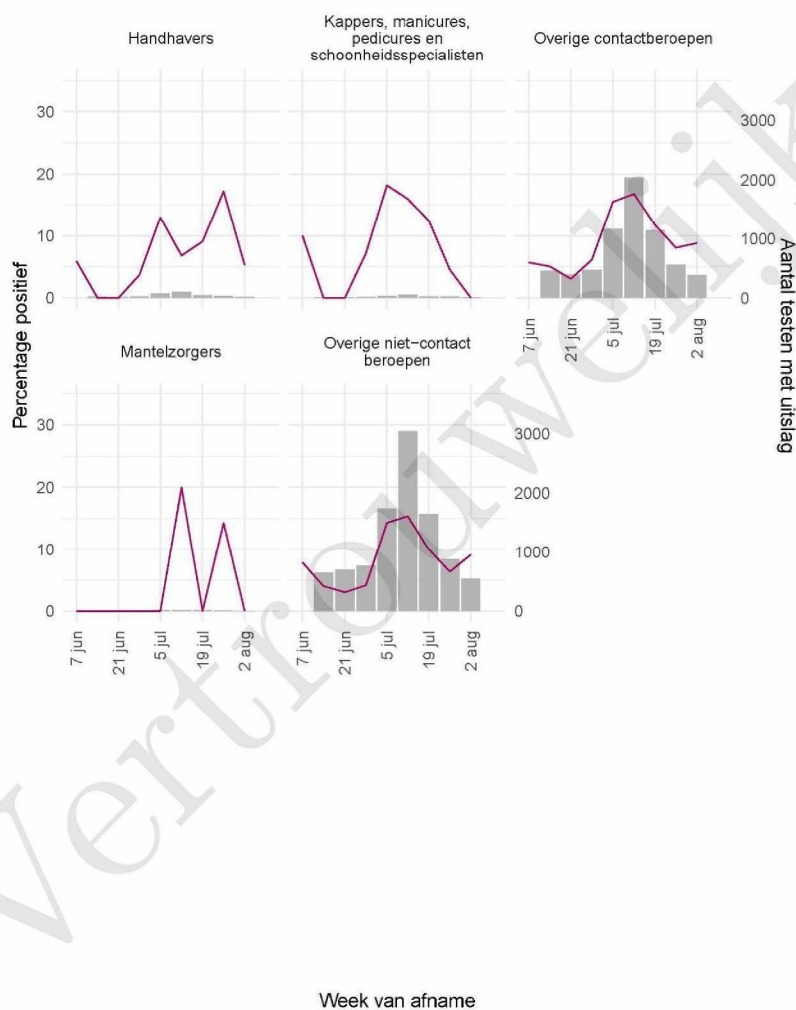
10 SARS-COV-2 TESTEN AFGENOMEN DOOR DE GGD GELDERLAND-ZUID VANAF 7 JUNI 2021



Figuur 5: Aantal testen¹ en percentage positieve testen per kalenderweek en per doelgroep vanaf 7 juni 2021².

¹ De doorlopende paarse lijn geeft het percentage positief weer (y-as linkerzijde). De grijze balkjes geven het absolute aantal afgenomen tests weer (y-as rechterzijde). Een leeg figuur betekent dat er in de betreffende periode geen meldingen waren.² Vanaf 20 april 2021 geven deze figuren gegevens weer inclusief testen gedaan inkv BCO. Een leeg figuur betekent dat er in de betreffende periode geen meldingen waren.

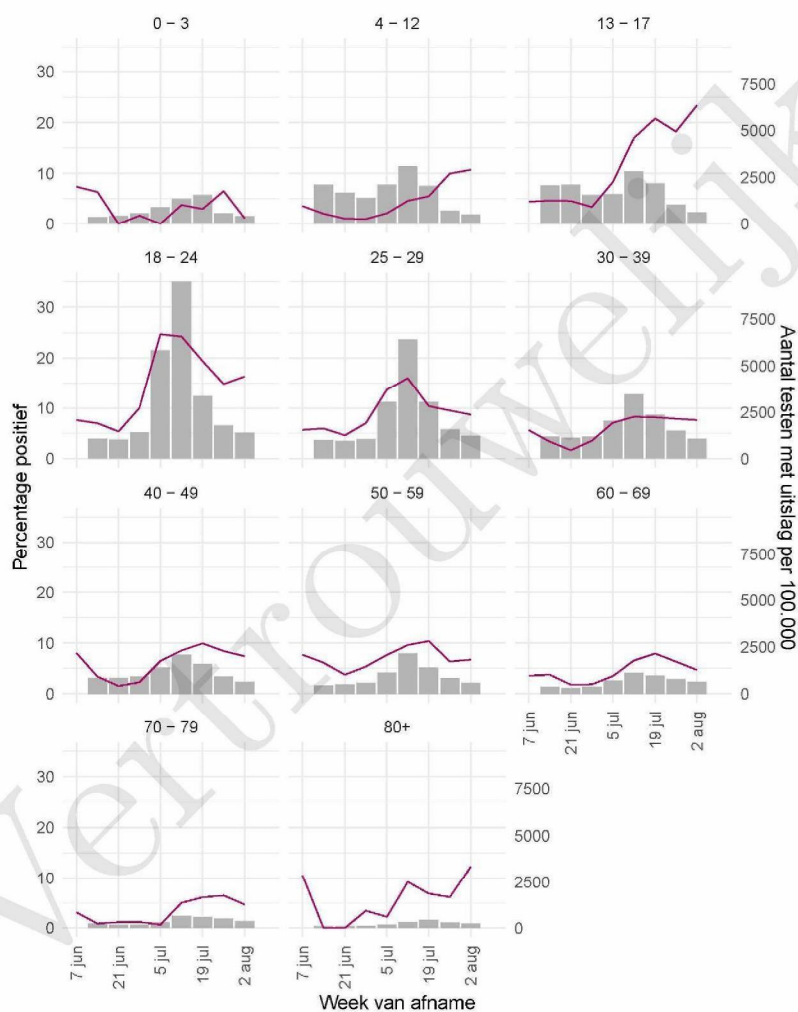
10 SARS-COV-2 TESTEN AFGENOMEN DOOR DE GGD GELDERLAND-ZUID VANAF 7 JUNI 2021



Figuur 6: Aantal testen¹ en percentage positieve testen per kalenderweek en per doelgroep vanaf 7 juni 2021².

¹ De doorlopende paarse lijn geeft het percentage positief weer (y-as linkerzijde). De grijze balkjes geven het absolute aantal afgenomen tests weer (y-as rechterzijde). Een leeg figuur betekent dat er in de betreffende periode geen meldingen waren.² Vanaf 20 april 2021 geven deze figuren gegevens weer inclusief testen gedaan ihkv BCO. Een leeg figuur betekent dat er in de betreffende periode geen meldingen waren.

10 SARS-COV-2 TESTEN AFGENOMEN DOOR DE GGD GELDERLAND-ZUID VANAF 7 JUNI 2021

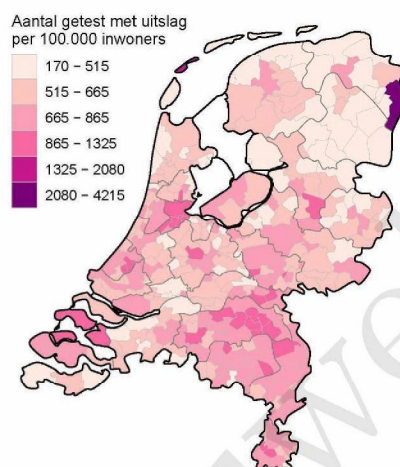


Figuur 7: Aantal testen¹ en percentage positieve testen per kalenderweek en per leeftijdsgroep vanaf 7 juni 2021².

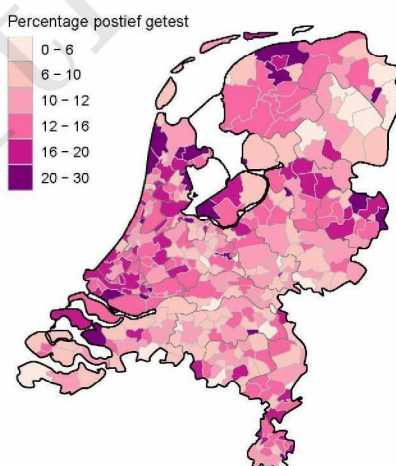
¹ De doorlopende paarse lijn geeft het percentage positief weer (y-as linkzijdje). De grijze balkjes geven het aantal afgenomen tests per 100.000 inwoners weer (y-as rechterzijdje).

² Met het openen van de scholen op 8 februari 2021 is het testbeleid voor kleine kinderen (0-4) en kinderen die op de basisschool zitten veranderd.

Een leeg figuur betekent dat er in de betreffende periode geen meldingen waren. ³ Vanaf 20 april 2021 geven deze figuren gegevens weer inclusief testen gedaan ihkv BCO. Een leeg figuur betekent dat er in de betreffende periode geen meldingen waren.



Figuur 8: Aantal geteste personen voor SARS-CoV-2 waarvan de testuitslag bekend is per 100.000 inwoners per gemeente op basis van woonplaats van de geteste personen in de afgelopen kalenderweek (van 2 augustus 2021 tot en met 8 augustus 2021). De grijze lijnen geven de grenzen van de GGD-regio's weer.



Figuur 9: Percentage positieve testen per gemeente op basis van woonplaats van de persoon met een testuitslag voor SARS-CoV-2 in de afgelopen kalenderweek (van 2 augustus 2021 tot en met 8 augustus 2021). De grijze lijnen geven de grenzen van de GGD-regio's weer.

Tabel 22: Aantal testen afgenomen op de GGD testlocaties per week van de afspraak.

Afnamelocatie	Week van afname	Aantal getest
GD D Culemborg - Bellweg 50	2020-06-01	0
GD D Culemborg - Bellweg 50	2020-06-08	0
GD D Culemborg - Bellweg 50	2020-06-15	0
GD D Culemborg - Bellweg 50	2020-06-22	0
GD D Culemborg - Bellweg 50	2020-06-29	0
GD D Culemborg - Bellweg 50	2020-07-06	0
GD D Culemborg - Bellweg 50	2020-07-13	0
GD D Culemborg - Bellweg 50	2020-07-20	0
GD D Culemborg - Bellweg 50	2020-07-27	0
GD D Culemborg - Bellweg 50	2020-08-03	0
GD D Culemborg - Bellweg 50	2020-08-10	0
GD D Culemborg - Bellweg 50	2020-08-17	0
GD D Culemborg - Bellweg 50	2020-08-24	0
GD D Culemborg - Bellweg 50	2020-08-31	0
GD D Culemborg - Bellweg 50	2020-09-07	0
GD D Culemborg - Bellweg 50	2020-09-14	0
GD D Culemborg - Bellweg 50	2020-09-21	0
GD D Culemborg - Bellweg 50	2020-09-28	0
GD D Culemborg - Bellweg 50	2020-10-05	0
GD D Culemborg - Bellweg 50	2020-10-12	0
GD D Culemborg - Bellweg 50	2020-10-19	0
GD D Culemborg - Bellweg 50	2020-10-26	0
GD D Culemborg - Bellweg 50	2020-11-02	0
GD D Culemborg - Bellweg 50	2020-11-09	0
GD D Culemborg - Bellweg 50	2020-11-16	0
GD D Culemborg - Bellweg 50	2020-11-23	0
GD D Culemborg - Bellweg 50	2020-11-30	0
GD D Culemborg - Bellweg 50	2020-12-07	1267
GD D Culemborg - Bellweg 50	2020-12-14	1995
GD D Culemborg - Bellweg 50	2020-12-21	2035
GD D Culemborg - Bellweg 50	2020-12-28	2166
GD D Culemborg - Bellweg 50	2021-01-04	1601
GD D Culemborg - Bellweg 50	2021-01-11	1223
GD D Culemborg - Bellweg 50	2021-01-18	742
GD D Culemborg - Bellweg 50	2021-01-25	604
GD D Culemborg - Bellweg 50	2021-02-01	519
GD D Culemborg - Bellweg 50	2021-02-08	0
GD D Culemborg - Bellweg 50	2021-02-15	545
GD D Culemborg - Bellweg 50	2021-02-22	581
GD D Culemborg - Bellweg 50	2021-03-01	0
GD D Culemborg - Bellweg 50	2021-03-08	0
GD D Culemborg - Bellweg 50	2021-03-15	0
GD D Culemborg - Bellweg 50	2021-03-22	0
GD D Culemborg - Bellweg 50	2021-03-29	0
GD D Culemborg - Bellweg 50	2021-04-05	0
GD D Culemborg - Bellweg 50	2021-04-12	0

10 SARS-COV-2 TESTEN AFGENOMEN DOOR DE GGD GELDERLAND-ZUID VANAF 7 JUNI 2021

Tabel 22: Aantal testen afgenomen op de GGD testlocaties per week van de afspraak.
(continued)

Afamelocatie	Week van afname	Aantal getest
GD D Culemborg - Bellweg 50	2021-04-19	0
GD D Culemborg - Bellweg 50	2021-04-26	0
GD D Culemborg - Bellweg 50	2021-05-03	0
GD D Culemborg - Bellweg 50	2021-05-10	0
GD D Culemborg - Bellweg 50	2021-05-17	0
GD D Culemborg - Bellweg 50	2021-05-24	0
GD D Culemborg - Bellweg 50	2021-05-31	0
GD D Culemborg - Bellweg 50	2021-06-07	0
GD D Culemborg - Bellweg 50	2021-06-14	0
GD D Culemborg - Bellweg 50	2021-06-21	0
GD D Culemborg - Bellweg 50	2021-06-28	0
GD D Culemborg - Bellweg 50	2021-07-05	0
GD D Culemborg - Bellweg 50	2021-07-12	0
GD D Culemborg - Bellweg 50	2021-07-19	0
GD D Culemborg - Bellweg 50	2021-07-26	0
GD D Culemborg - Bellweg 50	2021-08-02	0
GD D L Nijmegen - Willem van Arenbergstraat	2020-06-01	0
GD D L Nijmegen - Willem van Arenbergstraat	2020-06-08	0
GD D L Nijmegen - Willem van Arenbergstraat	2020-06-15	0
GD D L Nijmegen - Willem van Arenbergstraat	2020-06-22	0
GD D L Nijmegen - Willem van Arenbergstraat	2020-06-29	0
GD D L Nijmegen - Willem van Arenbergstraat	2020-07-06	0
GD D L Nijmegen - Willem van Arenbergstraat	2020-07-13	0
GD D L Nijmegen - Willem van Arenbergstraat	2020-07-20	0
GD D L Nijmegen - Willem van Arenbergstraat	2020-07-27	0
GD D L Nijmegen - Willem van Arenbergstraat	2020-08-03	0
GD D L Nijmegen - Willem van Arenbergstraat	2020-08-10	0
GD D L Nijmegen - Willem van Arenbergstraat	2020-08-17	0
GD D L Nijmegen - Willem van Arenbergstraat	2020-08-24	0
GD D L Nijmegen - Willem van Arenbergstraat	2020-08-31	0

10 SARS-COV-2 TESTEN AFGENOMEN DOOR DE GGD GELDERLAND-ZUID VANAF 7 JUNI 2021

Tabel 22: Aantal testen afgenomen op de GGD testlocaties per week van de afspraak.
(continued)

Afamelocatie	Week van afname	Aantal getest
GD D L Nijmegen - Willem van Arenbergstraat	2020-09-07	0
GD D L Nijmegen - Willem van Arenbergstraat	2020-09-14	0
GD D L Nijmegen - Willem van Arenbergstraat	2020-09-21	0
GD D L Nijmegen - Willem van Arenbergstraat	2020-09-28	0
GD D L Nijmegen - Willem van Arenbergstraat	2020-10-05	0
GD D L Nijmegen - Willem van Arenbergstraat	2020-10-12	0
GD D L Nijmegen - Willem van Arenbergstraat	2020-10-19	0
GD D L Nijmegen - Willem van Arenbergstraat	2020-10-26	0
GD D L Nijmegen - Willem van Arenbergstraat	2020-11-02	0
GD D L Nijmegen - Willem van Arenbergstraat	2020-11-09	0
GD D L Nijmegen - Willem van Arenbergstraat	2020-11-16	0
GD D L Nijmegen - Willem van Arenbergstraat	2020-11-23	0
GD D L Nijmegen - Willem van Arenbergstraat	2020-11-30	0
GD D L Nijmegen - Willem van Arenbergstraat	2020-12-07	0
GD D L Nijmegen - Willem van Arenbergstraat	2020-12-14	0
GD D L Nijmegen - Willem van Arenbergstraat	2020-12-21	2324
GD D L Nijmegen - Willem van Arenbergstraat	2020-12-28	294
GD D L Nijmegen - Willem van Arenbergstraat	2021-01-04	0
GD D L Nijmegen - Willem van Arenbergstraat	2021-01-11	0
GD D L Nijmegen - Willem van Arenbergstraat	2021-01-18	0
GD D L Nijmegen - Willem van Arenbergstraat	2021-01-25	0
GD D L Nijmegen - Willem van Arenbergstraat	2021-02-01	0

10 SARS-COV-2 TESTEN AFGENOMEN DOOR DE GGD GELDERLAND-ZUID VANAF 7 JUNI 2021

Tabel 22: Aantal testen afgenomen op de GGD testlocaties per week van de afspraak.
(continued)

Afamelocatie	Week van afname	Aantal getest
GD D L Nijmegen - Willem van Arenbergstraat	2021-02-08	0
GD D L Nijmegen - Willem van Arenbergstraat	2021-02-15	0
GD D L Nijmegen - Willem van Arenbergstraat	2021-02-22	0
GD D L Nijmegen - Willem van Arenbergstraat	2021-03-01	0
GD D L Nijmegen - Willem van Arenbergstraat	2021-03-08	0
GD D L Nijmegen - Willem van Arenbergstraat	2021-03-15	0
GD D L Nijmegen - Willem van Arenbergstraat	2021-03-22	0
GD D L Nijmegen - Willem van Arenbergstraat	2021-03-29	0
GD D L Nijmegen - Willem van Arenbergstraat	2021-04-05	0
GD D L Nijmegen - Willem van Arenbergstraat	2021-04-12	0
GD D L Nijmegen - Willem van Arenbergstraat	2021-04-19	0
GD D L Nijmegen - Willem van Arenbergstraat	2021-04-26	0
GD D L Nijmegen - Willem van Arenbergstraat	2021-05-03	0
GD D L Nijmegen - Willem van Arenbergstraat	2021-05-10	0
GD D L Nijmegen - Willem van Arenbergstraat	2021-05-17	0
GD D L Nijmegen - Willem van Arenbergstraat	2021-05-24	0
GD D L Nijmegen - Willem van Arenbergstraat	2021-05-31	0
GD D L Nijmegen - Willem van Arenbergstraat	2021-06-07	0
GD D L Nijmegen - Willem van Arenbergstraat	2021-06-14	0
GD D L Nijmegen - Willem van Arenbergstraat	2021-06-21	0
GD D L Nijmegen - Willem van Arenbergstraat	2021-06-28	0
GD D L Nijmegen - Willem van Arenbergstraat	2021-07-05	0

10 SARS-COV-2 TESTEN AFGENOMEN DOOR DE GGD GELDERLAND-ZUID VANAF 7 JUNI 2021

Tabel 22: Aantal testen afgenomen op de GGD testlocaties per week van de afspraak.
(continued)

Afamelocatie	Week van afname	Aantal getest
GD D L Nijmegen - Willem van Arenbergstraat	2021-07-12	0
GD D L Nijmegen - Willem van Arenbergstraat	2021-07-19	0
GD D L Nijmegen - Willem van Arenbergstraat	2021-07-26	0
GD D L Nijmegen - Willem van Arenbergstraat	2021-08-02	0
GD D L Nijmegen - Willem van Arenbergstraat 2A	2020-06-01	0
GD D L Nijmegen - Willem van Arenbergstraat 2A	2020-06-08	0
GD D L Nijmegen - Willem van Arenbergstraat 2A	2020-06-15	0
GD D L Nijmegen - Willem van Arenbergstraat 2A	2020-06-22	0
GD D L Nijmegen - Willem van Arenbergstraat 2A	2020-06-29	0
GD D L Nijmegen - Willem van Arenbergstraat 2A	2020-07-06	0
GD D L Nijmegen - Willem van Arenbergstraat 2A	2020-07-13	0
GD D L Nijmegen - Willem van Arenbergstraat 2A	2020-07-20	0
GD D L Nijmegen - Willem van Arenbergstraat 2A	2020-07-27	0
GD D L Nijmegen - Willem van Arenbergstraat 2A	2020-08-03	0
GD D L Nijmegen - Willem van Arenbergstraat 2A	2020-08-10	0
GD D L Nijmegen - Willem van Arenbergstraat 2A	2020-08-17	0
GD D L Nijmegen - Willem van Arenbergstraat 2A	2020-08-24	0
GD D L Nijmegen - Willem van Arenbergstraat 2A	2020-08-31	0
GD D L Nijmegen - Willem van Arenbergstraat 2A	2020-09-07	0
GD D L Nijmegen - Willem van Arenbergstraat 2A	2020-09-14	0
GD D L Nijmegen - Willem van Arenbergstraat 2A	2020-09-21	0
GD D L Nijmegen - Willem van Arenbergstraat 2A	2020-09-28	0

10 SARS-COV-2 TESTEN AFGENOMEN DOOR DE GGD GELDERLAND-ZUID VANAF 7 JUNI 2021

Tabel 22: Aantal testen afgenomen op de GGD testlocaties per week van de afspraak.
(continued)

Afamelocatie	Week van afname	Aantal getest
GD D L Nijmegen - Willem van Arenbergstraat 2A	2020-10-05	0
GD D L Nijmegen - Willem van Arenbergstraat 2A	2020-10-12	0
GD D L Nijmegen - Willem van Arenbergstraat 2A	2020-10-19	0
GD D L Nijmegen - Willem van Arenbergstraat 2A	2020-10-26	0
GD D L Nijmegen - Willem van Arenbergstraat 2A	2020-11-02	0
GD D L Nijmegen - Willem van Arenbergstraat 2A	2020-11-09	0
GD D L Nijmegen - Willem van Arenbergstraat 2A	2020-11-16	0
GD D L Nijmegen - Willem van Arenbergstraat 2A	2020-11-23	0
GD D L Nijmegen - Willem van Arenbergstraat 2A	2020-11-30	0
GD D L Nijmegen - Willem van Arenbergstraat 2A	2020-12-07	0
GD D L Nijmegen - Willem van Arenbergstraat 2A	2020-12-14	0
GD D L Nijmegen - Willem van Arenbergstraat 2A	2020-12-21	0
GD D L Nijmegen - Willem van Arenbergstraat 2A	2020-12-28	1855
GD D L Nijmegen - Willem van Arenbergstraat 2A	2021-01-04	1504
GD D L Nijmegen - Willem van Arenbergstraat 2A	2021-01-11	1290
GD D L Nijmegen - Willem van Arenbergstraat 2A	2021-01-18	341
GD D L Nijmegen - Willem van Arenbergstraat 2A	2021-01-25	0
GD D L Nijmegen - Willem van Arenbergstraat 2A	2021-02-01	0
GD D L Nijmegen - Willem van Arenbergstraat 2A	2021-02-08	0
GD D L Nijmegen - Willem van Arenbergstraat 2A	2021-02-15	0
GD D L Nijmegen - Willem van Arenbergstraat 2A	2021-02-22	0
GD D L Nijmegen - Willem van Arenbergstraat 2A	2021-03-01	0

Tabel 22: Aantal testen afgenomen op de GGD testlocaties per week van de afspraak.
(continued)

Afamelocatie	Week van afname	Aantal getest
GD D L Nijmegen - Willem van Arenbergstraat 2A	2021-03-08	0
GD D L Nijmegen - Willem van Arenbergstraat 2A	2021-03-15	0
GD D L Nijmegen - Willem van Arenbergstraat 2A	2021-03-22	0
GD D L Nijmegen - Willem van Arenbergstraat 2A	2021-03-29	0
GD D L Nijmegen - Willem van Arenbergstraat 2A	2021-04-05	0
GD D L Nijmegen - Willem van Arenbergstraat 2A	2021-04-12	0
GD D L Nijmegen - Willem van Arenbergstraat 2A	2021-04-19	0
GD D L Nijmegen - Willem van Arenbergstraat 2A	2021-04-26	0
GD D L Nijmegen - Willem van Arenbergstraat 2A	2021-05-03	0
GD D L Nijmegen - Willem van Arenbergstraat 2A	2021-05-10	0
GD D L Nijmegen - Willem van Arenbergstraat 2A	2021-05-17	0
GD D L Nijmegen - Willem van Arenbergstraat 2A	2021-05-24	0
GD D L Nijmegen - Willem van Arenbergstraat 2A	2021-05-31	0
GD D L Nijmegen - Willem van Arenbergstraat 2A	2021-06-07	0
GD D L Nijmegen - Willem van Arenbergstraat 2A	2021-06-14	0
GD D L Nijmegen - Willem van Arenbergstraat 2A	2021-06-21	0
GD D L Nijmegen - Willem van Arenbergstraat 2A	2021-06-28	0
GD D L Nijmegen - Willem van Arenbergstraat 2A	2021-07-05	0
GD D L Nijmegen - Willem van Arenbergstraat 2A	2021-07-12	0
GD D L Nijmegen - Willem van Arenbergstraat 2A	2021-07-19	0
GD D L Nijmegen - Willem van Arenbergstraat 2A	2021-07-26	0
GD D L Nijmegen - Willem van Arenbergstraat 2A	2021-08-02	0

10 SARS-COV-2 TESTEN AFGENOMEN DOOR DE GGD GELDERLAND-ZUID VANAF 7 JUNI 2021

Tabel 22: Aantal testen afgenomen op de GGD testlocaties per week van de afspraak.
(continued)

Afnamelocatie	Week van afname	Aantal getest
GD D Nijmegen - Parkeerplaats Groenewoudseweg 275	2020-06-01	1444
GD D Nijmegen - Parkeerplaats Groenewoudseweg 275	2020-06-08	1577
GD D Nijmegen - Parkeerplaats Groenewoudseweg 275	2020-06-15	1478
GD D Nijmegen - Parkeerplaats Groenewoudseweg 275	2020-06-22	1279
GD D Nijmegen - Parkeerplaats Groenewoudseweg 275	2020-06-29	1499
GD D Nijmegen - Parkeerplaats Groenewoudseweg 275	2020-07-06	1707
GD D Nijmegen - Parkeerplaats Groenewoudseweg 275	2020-07-13	2053
GD D Nijmegen - Parkeerplaats Groenewoudseweg 275	2020-07-20	2596
GD D Nijmegen - Parkeerplaats Groenewoudseweg 275	2020-07-27	2070
GD D Nijmegen - Parkeerplaats Groenewoudseweg 275	2020-08-03	1906
GD D Nijmegen - Parkeerplaats Groenewoudseweg 275	2020-08-10	1856
GD D Nijmegen - Parkeerplaats Groenewoudseweg 275	2020-08-17	3019
GD D Nijmegen - Parkeerplaats Groenewoudseweg 275	2020-08-24	3606
GD D Nijmegen - Parkeerplaats Groenewoudseweg 275	2020-08-31	3558
GD D Nijmegen - Parkeerplaats Groenewoudseweg 275	2020-09-07	3144
GD D Nijmegen - Parkeerplaats Groenewoudseweg 275	2020-09-14	3133
GD D Nijmegen - Parkeerplaats Groenewoudseweg 275	2020-09-21	2773
GD D Nijmegen - Parkeerplaats Groenewoudseweg 275	2020-09-28	867
GD D Nijmegen - Parkeerplaats Groenewoudseweg 275	2020-10-05	0
GD D Nijmegen - Parkeerplaats Groenewoudseweg 275	2020-10-12	0
GD D Nijmegen - Parkeerplaats Groenewoudseweg 275	2020-10-19	1842
GD D Nijmegen - Parkeerplaats Groenewoudseweg 275	2020-10-26	4870

10 SARS-COV-2 TESTEN AFGENOMEN DOOR DE GGD GELDERLAND-ZUID VANAF 7 JUNI 2021

Tabel 22: Aantal testen afgenomen op de GGD testlocaties per week van de afspraak.
(continued)

Afamelocatie	Week van afname	Aantal getest
GD D Nijmegen - Parkeerplaats Groenewoudseweg 275	2020-11-02	3084
GD D Nijmegen - Parkeerplaats Groenewoudseweg 275	2020-11-09	2666
GD D Nijmegen - Parkeerplaats Groenewoudseweg 275	2020-11-16	2800
GD D Nijmegen - Parkeerplaats Groenewoudseweg 275	2020-11-23	2983
GD D Nijmegen - Parkeerplaats Groenewoudseweg 275	2020-11-30	3764
GD D Nijmegen - Parkeerplaats Groenewoudseweg 275	2020-12-07	4610
GD D Nijmegen - Parkeerplaats Groenewoudseweg 275	2020-12-14	4864
GD D Nijmegen - Parkeerplaats Groenewoudseweg 275	2020-12-21	3604
GD D Nijmegen - Parkeerplaats Groenewoudseweg 275	2020-12-28	3340
GD D Nijmegen - Parkeerplaats Groenewoudseweg 275	2021-01-04	2936
GD D Nijmegen - Parkeerplaats Groenewoudseweg 275	2021-01-11	2299
GD D Nijmegen - Parkeerplaats Groenewoudseweg 275	2021-01-18	2380
GD D Nijmegen - Parkeerplaats Groenewoudseweg 275	2021-01-25	1950
GD D Nijmegen - Parkeerplaats Groenewoudseweg 275	2021-02-01	1742
GD D Nijmegen - Parkeerplaats Groenewoudseweg 275	2021-02-08	1664
GD D Nijmegen - Parkeerplaats Groenewoudseweg 275	2021-02-15	2299
GD D Nijmegen - Parkeerplaats Groenewoudseweg 275	2021-02-22	1270
GD D Nijmegen - Parkeerplaats Groenewoudseweg 275	2021-03-01	0
GD D Nijmegen - Parkeerplaats Groenewoudseweg 275	2021-03-08	0
GD D Nijmegen - Parkeerplaats Groenewoudseweg 275	2021-03-15	0
GD D Nijmegen - Parkeerplaats Groenewoudseweg 275	2021-03-22	0
GD D Nijmegen - Parkeerplaats Groenewoudseweg 275	2021-03-29	0

10 SARS-COV-2 TESTEN AFGENOMEN DOOR DE GGD GELDERLAND-ZUID VANAF 7 JUNI 2021

Tabel 22: Aantal testen afgenomen op de GGD testlocaties per week van de afspraak.
(continued)

Afnamelocatie	Week van afname	Aantal getest
GD D Nijmegen - Parkeerplaats Groenewoudseweg 275	2021-04-05	0
GD D Nijmegen - Parkeerplaats Groenewoudseweg 275	2021-04-12	0
GD D Nijmegen - Parkeerplaats Groenewoudseweg 275	2021-04-19	0
GD D Nijmegen - Parkeerplaats Groenewoudseweg 275	2021-04-26	0
GD D Nijmegen - Parkeerplaats Groenewoudseweg 275	2021-05-03	0
GD D Nijmegen - Parkeerplaats Groenewoudseweg 275	2021-05-10	0
GD D Nijmegen - Parkeerplaats Groenewoudseweg 275	2021-05-17	0
GD D Nijmegen - Parkeerplaats Groenewoudseweg 275	2021-05-24	0
GD D Nijmegen - Parkeerplaats Groenewoudseweg 275	2021-05-31	0
GD D Nijmegen - Parkeerplaats Groenewoudseweg 275	2021-06-07	0
GD D Nijmegen - Parkeerplaats Groenewoudseweg 275	2021-06-14	0
GD D Nijmegen - Parkeerplaats Groenewoudseweg 275	2021-06-21	0
GD D Nijmegen - Parkeerplaats Groenewoudseweg 275	2021-06-28	0
GD D Nijmegen - Parkeerplaats Groenewoudseweg 275	2021-07-05	0
GD D Nijmegen - Parkeerplaats Groenewoudseweg 275	2021-07-12	0
GD D Nijmegen - Parkeerplaats Groenewoudseweg 275	2021-07-19	0
GD D Nijmegen - Parkeerplaats Groenewoudseweg 275	2021-07-26	0
GD D Nijmegen - Parkeerplaats Groenewoudseweg 275	2021-08-02	0
GD D Nijmegen - Weg door Jonkerbos 100	2020-06-01	0
GD D Nijmegen - Weg door Jonkerbos 100	2020-06-08	0
GD D Nijmegen - Weg door Jonkerbos 100	2020-06-15	0
GD D Nijmegen - Weg door Jonkerbos 100	2020-06-22	0
GD D Nijmegen - Weg door Jonkerbos 100	2020-06-29	0
GD D Nijmegen - Weg door Jonkerbos 100	2020-07-06	0
GD D Nijmegen - Weg door Jonkerbos 100	2020-07-13	0
GD D Nijmegen - Weg door Jonkerbos 100	2020-07-20	0
GD D Nijmegen - Weg door Jonkerbos 100	2020-07-27	0

Tabel 22: Aantal testen afgenomen op de GGD testlocaties per week van de afspraak.
(continued)

Afnamelocatie	Week van afname	Aantal getest
GD D Nijmegen - Weg door Jonkerbos 100	2020-08-03	0
GD D Nijmegen - Weg door Jonkerbos 100	2020-08-10	0
GD D Nijmegen - Weg door Jonkerbos 100	2020-08-17	0
GD D Nijmegen - Weg door Jonkerbos 100	2020-08-24	0
GD D Nijmegen - Weg door Jonkerbos 100	2020-08-31	0
GD D Nijmegen - Weg door Jonkerbos 100	2020-09-07	0
GD D Nijmegen - Weg door Jonkerbos 100	2020-09-14	0
GD D Nijmegen - Weg door Jonkerbos 100	2020-09-21	0
GD D Nijmegen - Weg door Jonkerbos 100	2020-09-28	1822
GD D Nijmegen - Weg door Jonkerbos 100	2020-10-05	2837
GD D Nijmegen - Weg door Jonkerbos 100	2020-10-12	3907
GD D Nijmegen - Weg door Jonkerbos 100	2020-10-19	2837
GD D Nijmegen - Weg door Jonkerbos 100	2020-10-26	1011
GD D Nijmegen - Weg door Jonkerbos 100	2020-11-02	1188
GD D Nijmegen - Weg door Jonkerbos 100	2020-11-09	1161
GD D Nijmegen - Weg door Jonkerbos 100	2020-11-16	1290
GD D Nijmegen - Weg door Jonkerbos 100	2020-11-23	1664
GD D Nijmegen - Weg door Jonkerbos 100	2020-11-30	2890
GD D Nijmegen - Weg door Jonkerbos 100	2020-12-07	3862
GD D Nijmegen - Weg door Jonkerbos 100	2020-12-14	3936
GD D Nijmegen - Weg door Jonkerbos 100	2020-12-21	2856
GD D Nijmegen - Weg door Jonkerbos 100	2020-12-28	2682
GD D Nijmegen - Weg door Jonkerbos 100	2021-01-04	2537
GD D Nijmegen - Weg door Jonkerbos 100	2021-01-11	2206
GD D Nijmegen - Weg door Jonkerbos 100	2021-01-18	2180
GD D Nijmegen - Weg door Jonkerbos 100	2021-01-25	1733
GD D Nijmegen - Weg door Jonkerbos 100	2021-02-01	1710
GD D Nijmegen - Weg door Jonkerbos 100	2021-02-08	1482
GD D Nijmegen - Weg door Jonkerbos 100	2021-02-15	1946
GD D Nijmegen - Weg door Jonkerbos 100	2021-02-22	1100
GD D Nijmegen - Weg door Jonkerbos 100	2021-03-01	0
GD D Nijmegen - Weg door Jonkerbos 100	2021-03-08	0
GD D Nijmegen - Weg door Jonkerbos 100	2021-03-15	0
GD D Nijmegen - Weg door Jonkerbos 100	2021-03-22	0
GD D Nijmegen - Weg door Jonkerbos 100	2021-03-29	0
GD D Nijmegen - Weg door Jonkerbos 100	2021-04-05	0
GD D Nijmegen - Weg door Jonkerbos 100	2021-04-12	0
GD D Nijmegen - Weg door Jonkerbos 100	2021-04-19	0
GD D Nijmegen - Weg door Jonkerbos 100	2021-04-26	0
GD D Nijmegen - Weg door Jonkerbos 100	2021-05-03	0
GD D Nijmegen - Weg door Jonkerbos 100	2021-05-10	0
GD D Nijmegen - Weg door Jonkerbos 100	2021-05-17	0
GD D Nijmegen - Weg door Jonkerbos 100	2021-05-24	0
GD D Nijmegen - Weg door Jonkerbos 100	2021-05-31	0
GD D Nijmegen - Weg door Jonkerbos 100	2021-06-07	0

Tabel 22: Aantal testen afgenomen op de GGD testlocaties per week van de afspraak.
(continued)

Afamelocatie	Week van afname	Aantal getest
GD D Nijmegen - Weg door Jonkerbos 100	2021-06-14	0
GD D Nijmegen - Weg door Jonkerbos 100	2021-06-21	0
GD D Nijmegen - Weg door Jonkerbos 100	2021-06-28	0
GD D Nijmegen - Weg door Jonkerbos 100	2021-07-05	0
GD D Nijmegen - Weg door Jonkerbos 100	2021-07-12	0
GD D Nijmegen - Weg door Jonkerbos 100	2021-07-19	0
GD D Nijmegen - Weg door Jonkerbos 100	2021-07-26	0
GD D Nijmegen - Weg door Jonkerbos 100	2021-08-02	0
GD D Tiel - Kersenboogerd 2	2020-06-01	579
GD D Tiel - Kersenboogerd 2	2020-06-08	620
GD D Tiel - Kersenboogerd 2	2020-06-15	665
GD D Tiel - Kersenboogerd 2	2020-06-22	629
GD D Tiel - Kersenboogerd 2	2020-06-29	728
GD D Tiel - Kersenboogerd 2	2020-07-06	771
GD D Tiel - Kersenboogerd 2	2020-07-13	783
GD D Tiel - Kersenboogerd 2	2020-07-20	933
GD D Tiel - Kersenboogerd 2	2020-07-27	767
GD D Tiel - Kersenboogerd 2	2020-08-03	636
GD D Tiel - Kersenboogerd 2	2020-08-10	634
GD D Tiel - Kersenboogerd 2	2020-08-17	980
GD D Tiel - Kersenboogerd 2	2020-08-24	1004
GD D Tiel - Kersenboogerd 2	2020-08-31	1044
GD D Tiel - Kersenboogerd 2	2020-09-07	1145
GD D Tiel - Kersenboogerd 2	2020-09-14	1180
GD D Tiel - Kersenboogerd 2	2020-09-21	1136
GD D Tiel - Kersenboogerd 2	2020-09-28	161
GD D Tiel - Kersenboogerd 2	2020-10-05	0
GD D Tiel - Kersenboogerd 2	2020-10-12	0
GD D Tiel - Kersenboogerd 2	2020-10-19	0
GD D Tiel - Kersenboogerd 2	2020-10-26	0
GD D Tiel - Kersenboogerd 2	2020-11-02	0
GD D Tiel - Kersenboogerd 2	2020-11-09	0
GD D Tiel - Kersenboogerd 2	2020-11-16	0
GD D Tiel - Kersenboogerd 2	2020-11-23	0
GD D Tiel - Kersenboogerd 2	2020-11-30	0
GD D Tiel - Kersenboogerd 2	2020-12-07	0
GD D Tiel - Kersenboogerd 2	2020-12-14	0
GD D Tiel - Kersenboogerd 2	2020-12-21	0
GD D Tiel - Kersenboogerd 2	2020-12-28	0
GD D Tiel - Kersenboogerd 2	2021-01-04	0
GD D Tiel - Kersenboogerd 2	2021-01-11	0
GD D Tiel - Kersenboogerd 2	2021-01-18	0
GD D Tiel - Kersenboogerd 2	2021-01-25	0
GD D Tiel - Kersenboogerd 2	2021-02-01	0
GD D Tiel - Kersenboogerd 2	2021-02-08	0

Tabel 22: Aantal testen afgenomen op de GGD testlocaties per week van de afspraak.
(continued)

Afamelocatie	Week van afname	Aantal getest
GD D Tiel - Kersenboogerd 2	2021-02-15	0
GD D Tiel - Kersenboogerd 2	2021-02-22	0
GD D Tiel - Kersenboogerd 2	2021-03-01	0
GD D Tiel - Kersenboogerd 2	2021-03-08	0
GD D Tiel - Kersenboogerd 2	2021-03-15	0
GD D Tiel - Kersenboogerd 2	2021-03-22	0
GD D Tiel - Kersenboogerd 2	2021-03-29	0
GD D Tiel - Kersenboogerd 2	2021-04-05	0
GD D Tiel - Kersenboogerd 2	2021-04-12	0
GD D Tiel - Kersenboogerd 2	2021-04-19	0
GD D Tiel - Kersenboogerd 2	2021-04-26	0
GD D Tiel - Kersenboogerd 2	2021-05-03	0
GD D Tiel - Kersenboogerd 2	2021-05-10	0
GD D Tiel - Kersenboogerd 2	2021-05-17	0
GD D Tiel - Kersenboogerd 2	2021-05-24	0
GD D Tiel - Kersenboogerd 2	2021-05-31	0
GD D Tiel - Kersenboogerd 2	2021-06-07	0
GD D Tiel - Kersenboogerd 2	2021-06-14	0
GD D Tiel - Kersenboogerd 2	2021-06-21	0
GD D Tiel - Kersenboogerd 2	2021-06-28	0
GD D Tiel - Kersenboogerd 2	2021-07-05	0
GD D Tiel - Kersenboogerd 2	2021-07-12	0
GD D Tiel - Kersenboogerd 2	2021-07-19	0
GD D Tiel - Kersenboogerd 2	2021-07-26	0
GD D Tiel - Kersenboogerd 2	2021-08-02	0
GD D Tiel - President Kennedylaan 5	2020-06-01	0
GD D Tiel - President Kennedylaan 5	2020-06-08	0
GD D Tiel - President Kennedylaan 5	2020-06-15	0
GD D Tiel - President Kennedylaan 5	2020-06-22	0
GD D Tiel - President Kennedylaan 5	2020-06-29	0
GD D Tiel - President Kennedylaan 5	2020-07-06	0
GD D Tiel - President Kennedylaan 5	2020-07-13	0
GD D Tiel - President Kennedylaan 5	2020-07-20	0
GD D Tiel - President Kennedylaan 5	2020-07-27	0
GD D Tiel - President Kennedylaan 5	2020-08-03	0
GD D Tiel - President Kennedylaan 5	2020-08-10	0
GD D Tiel - President Kennedylaan 5	2020-08-17	0
GD D Tiel - President Kennedylaan 5	2020-08-24	0
GD D Tiel - President Kennedylaan 5	2020-08-31	0
GD D Tiel - President Kennedylaan 5	2020-09-07	0
GD D Tiel - President Kennedylaan 5	2020-09-14	0
GD D Tiel - President Kennedylaan 5	2020-09-21	0
GD D Tiel - President Kennedylaan 5	2020-09-28	1408
GD D Tiel - President Kennedylaan 5	2020-10-05	2353
GD D Tiel - President Kennedylaan 5	2020-10-12	2659

Tabel 22: Aantal testen afgenomen op de GGD testlocaties per week van de afspraak.
(continued)

Afamelocatie	Week van afname	Aantal getest
GD D Tiel - President Kennedylaan 5	2020-10-19	2380
GD D Tiel - President Kennedylaan 5	2020-10-26	2277
GD D Tiel - President Kennedylaan 5	2020-11-02	2475
GD D Tiel - President Kennedylaan 5	2020-11-09	1935
GD D Tiel - President Kennedylaan 5	2020-11-16	2065
GD D Tiel - President Kennedylaan 5	2020-11-23	2357
GD D Tiel - President Kennedylaan 5	2020-11-30	2955
GD D Tiel - President Kennedylaan 5	2020-12-07	3730
GD D Tiel - President Kennedylaan 5	2020-12-14	3886
GD D Tiel - President Kennedylaan 5	2020-12-21	2753
GD D Tiel - President Kennedylaan 5	2020-12-28	2453
GD D Tiel - President Kennedylaan 5	2021-01-04	2368
GD D Tiel - President Kennedylaan 5	2021-01-11	2255
GD D Tiel - President Kennedylaan 5	2021-01-18	2027
GD D Tiel - President Kennedylaan 5	2021-01-25	1870
GD D Tiel - President Kennedylaan 5	2021-02-01	1605
GD D Tiel - President Kennedylaan 5	2021-02-08	1496
GD D Tiel - President Kennedylaan 5	2021-02-15	2018
GD D Tiel - President Kennedylaan 5	2021-02-22	1113
GD D Tiel - President Kennedylaan 5	2021-03-01	0
GD D Tiel - President Kennedylaan 5	2021-03-08	0
GD D Tiel - President Kennedylaan 5	2021-03-15	0
GD D Tiel - President Kennedylaan 5	2021-03-22	0
GD D Tiel - President Kennedylaan 5	2021-03-29	0
GD D Tiel - President Kennedylaan 5	2021-04-05	0
GD D Tiel - President Kennedylaan 5	2021-04-12	0
GD D Tiel - President Kennedylaan 5	2021-04-19	0
GD D Tiel - President Kennedylaan 5	2021-04-26	0
GD D Tiel - President Kennedylaan 5	2021-05-03	0
GD D Tiel - President Kennedylaan 5	2021-05-10	0
GD D Tiel - President Kennedylaan 5	2021-05-17	0
GD D Tiel - President Kennedylaan 5	2021-05-24	0
GD D Tiel - President Kennedylaan 5	2021-05-31	0
GD D Tiel - President Kennedylaan 5	2021-06-07	0
GD D Tiel - President Kennedylaan 5	2021-06-14	0
GD D Tiel - President Kennedylaan 5	2021-06-21	0
GD D Tiel - President Kennedylaan 5	2021-06-28	0
GD D Tiel - President Kennedylaan 5	2021-07-05	0
GD D Tiel - President Kennedylaan 5	2021-07-12	0
GD D Tiel - President Kennedylaan 5	2021-07-19	0
GD D Tiel - President Kennedylaan 5	2021-07-26	0
GD D Tiel - President Kennedylaan 5	2021-08-02	0
GGD Gelderland-Zuid	2020-06-01	397
GGD Gelderland-Zuid	2020-06-08	7
GGD Gelderland-Zuid	2020-06-15	0

Tabel 22: Aantal testen afgenomen op de GGD testlocaties per week van de afspraak.
(continued)

Afamelocatie	Week van afname	Aantal getest
GGD Gelderland-Zuid	2020-06-22	0
GGD Gelderland-Zuid	2020-06-29	0
GGD Gelderland-Zuid	2020-07-06	8
GGD Gelderland-Zuid	2020-07-13	19
GGD Gelderland-Zuid	2020-07-20	23
GGD Gelderland-Zuid	2020-07-27	12
GGD Gelderland-Zuid	2020-08-03	7
GGD Gelderland-Zuid	2020-08-10	18
GGD Gelderland-Zuid	2020-08-17	30
GGD Gelderland-Zuid	2020-08-24	23
GGD Gelderland-Zuid	2020-08-31	155
GGD Gelderland-Zuid	2020-09-07	732
GGD Gelderland-Zuid	2020-09-14	862
GGD Gelderland-Zuid	2020-09-21	222
GGD Gelderland-Zuid	2020-09-28	100
GGD Gelderland-Zuid	2020-10-05	1
GGD Gelderland-Zuid	2020-10-12	0
GGD Gelderland-Zuid	2020-10-19	27
GGD Gelderland-Zuid	2020-10-26	0
GGD Gelderland-Zuid	2020-11-02	0
GGD Gelderland-Zuid	2020-11-09	1
GGD Gelderland-Zuid	2020-11-16	7
GGD Gelderland-Zuid	2020-11-23	0
GGD Gelderland-Zuid	2020-11-30	0
GGD Gelderland-Zuid	2020-12-07	4
GGD Gelderland-Zuid	2020-12-14	49
GGD Gelderland-Zuid	2020-12-21	15
GGD Gelderland-Zuid	2020-12-28	7
GGD Gelderland-Zuid	2021-01-04	8
GGD Gelderland-Zuid	2021-01-11	2
GGD Gelderland-Zuid	2021-01-18	7
GGD Gelderland-Zuid	2021-01-25	0
GGD Gelderland-Zuid	2021-02-01	3
GGD Gelderland-Zuid	2021-02-08	3
GGD Gelderland-Zuid	2021-02-15	60
GGD Gelderland-Zuid	2021-02-22	14
GGD Gelderland-Zuid	2021-03-01	0
GGD Gelderland-Zuid	2021-03-08	0
GGD Gelderland-Zuid	2021-03-15	0
GGD Gelderland-Zuid	2021-03-22	0
GGD Gelderland-Zuid	2021-03-29	0
GGD Gelderland-Zuid	2021-04-05	0
GGD Gelderland-Zuid	2021-04-12	0
GGD Gelderland-Zuid	2021-04-19	0
GGD Gelderland-Zuid	2021-04-26	0

10 SARS-COV-2 TESTEN AFGENOMEN DOOR DE GGD GELDERLAND-ZUID VANAF 7 JUNI 2021

Tabel 22: Aantal testen afgenomen op de GGD testlocaties per week van de afspraak.
(continued)

Afamelocatie	Week van afname	Aantal getest
GGD Gelderland-Zuid	2021-05-03	0
GGD Gelderland-Zuid	2021-05-10	0
GGD Gelderland-Zuid	2021-05-17	0
GGD Gelderland-Zuid	2021-05-24	0
GGD Gelderland-Zuid	2021-05-31	0
GGD Gelderland-Zuid	2021-06-07	0
GGD Gelderland-Zuid	2021-06-14	0
GGD Gelderland-Zuid	2021-06-21	0
GGD Gelderland-Zuid	2021-06-28	0
GGD Gelderland-Zuid	2021-07-05	0
GGD Gelderland-Zuid	2021-07-12	0
GGD Gelderland-Zuid	2021-07-19	0
GGD Gelderland-Zuid	2021-07-26	0
GGD Gelderland-Zuid	2021-08-02	0
GGD Nijmegen - ALLEEN zorgmedewerkers	2020-06-01	0
GGD Nijmegen - ALLEEN zorgmedewerkers	2020-06-08	0
GGD Nijmegen - ALLEEN zorgmedewerkers	2020-06-15	0
GGD Nijmegen - ALLEEN zorgmedewerkers	2020-06-22	0
GGD Nijmegen - ALLEEN zorgmedewerkers	2020-06-29	0
GGD Nijmegen - ALLEEN zorgmedewerkers	2020-07-06	0
GGD Nijmegen - ALLEEN zorgmedewerkers	2020-07-13	0
GGD Nijmegen - ALLEEN zorgmedewerkers	2020-07-20	0
GGD Nijmegen - ALLEEN zorgmedewerkers	2020-07-27	0
GGD Nijmegen - ALLEEN zorgmedewerkers	2020-08-03	0
GGD Nijmegen - ALLEEN zorgmedewerkers	2020-08-10	0
GGD Nijmegen - ALLEEN zorgmedewerkers	2020-08-17	0
GGD Nijmegen - ALLEEN zorgmedewerkers	2020-08-24	0
GGD Nijmegen - ALLEEN zorgmedewerkers	2020-08-31	0
GGD Nijmegen - ALLEEN zorgmedewerkers	2020-09-07	0
GGD Nijmegen - ALLEEN zorgmedewerkers	2020-09-14	0
GGD Nijmegen - ALLEEN zorgmedewerkers	2020-09-21	0
GGD Nijmegen - ALLEEN zorgmedewerkers	2020-09-28	161
GGD Nijmegen - ALLEEN zorgmedewerkers	2020-10-05	310
GGD Nijmegen - ALLEEN zorgmedewerkers	2020-10-12	263
GGD Nijmegen - ALLEEN zorgmedewerkers	2020-10-19	173
GGD Nijmegen - ALLEEN zorgmedewerkers	2020-10-26	117
GGD Nijmegen - ALLEEN zorgmedewerkers	2020-11-02	83
GGD Nijmegen - ALLEEN zorgmedewerkers	2020-11-09	62
GGD Nijmegen - ALLEEN zorgmedewerkers	2020-11-16	86
GGD Nijmegen - ALLEEN zorgmedewerkers	2020-11-23	30
GGD Nijmegen - ALLEEN zorgmedewerkers	2020-11-30	0
GGD Nijmegen - ALLEEN zorgmedewerkers	2020-12-07	12
GGD Nijmegen - ALLEEN zorgmedewerkers	2020-12-14	24
GGD Nijmegen - ALLEEN zorgmedewerkers	2020-12-21	17
GGD Nijmegen - ALLEEN zorgmedewerkers	2020-12-28	15

10 SARS-COV-2 TESTEN AFGENOMEN DOOR DE GGD GELDERLAND-ZUID VANAF 7 JUNI 2021

Tabel 22: Aantal testen afgenomen op de GGD testlocaties per week van de afspraak.
(continued)

Afamelocatie	Week van afname	Aantal getest
GGD Nijmegen - ALLEEN zorgmedewerkers	2021-01-04	16
GGD Nijmegen - ALLEEN zorgmedewerkers	2021-01-11	8
GGD Nijmegen - ALLEEN zorgmedewerkers	2021-01-18	0
GGD Nijmegen - ALLEEN zorgmedewerkers	2021-01-25	0
GGD Nijmegen - ALLEEN zorgmedewerkers	2021-02-01	0
GGD Nijmegen - ALLEEN zorgmedewerkers	2021-02-08	0
GGD Nijmegen - ALLEEN zorgmedewerkers	2021-02-15	0
GGD Nijmegen - ALLEEN zorgmedewerkers	2021-02-22	0
GGD Nijmegen - ALLEEN zorgmedewerkers	2021-03-01	0
GGD Nijmegen - ALLEEN zorgmedewerkers	2021-03-08	0
GGD Nijmegen - ALLEEN zorgmedewerkers	2021-03-15	0
GGD Nijmegen - ALLEEN zorgmedewerkers	2021-03-22	0
GGD Nijmegen - ALLEEN zorgmedewerkers	2021-03-29	0
GGD Nijmegen - ALLEEN zorgmedewerkers	2021-04-05	0
GGD Nijmegen - ALLEEN zorgmedewerkers	2021-04-12	0
GGD Nijmegen - ALLEEN zorgmedewerkers	2021-04-19	0
GGD Nijmegen - ALLEEN zorgmedewerkers	2021-04-26	0
GGD Nijmegen - ALLEEN zorgmedewerkers	2021-05-03	0
GGD Nijmegen - ALLEEN zorgmedewerkers	2021-05-10	0
GGD Nijmegen - ALLEEN zorgmedewerkers	2021-05-17	0
GGD Nijmegen - ALLEEN zorgmedewerkers	2021-05-24	0
GGD Nijmegen - ALLEEN zorgmedewerkers	2021-05-31	0
GGD Nijmegen - ALLEEN zorgmedewerkers	2021-06-07	0
GGD Nijmegen - ALLEEN zorgmedewerkers	2021-06-14	0
GGD Nijmegen - ALLEEN zorgmedewerkers	2021-06-21	0
GGD Nijmegen - ALLEEN zorgmedewerkers	2021-06-28	0
GGD Nijmegen - ALLEEN zorgmedewerkers	2021-07-05	0
GGD Nijmegen - ALLEEN zorgmedewerkers	2021-07-12	0
GGD Nijmegen - ALLEEN zorgmedewerkers	2021-07-19	0
GGD Nijmegen - ALLEEN zorgmedewerkers	2021-07-26	0
GGD Nijmegen - ALLEEN zorgmedewerkers	2021-08-02	0
GGD Nijmegen CWZ Ziekenhuis - ALLEEN VOOR CWZ	2020-06-01	0
GGD Nijmegen CWZ Ziekenhuis - ALLEEN VOOR CWZ	2020-06-08	0
GGD Nijmegen CWZ Ziekenhuis - ALLEEN VOOR CWZ	2020-06-15	0
GGD Nijmegen CWZ Ziekenhuis - ALLEEN VOOR CWZ	2020-06-22	0
GGD Nijmegen CWZ Ziekenhuis - ALLEEN VOOR CWZ	2020-06-29	0
GGD Nijmegen CWZ Ziekenhuis - ALLEEN VOOR CWZ	2020-07-06	0
GGD Nijmegen CWZ Ziekenhuis - ALLEEN VOOR CWZ	2020-07-13	0

10 SARS-COV-2 TESTEN AFGENOMEN DOOR DE GGD GELDERLAND-ZUID VANAF 7 JUNI 2021

Tabel 22: Aantal testen afgenomen op de GGD testlocaties per week van de afspraak.
(continued)

Afamelocatie	Week van afname	Aantal getest
GGD Nijmegen CWZ Ziekenhuis - ALLEEN VOOR CWZ	2020-07-20	0
GGD Nijmegen CWZ Ziekenhuis - ALLEEN VOOR CWZ	2020-07-27	0
GGD Nijmegen CWZ Ziekenhuis - ALLEEN VOOR CWZ	2020-08-03	0
GGD Nijmegen CWZ Ziekenhuis - ALLEEN VOOR CWZ	2020-08-10	0
GGD Nijmegen CWZ Ziekenhuis - ALLEEN VOOR CWZ	2020-08-17	0
GGD Nijmegen CWZ Ziekenhuis - ALLEEN VOOR CWZ	2020-08-24	0
GGD Nijmegen CWZ Ziekenhuis - ALLEEN VOOR CWZ	2020-08-31	0
GGD Nijmegen CWZ Ziekenhuis - ALLEEN VOOR CWZ	2020-09-07	0
GGD Nijmegen CWZ Ziekenhuis - ALLEEN VOOR CWZ	2020-09-14	0
GGD Nijmegen CWZ Ziekenhuis - ALLEEN VOOR CWZ	2020-09-21	0
GGD Nijmegen CWZ Ziekenhuis - ALLEEN VOOR CWZ	2020-09-28	0
GGD Nijmegen CWZ Ziekenhuis - ALLEEN VOOR CWZ	2020-10-05	0
GGD Nijmegen CWZ Ziekenhuis - ALLEEN VOOR CWZ	2020-10-12	0
GGD Nijmegen CWZ Ziekenhuis - ALLEEN VOOR CWZ	2020-10-19	0
GGD Nijmegen CWZ Ziekenhuis - ALLEEN VOOR CWZ	2020-10-26	0
GGD Nijmegen CWZ Ziekenhuis - ALLEEN VOOR CWZ	2020-11-02	0
GGD Nijmegen CWZ Ziekenhuis - ALLEEN VOOR CWZ	2020-11-09	0
GGD Nijmegen CWZ Ziekenhuis - ALLEEN VOOR CWZ	2020-11-16	0
GGD Nijmegen CWZ Ziekenhuis - ALLEEN VOOR CWZ	2020-11-23	0
GGD Nijmegen CWZ Ziekenhuis - ALLEEN VOOR CWZ	2020-11-30	0
GGD Nijmegen CWZ Ziekenhuis - ALLEEN VOOR CWZ	2020-12-07	0
GGD Nijmegen CWZ Ziekenhuis - ALLEEN VOOR CWZ	2020-12-14	0

10 SARS-COV-2 TESTEN AFGENOMEN DOOR DE GGD GELDERLAND-ZUID VANAF 7 JUNI 2021

Tabel 22: Aantal testen afgenomen op de GGD testlocaties per week van de afspraak.
(continued)

Afamelocatie	Week van afname	Aantal getest
GGD Nijmegen CWZ Ziekenhuis - ALLEEN VOOR CWZ	2020-12-21	0
GGD Nijmegen CWZ Ziekenhuis - ALLEEN VOOR CWZ	2020-12-28	0
GGD Nijmegen CWZ Ziekenhuis - ALLEEN VOOR CWZ	2021-01-04	0
GGD Nijmegen CWZ Ziekenhuis - ALLEEN VOOR CWZ	2021-01-11	0
GGD Nijmegen CWZ Ziekenhuis - ALLEEN VOOR CWZ	2021-01-18	0
GGD Nijmegen CWZ Ziekenhuis - ALLEEN VOOR CWZ	2021-01-25	13
GGD Nijmegen CWZ Ziekenhuis - ALLEEN VOOR CWZ	2021-02-01	0
GGD Nijmegen CWZ Ziekenhuis - ALLEEN VOOR CWZ	2021-02-08	0
GGD Nijmegen CWZ Ziekenhuis - ALLEEN VOOR CWZ	2021-02-15	0
GGD Nijmegen CWZ Ziekenhuis - ALLEEN VOOR CWZ	2021-02-22	0
GGD Nijmegen CWZ Ziekenhuis - ALLEEN VOOR CWZ	2021-03-01	0
GGD Nijmegen CWZ Ziekenhuis - ALLEEN VOOR CWZ	2021-03-08	0
GGD Nijmegen CWZ Ziekenhuis - ALLEEN VOOR CWZ	2021-03-15	0
GGD Nijmegen CWZ Ziekenhuis - ALLEEN VOOR CWZ	2021-03-22	0
GGD Nijmegen CWZ Ziekenhuis - ALLEEN VOOR CWZ	2021-03-29	0
GGD Nijmegen CWZ Ziekenhuis - ALLEEN VOOR CWZ	2021-04-05	0
GGD Nijmegen CWZ Ziekenhuis - ALLEEN VOOR CWZ	2021-04-12	0
GGD Nijmegen CWZ Ziekenhuis - ALLEEN VOOR CWZ	2021-04-19	0
GGD Nijmegen CWZ Ziekenhuis - ALLEEN VOOR CWZ	2021-04-26	0
GGD Nijmegen CWZ Ziekenhuis - ALLEEN VOOR CWZ	2021-05-03	0
GGD Nijmegen CWZ Ziekenhuis - ALLEEN VOOR CWZ	2021-05-10	0
GGD Nijmegen CWZ Ziekenhuis - ALLEEN VOOR CWZ	2021-05-17	0

10 SARS-COV-2 TESTEN AFGENOMEN DOOR DE GGD GELDERLAND-ZUID VANAF 7 JUNI 2021

Tabel 22: Aantal testen afgenomen op de GGD testlocaties per week van de afspraak.
(continued)

Afamelocatie	Week van afname	Aantal getest
GGD Nijmegen CWZ Ziekenhuis - ALLEEN VOOR CWZ	2021-05-24	0
GGD Nijmegen CWZ Ziekenhuis - ALLEEN VOOR CWZ	2021-05-31	0
GGD Nijmegen CWZ Ziekenhuis - ALLEEN VOOR CWZ	2021-06-07	0
GGD Nijmegen CWZ Ziekenhuis - ALLEEN VOOR CWZ	2021-06-14	0
GGD Nijmegen CWZ Ziekenhuis - ALLEEN VOOR CWZ	2021-06-21	0
GGD Nijmegen CWZ Ziekenhuis - ALLEEN VOOR CWZ	2021-06-28	0
GGD Nijmegen CWZ Ziekenhuis - ALLEEN VOOR CWZ	2021-07-05	0
GGD Nijmegen CWZ Ziekenhuis - ALLEEN VOOR CWZ	2021-07-12	0
GGD Nijmegen CWZ Ziekenhuis - ALLEEN VOOR CWZ	2021-07-19	0
GGD Nijmegen CWZ Ziekenhuis - ALLEEN VOOR CWZ	2021-07-26	0
GGD Nijmegen CWZ Ziekenhuis - ALLEEN VOOR CWZ	2021-08-02	0
PRIO GD D L Nijmegen - Willem van Arenbergstraat	2020-06-01	0
PRIO GD D L Nijmegen - Willem van Arenbergstraat	2020-06-08	0
PRIO GD D L Nijmegen - Willem van Arenbergstraat	2020-06-15	0
PRIO GD D L Nijmegen - Willem van Arenbergstraat	2020-06-22	0
PRIO GD D L Nijmegen - Willem van Arenbergstraat	2020-06-29	0
PRIO GD D L Nijmegen - Willem van Arenbergstraat	2020-07-06	0
PRIO GD D L Nijmegen - Willem van Arenbergstraat	2020-07-13	0
PRIO GD D L Nijmegen - Willem van Arenbergstraat	2020-07-20	0
PRIO GD D L Nijmegen - Willem van Arenbergstraat	2020-07-27	0
PRIO GD D L Nijmegen - Willem van Arenbergstraat	2020-08-03	0
PRIO GD D L Nijmegen - Willem van Arenbergstraat	2020-08-10	0

10 SARS-COV-2 TESTEN AFGENOMEN DOOR DE GGD GELDERLAND-ZUID VANAF 7 JUNI 2021

Tabel 22: Aantal testen afgenomen op de GGD testlocaties per week van de afspraak.
(continued)

Afnamelocatie	Week van afname	Aantal getest
PRIO GD D L Nijmegen - Willem van Arenbergstraat	2020-08-17	0
PRIO GD D L Nijmegen - Willem van Arenbergstraat	2020-08-24	0
PRIO GD D L Nijmegen - Willem van Arenbergstraat	2020-08-31	0
PRIO GD D L Nijmegen - Willem van Arenbergstraat	2020-09-07	0
PRIO GD D L Nijmegen - Willem van Arenbergstraat	2020-09-14	0
PRIO GD D L Nijmegen - Willem van Arenbergstraat	2020-09-21	0
PRIO GD D L Nijmegen - Willem van Arenbergstraat	2020-09-28	0
PRIO GD D L Nijmegen - Willem van Arenbergstraat	2020-10-05	0
PRIO GD D L Nijmegen - Willem van Arenbergstraat	2020-10-12	0
PRIO GD D L Nijmegen - Willem van Arenbergstraat	2020-10-19	0
PRIO GD D L Nijmegen - Willem van Arenbergstraat	2020-10-26	0
PRIO GD D L Nijmegen - Willem van Arenbergstraat	2020-11-02	0
PRIO GD D L Nijmegen - Willem van Arenbergstraat	2020-11-09	0
PRIO GD D L Nijmegen - Willem van Arenbergstraat	2020-11-16	0
PRIO GD D L Nijmegen - Willem van Arenbergstraat	2020-11-23	0
PRIO GD D L Nijmegen - Willem van Arenbergstraat	2020-11-30	0
PRIO GD D L Nijmegen - Willem van Arenbergstraat	2020-12-07	0
PRIO GD D L Nijmegen - Willem van Arenbergstraat	2020-12-14	145
PRIO GD D L Nijmegen - Willem van Arenbergstraat	2020-12-21	0
PRIO GD D L Nijmegen - Willem van Arenbergstraat	2020-12-28	0
PRIO GD D L Nijmegen - Willem van Arenbergstraat	2021-01-04	0
PRIO GD D L Nijmegen - Willem van Arenbergstraat	2021-01-11	0

10 SARS-COV-2 TESTEN AFGENOMEN DOOR DE GGD GELDERLAND-ZUID VANAF 7 JUNI 2021

Tabel 22: Aantal testen afgenomen op de GGD testlocaties per week van de afspraak.
(continued)

Afnamelocatie	Week van afname	Aantal getest
PRIO GD D L Nijmegen - Willem van Arenbergstraat	2021-01-18	0
PRIO GD D L Nijmegen - Willem van Arenbergstraat	2021-01-25	0
PRIO GD D L Nijmegen - Willem van Arenbergstraat	2021-02-01	0
PRIO GD D L Nijmegen - Willem van Arenbergstraat	2021-02-08	0
PRIO GD D L Nijmegen - Willem van Arenbergstraat	2021-02-15	0
PRIO GD D L Nijmegen - Willem van Arenbergstraat	2021-02-22	0
PRIO GD D L Nijmegen - Willem van Arenbergstraat	2021-03-01	0
PRIO GD D L Nijmegen - Willem van Arenbergstraat	2021-03-08	0
PRIO GD D L Nijmegen - Willem van Arenbergstraat	2021-03-15	0
PRIO GD D L Nijmegen - Willem van Arenbergstraat	2021-03-22	0
PRIO GD D L Nijmegen - Willem van Arenbergstraat	2021-03-29	0
PRIO GD D L Nijmegen - Willem van Arenbergstraat	2021-04-05	0
PRIO GD D L Nijmegen - Willem van Arenbergstraat	2021-04-12	0
PRIO GD D L Nijmegen - Willem van Arenbergstraat	2021-04-19	0
PRIO GD D L Nijmegen - Willem van Arenbergstraat	2021-04-26	0
PRIO GD D L Nijmegen - Willem van Arenbergstraat	2021-05-03	0
PRIO GD D L Nijmegen - Willem van Arenbergstraat	2021-05-10	0
PRIO GD D L Nijmegen - Willem van Arenbergstraat	2021-05-17	0
PRIO GD D L Nijmegen - Willem van Arenbergstraat	2021-05-24	0
PRIO GD D L Nijmegen - Willem van Arenbergstraat	2021-05-31	0
PRIO GD D L Nijmegen - Willem van Arenbergstraat	2021-06-07	0
PRIO GD D L Nijmegen - Willem van Arenbergstraat	2021-06-14	0

10 SARS-COV-2 TESTEN AFGENOMEN DOOR DE GGD GELDERLAND-ZUID VANAF 7 JUNI 2021

Tabel 22: Aantal testen afgenomen op de GGD testlocaties per week van de afspraak.
(continued)

Afnamelocatie	Week van afname	Aantal getest
PRIO GD D L Nijmegen - Willem van Arenbergstraat	2021-06-21	0
PRIO GD D L Nijmegen - Willem van Arenbergstraat	2021-06-28	0
PRIO GD D L Nijmegen - Willem van Arenbergstraat	2021-07-05	0
PRIO GD D L Nijmegen - Willem van Arenbergstraat	2021-07-12	0
PRIO GD D L Nijmegen - Willem van Arenbergstraat	2021-07-19	0
PRIO GD D L Nijmegen - Willem van Arenbergstraat	2021-07-26	0
PRIO GD D L Nijmegen - Willem van Arenbergstraat	2021-08-02	0
PRIO GD D Nijmegen - Groenewoudseweg 275	2020-06-01	0
PRIO GD D Nijmegen - Groenewoudseweg 275	2020-06-08	0
PRIO GD D Nijmegen - Groenewoudseweg 275	2020-06-15	0
PRIO GD D Nijmegen - Groenewoudseweg 275	2020-06-22	0
PRIO GD D Nijmegen - Groenewoudseweg 275	2020-06-29	0
PRIO GD D Nijmegen - Groenewoudseweg 275	2020-07-06	0
PRIO GD D Nijmegen - Groenewoudseweg 275	2020-07-13	0
PRIO GD D Nijmegen - Groenewoudseweg 275	2020-07-20	0
PRIO GD D Nijmegen - Groenewoudseweg 275	2020-07-27	0
PRIO GD D Nijmegen - Groenewoudseweg 275	2020-08-03	0
PRIO GD D Nijmegen - Groenewoudseweg 275	2020-08-10	0
PRIO GD D Nijmegen - Groenewoudseweg 275	2020-08-17	0
PRIO GD D Nijmegen - Groenewoudseweg 275	2020-08-24	0
PRIO GD D Nijmegen - Groenewoudseweg 275	2020-08-31	0
PRIO GD D Nijmegen - Groenewoudseweg 275	2020-09-07	0

10 SARS-COV-2 TESTEN AFGENOMEN DOOR DE GGD GELDERLAND-ZUID VANAF 7 JUNI 2021

Tabel 22: Aantal testen afgenomen op de GGD testlocaties per week van de afspraak.
(continued)

Afnamelocatie	Week van afname	Aantal getest
PRIO GD D Nijmegen - Groenewoudseweg 275	2020-09-14	0
PRIO GD D Nijmegen - Groenewoudseweg 275	2020-09-21	746
PRIO GD D Nijmegen - Groenewoudseweg 275	2020-09-28	245
PRIO GD D Nijmegen - Groenewoudseweg 275	2020-10-05	0
PRIO GD D Nijmegen - Groenewoudseweg 275	2020-10-12	0
PRIO GD D Nijmegen - Groenewoudseweg 275	2020-10-19	0
PRIO GD D Nijmegen - Groenewoudseweg 275	2020-10-26	0
PRIO GD D Nijmegen - Groenewoudseweg 275	2020-11-02	0
PRIO GD D Nijmegen - Groenewoudseweg 275	2020-11-09	0
PRIO GD D Nijmegen - Groenewoudseweg 275	2020-11-16	0
PRIO GD D Nijmegen - Groenewoudseweg 275	2020-11-23	0
PRIO GD D Nijmegen - Groenewoudseweg 275	2020-11-30	0
PRIO GD D Nijmegen - Groenewoudseweg 275	2020-12-07	0
PRIO GD D Nijmegen - Groenewoudseweg 275	2020-12-14	0
PRIO GD D Nijmegen - Groenewoudseweg 275	2020-12-21	0
PRIO GD D Nijmegen - Groenewoudseweg 275	2020-12-28	0
PRIO GD D Nijmegen - Groenewoudseweg 275	2021-01-04	0
PRIO GD D Nijmegen - Groenewoudseweg 275	2021-01-11	0
PRIO GD D Nijmegen - Groenewoudseweg 275	2021-01-18	0
PRIO GD D Nijmegen - Groenewoudseweg 275	2021-01-25	0
PRIO GD D Nijmegen - Groenewoudseweg 275	2021-02-01	0
PRIO GD D Nijmegen - Groenewoudseweg 275	2021-02-08	0

10 SARS-COV-2 TESTEN AFGENOMEN DOOR DE GGD GELDERLAND-ZUID VANAF 7 JUNI 2021

Tabel 22: Aantal testen afgenomen op de GGD testlocaties per week van de afspraak.
(continued)

Afnamelocatie	Week van afname	Aantal getest
PRIO GD D Nijmegen - Groenewoudseweg 275	2021-02-15	0
PRIO GD D Nijmegen - Groenewoudseweg 275	2021-02-22	0
PRIO GD D Nijmegen - Groenewoudseweg 275	2021-03-01	0
PRIO GD D Nijmegen - Groenewoudseweg 275	2021-03-08	0
PRIO GD D Nijmegen - Groenewoudseweg 275	2021-03-15	0
PRIO GD D Nijmegen - Groenewoudseweg 275	2021-03-22	0
PRIO GD D Nijmegen - Groenewoudseweg 275	2021-03-29	0
PRIO GD D Nijmegen - Groenewoudseweg 275	2021-04-05	0
PRIO GD D Nijmegen - Groenewoudseweg 275	2021-04-12	0
PRIO GD D Nijmegen - Groenewoudseweg 275	2021-04-19	0
PRIO GD D Nijmegen - Groenewoudseweg 275	2021-04-26	0
PRIO GD D Nijmegen - Groenewoudseweg 275	2021-05-03	0
PRIO GD D Nijmegen - Groenewoudseweg 275	2021-05-10	0
PRIO GD D Nijmegen - Groenewoudseweg 275	2021-05-17	0
PRIO GD D Nijmegen - Groenewoudseweg 275	2021-05-24	0
PRIO GD D Nijmegen - Groenewoudseweg 275	2021-05-31	0
PRIO GD D Nijmegen - Groenewoudseweg 275	2021-06-07	0
PRIO GD D Nijmegen - Groenewoudseweg 275	2021-06-14	0
PRIO GD D Nijmegen - Groenewoudseweg 275	2021-06-21	0
PRIO GD D Nijmegen - Groenewoudseweg 275	2021-06-28	0
PRIO GD D Nijmegen - Groenewoudseweg 275	2021-07-05	0
PRIO GD D Nijmegen - Groenewoudseweg 275	2021-07-12	0

Tabel 22: Aantal testen afgenomen op de GGD testlocaties per week van de afspraak.
(continued)

Afnamelocatie	Week van afname	Aantal getest
PRIO GD D Nijmegen - Groenewoudseweg 275	2021-07-19	0
PRIO GD D Nijmegen - Groenewoudseweg 275	2021-07-26	0
PRIO GD D Nijmegen - Groenewoudseweg 275	2021-08-02	0
PRIO GD D Nijmegen - Weg door Jonkerbos 100	2020-06-01	0
PRIO GD D Nijmegen - Weg door Jonkerbos 100	2020-06-08	0
PRIO GD D Nijmegen - Weg door Jonkerbos 100	2020-06-15	0
PRIO GD D Nijmegen - Weg door Jonkerbos 100	2020-06-22	0
PRIO GD D Nijmegen - Weg door Jonkerbos 100	2020-06-29	0
PRIO GD D Nijmegen - Weg door Jonkerbos 100	2020-07-06	0
PRIO GD D Nijmegen - Weg door Jonkerbos 100	2020-07-13	0
PRIO GD D Nijmegen - Weg door Jonkerbos 100	2020-07-20	0
PRIO GD D Nijmegen - Weg door Jonkerbos 100	2020-07-27	0
PRIO GD D Nijmegen - Weg door Jonkerbos 100	2020-08-03	0
PRIO GD D Nijmegen - Weg door Jonkerbos 100	2020-08-10	0
PRIO GD D Nijmegen - Weg door Jonkerbos 100	2020-08-17	0
PRIO GD D Nijmegen - Weg door Jonkerbos 100	2020-08-24	0
PRIO GD D Nijmegen - Weg door Jonkerbos 100	2020-08-31	0
PRIO GD D Nijmegen - Weg door Jonkerbos 100	2020-09-07	0
PRIO GD D Nijmegen - Weg door Jonkerbos 100	2020-09-14	0
PRIO GD D Nijmegen - Weg door Jonkerbos 100	2020-09-21	0
PRIO GD D Nijmegen - Weg door Jonkerbos 100	2020-09-28	532
PRIO GD D Nijmegen - Weg door Jonkerbos 100	2020-10-05	795

Tabel 22: Aantal testen afgenomen op de GGD testlocaties per week van de afspraak.
(continued)

Afnamelocatie	Week van afname	Aantal getest
PRIO GD D Nijmegen - Weg door Jonkerbos 100	2020-10-12	856
PRIO GD D Nijmegen - Weg door Jonkerbos 100	2020-10-19	735
PRIO GD D Nijmegen - Weg door Jonkerbos 100	2020-10-26	684
PRIO GD D Nijmegen - Weg door Jonkerbos 100	2020-11-02	521
PRIO GD D Nijmegen - Weg door Jonkerbos 100	2020-11-09	451
PRIO GD D Nijmegen - Weg door Jonkerbos 100	2020-11-16	527
PRIO GD D Nijmegen - Weg door Jonkerbos 100	2020-11-23	522
PRIO GD D Nijmegen - Weg door Jonkerbos 100	2020-11-30	657
PRIO GD D Nijmegen - Weg door Jonkerbos 100	2020-12-07	838
PRIO GD D Nijmegen - Weg door Jonkerbos 100	2020-12-14	805
PRIO GD D Nijmegen - Weg door Jonkerbos 100	2020-12-21	690
PRIO GD D Nijmegen - Weg door Jonkerbos 100	2020-12-28	622
PRIO GD D Nijmegen - Weg door Jonkerbos 100	2021-01-04	629
PRIO GD D Nijmegen - Weg door Jonkerbos 100	2021-01-11	516
PRIO GD D Nijmegen - Weg door Jonkerbos 100	2021-01-18	515
PRIO GD D Nijmegen - Weg door Jonkerbos 100	2021-01-25	401
PRIO GD D Nijmegen - Weg door Jonkerbos 100	2021-02-01	341
PRIO GD D Nijmegen - Weg door Jonkerbos 100	2021-02-08	301
PRIO GD D Nijmegen - Weg door Jonkerbos 100	2021-02-15	307
PRIO GD D Nijmegen - Weg door Jonkerbos 100	2021-02-22	233
PRIO GD D Nijmegen - Weg door Jonkerbos 100	2021-03-01	0
PRIO GD D Nijmegen - Weg door Jonkerbos 100	2021-03-08	0

10 SARS-COV-2 TESTEN AFGENOMEN DOOR DE GGD GELDERLAND-ZUID VANAF 7 JUNI 2021

Tabel 22: Aantal testen afgenomen op de GGD testlocaties per week van de afspraak.
(continued)

Afnamelocatie	Week van afname	Aantal getest
PRIO GD D Nijmegen - Weg door Jonkerbos 100	2021-03-15	0
PRIO GD D Nijmegen - Weg door Jonkerbos 100	2021-03-22	0
PRIO GD D Nijmegen - Weg door Jonkerbos 100	2021-03-29	0
PRIO GD D Nijmegen - Weg door Jonkerbos 100	2021-04-05	0
PRIO GD D Nijmegen - Weg door Jonkerbos 100	2021-04-12	0
PRIO GD D Nijmegen - Weg door Jonkerbos 100	2021-04-19	0
PRIO GD D Nijmegen - Weg door Jonkerbos 100	2021-04-26	0
PRIO GD D Nijmegen - Weg door Jonkerbos 100	2021-05-03	0
PRIO GD D Nijmegen - Weg door Jonkerbos 100	2021-05-10	0
PRIO GD D Nijmegen - Weg door Jonkerbos 100	2021-05-17	0
PRIO GD D Nijmegen - Weg door Jonkerbos 100	2021-05-24	0
PRIO GD D Nijmegen - Weg door Jonkerbos 100	2021-05-31	0
PRIO GD D Nijmegen - Weg door Jonkerbos 100	2021-06-07	0
PRIO GD D Nijmegen - Weg door Jonkerbos 100	2021-06-14	0
PRIO GD D Nijmegen - Weg door Jonkerbos 100	2021-06-21	0
PRIO GD D Nijmegen - Weg door Jonkerbos 100	2021-06-28	0
PRIO GD D Nijmegen - Weg door Jonkerbos 100	2021-07-05	0
PRIO GD D Nijmegen - Weg door Jonkerbos 100	2021-07-12	0
PRIO GD D Nijmegen - Weg door Jonkerbos 100	2021-07-19	0
PRIO GD D Nijmegen - Weg door Jonkerbos 100	2021-07-26	0
PRIO GD D Nijmegen - Weg door Jonkerbos 100	2021-08-02	0
PRIO GD D Tiel - P. Kennedylaan 5	2020-06-01	0
PRIO GD D Tiel - P. Kennedylaan 5	2020-06-08	0
PRIO GD D Tiel - P. Kennedylaan 5	2020-06-15	0

Tabel 22: Aantal testen afgenomen op de GGD testlocaties per week van de afspraak.
(continued)

Afnamelocatie	Week van afname	Aantal getest
PRIO GD D Tiel - P. Kennedylaan 5	2020-06-22	0
PRIO GD D Tiel - P. Kennedylaan 5	2020-06-29	0
PRIO GD D Tiel - P. Kennedylaan 5	2020-07-06	0
PRIO GD D Tiel - P. Kennedylaan 5	2020-07-13	0
PRIO GD D Tiel - P. Kennedylaan 5	2020-07-20	0
PRIO GD D Tiel - P. Kennedylaan 5	2020-07-27	0
PRIO GD D Tiel - P. Kennedylaan 5	2020-08-03	0
PRIO GD D Tiel - P. Kennedylaan 5	2020-08-10	0
PRIO GD D Tiel - P. Kennedylaan 5	2020-08-17	0
PRIO GD D Tiel - P. Kennedylaan 5	2020-08-24	0
PRIO GD D Tiel - P. Kennedylaan 5	2020-08-31	0
PRIO GD D Tiel - P. Kennedylaan 5	2020-09-07	0
PRIO GD D Tiel - P. Kennedylaan 5	2020-09-14	0
PRIO GD D Tiel - P. Kennedylaan 5	2020-09-21	0
PRIO GD D Tiel - P. Kennedylaan 5	2020-09-28	0
PRIO GD D Tiel - P. Kennedylaan 5	2020-10-05	0
PRIO GD D Tiel - P. Kennedylaan 5	2020-10-12	0
PRIO GD D Tiel - P. Kennedylaan 5	2020-10-19	0
PRIO GD D Tiel - P. Kennedylaan 5	2020-10-26	0
PRIO GD D Tiel - P. Kennedylaan 5	2020-11-02	0
PRIO GD D Tiel - P. Kennedylaan 5	2020-11-09	106
PRIO GD D Tiel - P. Kennedylaan 5	2020-11-16	195
PRIO GD D Tiel - P. Kennedylaan 5	2020-11-23	208
PRIO GD D Tiel - P. Kennedylaan 5	2020-11-30	239
PRIO GD D Tiel - P. Kennedylaan 5	2020-12-07	412
PRIO GD D Tiel - P. Kennedylaan 5	2020-12-14	413
PRIO GD D Tiel - P. Kennedylaan 5	2020-12-21	299
PRIO GD D Tiel - P. Kennedylaan 5	2020-12-28	265
PRIO GD D Tiel - P. Kennedylaan 5	2021-01-04	370
PRIO GD D Tiel - P. Kennedylaan 5	2021-01-11	253
PRIO GD D Tiel - P. Kennedylaan 5	2021-01-18	184
PRIO GD D Tiel - P. Kennedylaan 5	2021-01-25	189
PRIO GD D Tiel - P. Kennedylaan 5	2021-02-01	189
PRIO GD D Tiel - P. Kennedylaan 5	2021-02-08	182
PRIO GD D Tiel - P. Kennedylaan 5	2021-02-15	225
PRIO GD D Tiel - P. Kennedylaan 5	2021-02-22	101
PRIO GD D Tiel - P. Kennedylaan 5	2021-03-01	0
PRIO GD D Tiel - P. Kennedylaan 5	2021-03-08	0
PRIO GD D Tiel - P. Kennedylaan 5	2021-03-15	0
PRIO GD D Tiel - P. Kennedylaan 5	2021-03-22	0
PRIO GD D Tiel - P. Kennedylaan 5	2021-03-29	0
PRIO GD D Tiel - P. Kennedylaan 5	2021-04-05	0
PRIO GD D Tiel - P. Kennedylaan 5	2021-04-12	0
PRIO GD D Tiel - P. Kennedylaan 5	2021-04-19	0
PRIO GD D Tiel - P. Kennedylaan 5	2021-04-26	0

Tabel 22: Aantal testen afgenomen op de GGD testlocaties per week van de afspraak.
(continued)

Afnamelocatie	Week van afname	Aantal getest
PRIO GD D Tiel - P. Kennedylaan 5	2021-05-03	0
PRIO GD D Tiel - P. Kennedylaan 5	2021-05-10	0
PRIO GD D Tiel - P. Kennedylaan 5	2021-05-17	0
PRIO GD D Tiel - P. Kennedylaan 5	2021-05-24	0
PRIO GD D Tiel - P. Kennedylaan 5	2021-05-31	0
PRIO GD D Tiel - P. Kennedylaan 5	2021-06-07	0
PRIO GD D Tiel - P. Kennedylaan 5	2021-06-14	0
PRIO GD D Tiel - P. Kennedylaan 5	2021-06-21	0
PRIO GD D Tiel - P. Kennedylaan 5	2021-06-28	0
PRIO GD D Tiel - P. Kennedylaan 5	2021-07-05	0
PRIO GD D Tiel - P. Kennedylaan 5	2021-07-12	0
PRIO GD D Tiel - P. Kennedylaan 5	2021-07-19	0
PRIO GD D Tiel - P. Kennedylaan 5	2021-07-26	0
PRIO GD D Tiel - P. Kennedylaan 5	2021-08-02	0
GL D Culemborg-Bellweg 50	2020-06-01	0
GL D Culemborg-Bellweg 50	2020-06-08	0
GL D Culemborg-Bellweg 50	2020-06-15	0
GL D Culemborg-Bellweg 50	2020-06-22	0
GL D Culemborg-Bellweg 50	2020-06-29	0
GL D Culemborg-Bellweg 50	2020-07-06	0
GL D Culemborg-Bellweg 50	2020-07-13	0
GL D Culemborg-Bellweg 50	2020-07-20	0
GL D Culemborg-Bellweg 50	2020-07-27	0
GL D Culemborg-Bellweg 50	2020-08-03	0
GL D Culemborg-Bellweg 50	2020-08-10	0
GL D Culemborg-Bellweg 50	2020-08-17	0
GL D Culemborg-Bellweg 50	2020-08-24	0
GL D Culemborg-Bellweg 50	2020-08-31	0
GL D Culemborg-Bellweg 50	2020-09-07	0
GL D Culemborg-Bellweg 50	2020-09-14	0
GL D Culemborg-Bellweg 50	2020-09-21	0
GL D Culemborg-Bellweg 50	2020-09-28	0
GL D Culemborg-Bellweg 50	2020-10-05	0
GL D Culemborg-Bellweg 50	2020-10-12	0
GL D Culemborg-Bellweg 50	2020-10-19	0
GL D Culemborg-Bellweg 50	2020-10-26	0
GL D Culemborg-Bellweg 50	2020-11-02	0
GL D Culemborg-Bellweg 50	2020-11-09	0
GL D Culemborg-Bellweg 50	2020-11-16	0
GL D Culemborg-Bellweg 50	2020-11-23	0
GL D Culemborg-Bellweg 50	2020-11-30	0
GL D Culemborg-Bellweg 50	2020-12-07	1
GL D Culemborg-Bellweg 50	2020-12-14	0
GL D Culemborg-Bellweg 50	2020-12-21	0
GL D Culemborg-Bellweg 50	2020-12-28	0

Tabel 22: Aantal testen afgenomen op de GGD testlocaties per week van de afspraak.
(continued)

Afamelocatie	Week van afname	Aantal getest
GL D Culemborg-Bellweg 50	2021-01-04	0
GL D Culemborg-Bellweg 50	2021-01-11	0
GL D Culemborg-Bellweg 50	2021-01-18	0
GL D Culemborg-Bellweg 50	2021-01-25	0
GL D Culemborg-Bellweg 50	2021-02-01	0
GL D Culemborg-Bellweg 50	2021-02-08	0
GL D Culemborg-Bellweg 50	2021-02-15	0
GL D Culemborg-Bellweg 50	2021-02-22	0
GL D Culemborg-Bellweg 50	2021-03-01	0
GL D Culemborg-Bellweg 50	2021-03-08	0
GL D Culemborg-Bellweg 50	2021-03-15	0
GL D Culemborg-Bellweg 50	2021-03-22	0
GL D Culemborg-Bellweg 50	2021-03-29	0
GL D Culemborg-Bellweg 50	2021-04-05	0
GL D Culemborg-Bellweg 50	2021-04-12	0
GL D Culemborg-Bellweg 50	2021-04-19	0
GL D Culemborg-Bellweg 50	2021-04-26	0
GL D Culemborg-Bellweg 50	2021-05-03	0
GL D Culemborg-Bellweg 50	2021-05-10	0
GL D Culemborg-Bellweg 50	2021-05-17	0
GL D Culemborg-Bellweg 50	2021-05-24	0
GL D Culemborg-Bellweg 50	2021-05-31	0
GL D Culemborg-Bellweg 50	2021-06-07	0
GL D Culemborg-Bellweg 50	2021-06-14	0
GL D Culemborg-Bellweg 50	2021-06-21	0
GL D Culemborg-Bellweg 50	2021-06-28	0
GL D Culemborg-Bellweg 50	2021-07-05	0
GL D Culemborg-Bellweg 50	2021-07-12	0
GL D Culemborg-Bellweg 50	2021-07-19	0
GL D Culemborg-Bellweg 50	2021-07-26	0
GL D Culemborg-Bellweg 50	2021-08-02	0
Niet vermeld	2020-06-01	0
Niet vermeld	2020-06-08	0
Niet vermeld	2020-06-15	0
Niet vermeld	2020-06-22	0
Niet vermeld	2020-06-29	0
Niet vermeld	2020-07-06	0
Niet vermeld	2020-07-13	0
Niet vermeld	2020-07-20	0
Niet vermeld	2020-07-27	0
Niet vermeld	2020-08-03	0
Niet vermeld	2020-08-10	0
Niet vermeld	2020-08-17	0
Niet vermeld	2020-08-24	0
Niet vermeld	2020-08-31	0

10 SARS-COV-2 TESTEN AFGENOMEN DOOR DE GGD GELDERLAND-ZUID VANAF 7 JUNI 2021

Tabel 22: Aantal testen afgenomen op de GGD testlocaties per week van de afspraak.
(continued)

Afnamelocatie	Week van afname	Aantal getest
Niet vermeld	2020-09-07	1
Niet vermeld	2020-09-14	0
Niet vermeld	2020-09-21	0
Niet vermeld	2020-09-28	2
Niet vermeld	2020-10-05	3
Niet vermeld	2020-10-12	2
Niet vermeld	2020-10-19	1
Niet vermeld	2020-10-26	5
Niet vermeld	2020-11-02	0
Niet vermeld	2020-11-09	2
Niet vermeld	2020-11-16	0
Niet vermeld	2020-11-23	0
Niet vermeld	2020-11-30	3
Niet vermeld	2020-12-07	1
Niet vermeld	2020-12-14	3
Niet vermeld	2020-12-21	3
Niet vermeld	2020-12-28	24
Niet vermeld	2021-01-04	0
Niet vermeld	2021-01-11	2
Niet vermeld	2021-01-18	16
Niet vermeld	2021-01-25	2
Niet vermeld	2021-02-01	18
Niet vermeld	2021-02-08	15
Niet vermeld	2021-02-15	1
Niet vermeld	2021-02-22	6
Niet vermeld	2021-03-01	1
Niet vermeld	2021-03-08	4
Niet vermeld	2021-03-15	63
Niet vermeld	2021-03-22	36
Niet vermeld	2021-03-29	1
Niet vermeld	2021-04-05	0
Niet vermeld	2021-04-12	33
Niet vermeld	2021-04-19	0
Niet vermeld	2021-04-26	0
Niet vermeld	2021-05-03	0
Niet vermeld	2021-05-10	0
Niet vermeld	2021-05-17	0
Niet vermeld	2021-05-24	0
Niet vermeld	2021-05-31	0
Niet vermeld	2021-06-07	0
Niet vermeld	2021-06-14	0
Niet vermeld	2021-06-21	0
Niet vermeld	2021-06-28	0
Niet vermeld	2021-07-05	0
Niet vermeld	2021-07-12	0

Tabel 22: Aantal testen afgenomen op de GGD testlocaties per week van de afspraak.
(continued)

Afnamelocatie	Week van afname	Aantal getest
Niet vermeld	2021-07-19	0
Niet vermeld	2021-07-26	0
Niet vermeld	2021-08-02	0
PRIO GZ D Nijmegen - ALLEEN zorgmedewerkers	2020-06-01	0
PRIO GZ D Nijmegen - ALLEEN zorgmedewerkers	2020-06-08	0
PRIO GZ D Nijmegen - ALLEEN zorgmedewerkers	2020-06-15	0
PRIO GZ D Nijmegen - ALLEEN zorgmedewerkers	2020-06-22	0
PRIO GZ D Nijmegen - ALLEEN zorgmedewerkers	2020-06-29	0
PRIO GZ D Nijmegen - ALLEEN zorgmedewerkers	2020-07-06	0
PRIO GZ D Nijmegen - ALLEEN zorgmedewerkers	2020-07-13	0
PRIO GZ D Nijmegen - ALLEEN zorgmedewerkers	2020-07-20	0
PRIO GZ D Nijmegen - ALLEEN zorgmedewerkers	2020-07-27	0
PRIO GZ D Nijmegen - ALLEEN zorgmedewerkers	2020-08-03	0
PRIO GZ D Nijmegen - ALLEEN zorgmedewerkers	2020-08-10	0
PRIO GZ D Nijmegen - ALLEEN zorgmedewerkers	2020-08-17	0
PRIO GZ D Nijmegen - ALLEEN zorgmedewerkers	2020-08-24	0
PRIO GZ D Nijmegen - ALLEEN zorgmedewerkers	2020-08-31	0
PRIO GZ D Nijmegen - ALLEEN zorgmedewerkers	2020-09-07	0
PRIO GZ D Nijmegen - ALLEEN zorgmedewerkers	2020-09-14	0
PRIO GZ D Nijmegen - ALLEEN zorgmedewerkers	2020-09-21	0
PRIO GZ D Nijmegen - ALLEEN zorgmedewerkers	2020-09-28	0
PRIO GZ D Nijmegen - ALLEEN zorgmedewerkers	2020-10-05	0
PRIO GZ D Nijmegen - ALLEEN zorgmedewerkers	2020-10-12	0
PRIO GZ D Nijmegen - ALLEEN zorgmedewerkers	2020-10-19	0

Tabel 22: Aantal testen afgenomen op de GGD testlocaties per week van de afspraak.
(continued)

Afamelocatie	Week van afname	Aantal getest
PRIO GZ D Nijmegen - ALLEEN zorgmedewerkers	2020-10-26	0
PRIO GZ D Nijmegen - ALLEEN zorgmedewerkers	2020-11-02	0
PRIO GZ D Nijmegen - ALLEEN zorgmedewerkers	2020-11-09	0
PRIO GZ D Nijmegen - ALLEEN zorgmedewerkers	2020-11-16	0
PRIO GZ D Nijmegen - ALLEEN zorgmedewerkers	2020-11-23	0
PRIO GZ D Nijmegen - ALLEEN zorgmedewerkers	2020-11-30	0
PRIO GZ D Nijmegen - ALLEEN zorgmedewerkers	2020-12-07	0
PRIO GZ D Nijmegen - ALLEEN zorgmedewerkers	2020-12-14	0
PRIO GZ D Nijmegen - ALLEEN zorgmedewerkers	2020-12-21	0
PRIO GZ D Nijmegen - ALLEEN zorgmedewerkers	2020-12-28	0
PRIO GZ D Nijmegen - ALLEEN zorgmedewerkers	2021-01-04	0
PRIO GZ D Nijmegen - ALLEEN zorgmedewerkers	2021-01-11	0
PRIO GZ D Nijmegen - ALLEEN zorgmedewerkers	2021-01-18	2
PRIO GZ D Nijmegen - ALLEEN zorgmedewerkers	2021-01-25	10
PRIO GZ D Nijmegen - ALLEEN zorgmedewerkers	2021-02-01	10
PRIO GZ D Nijmegen - ALLEEN zorgmedewerkers	2021-02-08	52
PRIO GZ D Nijmegen - ALLEEN zorgmedewerkers	2021-02-15	27
PRIO GZ D Nijmegen - ALLEEN zorgmedewerkers	2021-02-22	17
PRIO GZ D Nijmegen - ALLEEN zorgmedewerkers	2021-03-01	0
PRIO GZ D Nijmegen - ALLEEN zorgmedewerkers	2021-03-08	0
PRIO GZ D Nijmegen - ALLEEN zorgmedewerkers	2021-03-15	0
PRIO GZ D Nijmegen - ALLEEN zorgmedewerkers	2021-03-22	0

10 SARS-COV-2 TESTEN AFGENOMEN DOOR DE GGD GELDERLAND-ZUID VANAF 7 JUNI 2021

Tabel 22: Aantal testen afgenomen op de GGD testlocaties per week van de afspraak.
(continued)

Afamelocatie	Week van afname	Aantal getest
PRIO GZ D Nijmegen - ALLEEN zorgmedewerkers	2021-03-29	0
PRIO GZ D Nijmegen - ALLEEN zorgmedewerkers	2021-04-05	0
PRIO GZ D Nijmegen - ALLEEN zorgmedewerkers	2021-04-12	0
PRIO GZ D Nijmegen - ALLEEN zorgmedewerkers	2021-04-19	0
PRIO GZ D Nijmegen - ALLEEN zorgmedewerkers	2021-04-26	0
PRIO GZ D Nijmegen - ALLEEN zorgmedewerkers	2021-05-03	0
PRIO GZ D Nijmegen - ALLEEN zorgmedewerkers	2021-05-10	0
PRIO GZ D Nijmegen - ALLEEN zorgmedewerkers	2021-05-17	0
PRIO GZ D Nijmegen - ALLEEN zorgmedewerkers	2021-05-24	0
PRIO GZ D Nijmegen - ALLEEN zorgmedewerkers	2021-05-31	0
PRIO GZ D Nijmegen - ALLEEN zorgmedewerkers	2021-06-07	0
PRIO GZ D Nijmegen - ALLEEN zorgmedewerkers	2021-06-14	0
PRIO GZ D Nijmegen - ALLEEN zorgmedewerkers	2021-06-21	0
PRIO GZ D Nijmegen - ALLEEN zorgmedewerkers	2021-06-28	0
PRIO GZ D Nijmegen - ALLEEN zorgmedewerkers	2021-07-05	0
PRIO GZ D Nijmegen - ALLEEN zorgmedewerkers	2021-07-12	0
PRIO GZ D Nijmegen - ALLEEN zorgmedewerkers	2021-07-19	0
PRIO GZ D Nijmegen - ALLEEN zorgmedewerkers	2021-07-26	0
PRIO GZ D Nijmegen - ALLEEN zorgmedewerkers	2021-08-02	0
GD D Culemborg - Bellweg 50 - NIET VOOR LCC	2020-06-01	0
GD D Culemborg - Bellweg 50 - NIET VOOR LCC	2020-06-08	0
GD D Culemborg - Bellweg 50 - NIET VOOR LCC	2020-06-15	0

Tabel 22: Aantal testen afgenomen op de GGD testlocaties per week van de afspraak.
(continued)

Afamelocatie	Week van afname	Aantal getest
GD D Culemborg - Bellweg 50 - NIET VOOR LCC	2020-06-22	0
GD D Culemborg - Bellweg 50 - NIET VOOR LCC	2020-06-29	0
GD D Culemborg - Bellweg 50 - NIET VOOR LCC	2020-07-06	0
GD D Culemborg - Bellweg 50 - NIET VOOR LCC	2020-07-13	0
GD D Culemborg - Bellweg 50 - NIET VOOR LCC	2020-07-20	0
GD D Culemborg - Bellweg 50 - NIET VOOR LCC	2020-07-27	0
GD D Culemborg - Bellweg 50 - NIET VOOR LCC	2020-08-03	0
GD D Culemborg - Bellweg 50 - NIET VOOR LCC	2020-08-10	0
GD D Culemborg - Bellweg 50 - NIET VOOR LCC	2020-08-17	0
GD D Culemborg - Bellweg 50 - NIET VOOR LCC	2020-08-24	0
GD D Culemborg - Bellweg 50 - NIET VOOR LCC	2020-08-31	0
GD D Culemborg - Bellweg 50 - NIET VOOR LCC	2020-09-07	0
GD D Culemborg - Bellweg 50 - NIET VOOR LCC	2020-09-14	0
GD D Culemborg - Bellweg 50 - NIET VOOR LCC	2020-09-21	0
GD D Culemborg - Bellweg 50 - NIET VOOR LCC	2020-09-28	0
GD D Culemborg - Bellweg 50 - NIET VOOR LCC	2020-10-05	0
GD D Culemborg - Bellweg 50 - NIET VOOR LCC	2020-10-12	0
GD D Culemborg - Bellweg 50 - NIET VOOR LCC	2020-10-19	0
GD D Culemborg - Bellweg 50 - NIET VOOR LCC	2020-10-26	0
GD D Culemborg - Bellweg 50 - NIET VOOR LCC	2020-11-02	0
GD D Culemborg - Bellweg 50 - NIET VOOR LCC	2020-11-09	0
GD D Culemborg - Bellweg 50 - NIET VOOR LCC	2020-11-16	0

Tabel 22: Aantal testen afgenomen op de GGD testlocaties per week van de afspraak.
(continued)

Afamelocatie	Week van afname	Aantal getest
GD D Culemborg - Bellweg 50 - NIET VOOR LCC	2020-11-23	0
GD D Culemborg - Bellweg 50 - NIET VOOR LCC	2020-11-30	0
GD D Culemborg - Bellweg 50 - NIET VOOR LCC	2020-12-07	0
GD D Culemborg - Bellweg 50 - NIET VOOR LCC	2020-12-14	0
GD D Culemborg - Bellweg 50 - NIET VOOR LCC	2020-12-21	0
GD D Culemborg - Bellweg 50 - NIET VOOR LCC	2020-12-28	0
GD D Culemborg - Bellweg 50 - NIET VOOR LCC	2021-01-04	0
GD D Culemborg - Bellweg 50 - NIET VOOR LCC	2021-01-11	0
GD D Culemborg - Bellweg 50 - NIET VOOR LCC	2021-01-18	368
GD D Culemborg - Bellweg 50 - NIET VOOR LCC	2021-01-25	347
GD D Culemborg - Bellweg 50 - NIET VOOR LCC	2021-02-01	0
GD D Culemborg - Bellweg 50 - NIET VOOR LCC	2021-02-08	0
GD D Culemborg - Bellweg 50 - NIET VOOR LCC	2021-02-15	0
GD D Culemborg - Bellweg 50 - NIET VOOR LCC	2021-02-22	0
GD D Culemborg - Bellweg 50 - NIET VOOR LCC	2021-03-01	0
GD D Culemborg - Bellweg 50 - NIET VOOR LCC	2021-03-08	0
GD D Culemborg - Bellweg 50 - NIET VOOR LCC	2021-03-15	0
GD D Culemborg - Bellweg 50 - NIET VOOR LCC	2021-03-22	0
GD D Culemborg - Bellweg 50 - NIET VOOR LCC	2021-03-29	0
GD D Culemborg - Bellweg 50 - NIET VOOR LCC	2021-04-05	0
GD D Culemborg - Bellweg 50 - NIET VOOR LCC	2021-04-12	0
GD D Culemborg - Bellweg 50 - NIET VOOR LCC	2021-04-19	0

10 SARS-COV-2 TESTEN AFGENOMEN DOOR DE GGD GELDERLAND-ZUID VANAF 7 JUNI 2021

Tabel 22: Aantal testen afgenomen op de GGD testlocaties per week van de afspraak.
(continued)

Afamelocatie	Week van afname	Aantal getest
GD D Culemborg - Bellweg 50 - NIET VOOR LCC	2021-04-26	0
GD D Culemborg - Bellweg 50 - NIET VOOR LCC	2021-05-03	0
GD D Culemborg - Bellweg 50 - NIET VOOR LCC	2021-05-10	0
GD D Culemborg - Bellweg 50 - NIET VOOR LCC	2021-05-17	0
GD D Culemborg - Bellweg 50 - NIET VOOR LCC	2021-05-24	0
GD D Culemborg - Bellweg 50 - NIET VOOR LCC	2021-05-31	0
GD D Culemborg - Bellweg 50 - NIET VOOR LCC	2021-06-07	0
GD D Culemborg - Bellweg 50 - NIET VOOR LCC	2021-06-14	0
GD D Culemborg - Bellweg 50 - NIET VOOR LCC	2021-06-21	0
GD D Culemborg - Bellweg 50 - NIET VOOR LCC	2021-06-28	0
GD D Culemborg - Bellweg 50 - NIET VOOR LCC	2021-07-05	0
GD D Culemborg - Bellweg 50 - NIET VOOR LCC	2021-07-12	0
GD D Culemborg - Bellweg 50 - NIET VOOR LCC	2021-07-19	0
GD D Culemborg - Bellweg 50 - NIET VOOR LCC	2021-07-26	0
GD D Culemborg - Bellweg 50 - NIET VOOR LCC	2021-08-02	0
GGD Gelderland-Zuid - R - Thuisbemonstering	2020-06-01	0
GGD Gelderland-Zuid - R - Thuisbemonstering	2020-06-08	0
GGD Gelderland-Zuid - R - Thuisbemonstering	2020-06-15	0
GGD Gelderland-Zuid - R - Thuisbemonstering	2020-06-22	0
GGD Gelderland-Zuid - R - Thuisbemonstering	2020-06-29	0
GGD Gelderland-Zuid - R - Thuisbemonstering	2020-07-06	0
GGD Gelderland-Zuid - R - Thuisbemonstering	2020-07-13	0

10 SARS-COV-2 TESTEN AFGENOMEN DOOR DE GGD GELDERLAND-ZUID VANAF 7 JUNI 2021

Tabel 22: Aantal testen afgenomen op de GGD testlocaties per week van de afspraak.
(continued)

Afamelocatie	Week van afname	Aantal getest
GGD Gelderland-Zuid - R - Thuisbemonstering	2020-07-20	0
GGD Gelderland-Zuid - R - Thuisbemonstering	2020-07-27	0
GGD Gelderland-Zuid - R - Thuisbemonstering	2020-08-03	0
GGD Gelderland-Zuid - R - Thuisbemonstering	2020-08-10	0
GGD Gelderland-Zuid - R - Thuisbemonstering	2020-08-17	0
GGD Gelderland-Zuid - R - Thuisbemonstering	2020-08-24	0
GGD Gelderland-Zuid - R - Thuisbemonstering	2020-08-31	0
GGD Gelderland-Zuid - R - Thuisbemonstering	2020-09-07	0
GGD Gelderland-Zuid - R - Thuisbemonstering	2020-09-14	0
GGD Gelderland-Zuid - R - Thuisbemonstering	2020-09-21	0
GGD Gelderland-Zuid - R - Thuisbemonstering	2020-09-28	0
GGD Gelderland-Zuid - R - Thuisbemonstering	2020-10-05	0
GGD Gelderland-Zuid - R - Thuisbemonstering	2020-10-12	0
GGD Gelderland-Zuid - R - Thuisbemonstering	2020-10-19	0
GGD Gelderland-Zuid - R - Thuisbemonstering	2020-10-26	0
GGD Gelderland-Zuid - R - Thuisbemonstering	2020-11-02	0
GGD Gelderland-Zuid - R - Thuisbemonstering	2020-11-09	0
GGD Gelderland-Zuid - R - Thuisbemonstering	2020-11-16	0
GGD Gelderland-Zuid - R - Thuisbemonstering	2020-11-23	0
GGD Gelderland-Zuid - R - Thuisbemonstering	2020-11-30	0
GGD Gelderland-Zuid - R - Thuisbemonstering	2020-12-07	0
GGD Gelderland-Zuid - R - Thuisbemonstering	2020-12-14	0

10 SARS-COV-2 TESTEN AFGENOMEN DOOR DE GGD GELDERLAND-ZUID VANAF 7 JUNI 2021

Tabel 22: Aantal testen afgenomen op de GGD testlocaties per week van de afspraak.
(continued)

Afamelocatie	Week van afname	Aantal getest
GGD Gelderland-Zuid - R - Thuisbemonstering	2020-12-21	0
GGD Gelderland-Zuid - R - Thuisbemonstering	2020-12-28	0
GGD Gelderland-Zuid - R - Thuisbemonstering	2021-01-04	0
GGD Gelderland-Zuid - R - Thuisbemonstering	2021-01-11	0
GGD Gelderland-Zuid - R - Thuisbemonstering	2021-01-18	0
GGD Gelderland-Zuid - R - Thuisbemonstering	2021-01-25	0
GGD Gelderland-Zuid - R - Thuisbemonstering	2021-02-01	0
GGD Gelderland-Zuid - R - Thuisbemonstering	2021-02-08	0
GGD Gelderland-Zuid - R - Thuisbemonstering	2021-02-15	44
GGD Gelderland-Zuid - R - Thuisbemonstering	2021-02-22	16
GGD Gelderland-Zuid - R - Thuisbemonstering	2021-03-01	0
GGD Gelderland-Zuid - R - Thuisbemonstering	2021-03-08	0
GGD Gelderland-Zuid - R - Thuisbemonstering	2021-03-15	0
GGD Gelderland-Zuid - R - Thuisbemonstering	2021-03-22	0
GGD Gelderland-Zuid - R - Thuisbemonstering	2021-03-29	0
GGD Gelderland-Zuid - R - Thuisbemonstering	2021-04-05	0
GGD Gelderland-Zuid - R - Thuisbemonstering	2021-04-12	0
GGD Gelderland-Zuid - R - Thuisbemonstering	2021-04-19	0
GGD Gelderland-Zuid - R - Thuisbemonstering	2021-04-26	0
GGD Gelderland-Zuid - R - Thuisbemonstering	2021-05-03	0
GGD Gelderland-Zuid - R - Thuisbemonstering	2021-05-10	0
GGD Gelderland-Zuid - R - Thuisbemonstering	2021-05-17	0

10 SARS-COV-2 TESTEN AFGENOMEN DOOR DE GGD GELDERLAND-ZUID VANAF 7 JUNI 2021

Tabel 22: Aantal testen afgenomen op de GGD testlocaties per week van de afspraak.
(continued)

Afnamelocatie	Week van afname	Aantal getest
GGD Gelderland-Zuid - R - Thuisbemonstering	2021-05-24	0
GGD Gelderland-Zuid - R - Thuisbemonstering	2021-05-31	0
GGD Gelderland-Zuid - R - Thuisbemonstering	2021-06-07	0
GGD Gelderland-Zuid - R - Thuisbemonstering	2021-06-14	0
GGD Gelderland-Zuid - R - Thuisbemonstering	2021-06-21	0
GGD Gelderland-Zuid - R - Thuisbemonstering	2021-06-28	0
GGD Gelderland-Zuid - R - Thuisbemonstering	2021-07-05	0
GGD Gelderland-Zuid - R - Thuisbemonstering	2021-07-12	0
GGD Gelderland-Zuid - R - Thuisbemonstering	2021-07-19	0
GGD Gelderland-Zuid - R - Thuisbemonstering	2021-07-26	0
GGD Gelderland-Zuid - R - Thuisbemonstering	2021-08-02	0
GGD test CWZ Nijmegen - Weg door Jonkerbos 100	2020-06-01	0
GGD test CWZ Nijmegen - Weg door Jonkerbos 100	2020-06-08	0
GGD test CWZ Nijmegen - Weg door Jonkerbos 100	2020-06-15	0
GGD test CWZ Nijmegen - Weg door Jonkerbos 100	2020-06-22	0
GGD test CWZ Nijmegen - Weg door Jonkerbos 100	2020-06-29	0
GGD test CWZ Nijmegen - Weg door Jonkerbos 100	2020-07-06	0
GGD test CWZ Nijmegen - Weg door Jonkerbos 100	2020-07-13	0
GGD test CWZ Nijmegen - Weg door Jonkerbos 100	2020-07-20	0
GGD test CWZ Nijmegen - Weg door Jonkerbos 100	2020-07-27	0
GGD test CWZ Nijmegen - Weg door Jonkerbos 100	2020-08-03	0
GGD test CWZ Nijmegen - Weg door Jonkerbos 100	2020-08-10	0

Tabel 22: Aantal testen afgenomen op de GGD testlocaties per week van de afspraak.
(continued)

Afnamelocatie	Week van afname	Aantal getest
GGD test CWZ Nijmegen - Weg door Jonkerbos 100	2020-08-17	0
GGD test CWZ Nijmegen - Weg door Jonkerbos 100	2020-08-24	0
GGD test CWZ Nijmegen - Weg door Jonkerbos 100	2020-08-31	0
GGD test CWZ Nijmegen - Weg door Jonkerbos 100	2020-09-07	0
GGD test CWZ Nijmegen - Weg door Jonkerbos 100	2020-09-14	0
GGD test CWZ Nijmegen - Weg door Jonkerbos 100	2020-09-21	0
GGD test CWZ Nijmegen - Weg door Jonkerbos 100	2020-09-28	0
GGD test CWZ Nijmegen - Weg door Jonkerbos 100	2020-10-05	0
GGD test CWZ Nijmegen - Weg door Jonkerbos 100	2020-10-12	0
GGD test CWZ Nijmegen - Weg door Jonkerbos 100	2020-10-19	0
GGD test CWZ Nijmegen - Weg door Jonkerbos 100	2020-10-26	0
GGD test CWZ Nijmegen - Weg door Jonkerbos 100	2020-11-02	0
GGD test CWZ Nijmegen - Weg door Jonkerbos 100	2020-11-09	0
GGD test CWZ Nijmegen - Weg door Jonkerbos 100	2020-11-16	0
GGD test CWZ Nijmegen - Weg door Jonkerbos 100	2020-11-23	0
GGD test CWZ Nijmegen - Weg door Jonkerbos 100	2020-11-30	0
GGD test CWZ Nijmegen - Weg door Jonkerbos 100	2020-12-07	0
GGD test CWZ Nijmegen - Weg door Jonkerbos 100	2020-12-14	0
GGD test CWZ Nijmegen - Weg door Jonkerbos 100	2020-12-21	0
GGD test CWZ Nijmegen - Weg door Jonkerbos 100	2020-12-28	0
GGD test CWZ Nijmegen - Weg door Jonkerbos 100	2021-01-04	0
GGD test CWZ Nijmegen - Weg door Jonkerbos 100	2021-01-11	0

10 SARS-COV-2 TESTEN AFGENOMEN DOOR DE GGD GELDERLAND-ZUID VANAF 7 JUNI 2021

Tabel 22: Aantal testen afgenomen op de GGD testlocaties per week van de afspraak.
(continued)

Afnamelocatie	Week van afname	Aantal getest
GGD test CWZ Nijmegen - Weg door Jonkerbos 100	2021-01-18	0
GGD test CWZ Nijmegen - Weg door Jonkerbos 100	2021-01-25	0
GGD test CWZ Nijmegen - Weg door Jonkerbos 100	2021-02-01	0
GGD test CWZ Nijmegen - Weg door Jonkerbos 100	2021-02-08	0
GGD test CWZ Nijmegen - Weg door Jonkerbos 100	2021-02-15	0
GGD test CWZ Nijmegen - Weg door Jonkerbos 100	2021-02-22	20
GGD test CWZ Nijmegen - Weg door Jonkerbos 100	2021-03-01	32
GGD test CWZ Nijmegen - Weg door Jonkerbos 100	2021-03-08	0
GGD test CWZ Nijmegen - Weg door Jonkerbos 100	2021-03-15	0
GGD test CWZ Nijmegen - Weg door Jonkerbos 100	2021-03-22	0
GGD test CWZ Nijmegen - Weg door Jonkerbos 100	2021-03-29	0
GGD test CWZ Nijmegen - Weg door Jonkerbos 100	2021-04-05	0
GGD test CWZ Nijmegen - Weg door Jonkerbos 100	2021-04-12	0
GGD test CWZ Nijmegen - Weg door Jonkerbos 100	2021-04-19	0
GGD test CWZ Nijmegen - Weg door Jonkerbos 100	2021-04-26	0
GGD test CWZ Nijmegen - Weg door Jonkerbos 100	2021-05-03	0
GGD test CWZ Nijmegen - Weg door Jonkerbos 100	2021-05-10	0
GGD test CWZ Nijmegen - Weg door Jonkerbos 100	2021-05-17	0
GGD test CWZ Nijmegen - Weg door Jonkerbos 100	2021-05-24	1
GGD test CWZ Nijmegen - Weg door Jonkerbos 100	2021-05-31	0
GGD test CWZ Nijmegen - Weg door Jonkerbos 100	2021-06-07	0
GGD test CWZ Nijmegen - Weg door Jonkerbos 100	2021-06-14	0

10 SARS-COV-2 TESTEN AFGENOMEN DOOR DE GGD GELDERLAND-ZUID VANAF 7 JUNI 2021

Tabel 22: Aantal testen afgenomen op de GGD testlocaties per week van de afspraak.
(continued)

Afamelocatie	Week van afname	Aantal getest
GGD test CWZ Nijmegen - Weg door Jonkerbos 100	2021-06-21	1
GGD test CWZ Nijmegen - Weg door Jonkerbos 100	2021-06-28	0
GGD test CWZ Nijmegen - Weg door Jonkerbos 100	2021-07-05	0
GGD test CWZ Nijmegen - Weg door Jonkerbos 100	2021-07-12	2
GGD test CWZ Nijmegen - Weg door Jonkerbos 100	2021-07-19	0
GGD test CWZ Nijmegen - Weg door Jonkerbos 100	2021-07-26	0
GGD test CWZ Nijmegen - Weg door Jonkerbos 100	2021-08-02	0
GGD Test Gelderland-Zuid - Thuisbemonstering	2020-06-01	0
GGD Test Gelderland-Zuid - Thuisbemonstering	2020-06-08	0
GGD Test Gelderland-Zuid - Thuisbemonstering	2020-06-15	0
GGD Test Gelderland-Zuid - Thuisbemonstering	2020-06-22	0
GGD Test Gelderland-Zuid - Thuisbemonstering	2020-06-29	0
GGD Test Gelderland-Zuid - Thuisbemonstering	2020-07-06	0
GGD Test Gelderland-Zuid - Thuisbemonstering	2020-07-13	0
GGD Test Gelderland-Zuid - Thuisbemonstering	2020-07-20	0
GGD Test Gelderland-Zuid - Thuisbemonstering	2020-07-27	0
GGD Test Gelderland-Zuid - Thuisbemonstering	2020-08-03	0
GGD Test Gelderland-Zuid - Thuisbemonstering	2020-08-10	0
GGD Test Gelderland-Zuid - Thuisbemonstering	2020-08-17	0
GGD Test Gelderland-Zuid - Thuisbemonstering	2020-08-24	0
GGD Test Gelderland-Zuid - Thuisbemonstering	2020-08-31	0
GGD Test Gelderland-Zuid - Thuisbemonstering	2020-09-07	0

10 SARS-COV-2 TESTEN AFGENOMEN DOOR DE GGD GELDERLAND-ZUID VANAF 7 JUNI 2021

Tabel 22: Aantal testen afgenomen op de GGD testlocaties per week van de afspraak.
(continued)

Afamelocatie	Week van afname	Aantal getest
GGD Test Gelderland-Zuid - Thuisbemonstering	2020-09-14	0
GGD Test Gelderland-Zuid - Thuisbemonstering	2020-09-21	0
GGD Test Gelderland-Zuid - Thuisbemonstering	2020-09-28	0
GGD Test Gelderland-Zuid - Thuisbemonstering	2020-10-05	0
GGD Test Gelderland-Zuid - Thuisbemonstering	2020-10-12	0
GGD Test Gelderland-Zuid - Thuisbemonstering	2020-10-19	0
GGD Test Gelderland-Zuid - Thuisbemonstering	2020-10-26	0
GGD Test Gelderland-Zuid - Thuisbemonstering	2020-11-02	0
GGD Test Gelderland-Zuid - Thuisbemonstering	2020-11-09	0
GGD Test Gelderland-Zuid - Thuisbemonstering	2020-11-16	0
GGD Test Gelderland-Zuid - Thuisbemonstering	2020-11-23	0
GGD Test Gelderland-Zuid - Thuisbemonstering	2020-11-30	0
GGD Test Gelderland-Zuid - Thuisbemonstering	2020-12-07	0
GGD Test Gelderland-Zuid - Thuisbemonstering	2020-12-14	0
GGD Test Gelderland-Zuid - Thuisbemonstering	2020-12-21	0
GGD Test Gelderland-Zuid - Thuisbemonstering	2020-12-28	0
GGD Test Gelderland-Zuid - Thuisbemonstering	2021-01-04	0
GGD Test Gelderland-Zuid - Thuisbemonstering	2021-01-11	0
GGD Test Gelderland-Zuid - Thuisbemonstering	2021-01-18	0
GGD Test Gelderland-Zuid - Thuisbemonstering	2021-01-25	0
GGD Test Gelderland-Zuid - Thuisbemonstering	2021-02-01	0
GGD Test Gelderland-Zuid - Thuisbemonstering	2021-02-08	0

10 SARS-COV-2 TESTEN AFGENOMEN DOOR DE GGD GELDERLAND-ZUID VANAF 7 JUNI 2021

Tabel 22: Aantal testen afgenomen op de GGD testlocaties per week van de afspraak.
(continued)

Afamelocatie	Week van afname	Aantal getest
GGD Test Gelderland-Zuid - Thuisbemonstering	2021-02-15	0
GGD Test Gelderland-Zuid - Thuisbemonstering	2021-02-22	7
GGD Test Gelderland-Zuid - Thuisbemonstering	2021-03-01	31
GGD Test Gelderland-Zuid - Thuisbemonstering	2021-03-08	37
GGD Test Gelderland-Zuid - Thuisbemonstering	2021-03-15	52
GGD Test Gelderland-Zuid - Thuisbemonstering	2021-03-22	40
GGD Test Gelderland-Zuid - Thuisbemonstering	2021-03-29	43
GGD Test Gelderland-Zuid - Thuisbemonstering	2021-04-05	39
GGD Test Gelderland-Zuid - Thuisbemonstering	2021-04-12	88
GGD Test Gelderland-Zuid - Thuisbemonstering	2021-04-19	94
GGD Test Gelderland-Zuid - Thuisbemonstering	2021-04-26	29
GGD Test Gelderland-Zuid - Thuisbemonstering	2021-05-03	52
GGD Test Gelderland-Zuid - Thuisbemonstering	2021-05-10	37
GGD Test Gelderland-Zuid - Thuisbemonstering	2021-05-17	21
GGD Test Gelderland-Zuid - Thuisbemonstering	2021-05-24	19
GGD Test Gelderland-Zuid - Thuisbemonstering	2021-05-31	37
GGD Test Gelderland-Zuid - Thuisbemonstering	2021-06-07	16
GGD Test Gelderland-Zuid - Thuisbemonstering	2021-06-14	24
GGD Test Gelderland-Zuid - Thuisbemonstering	2021-06-21	5
GGD Test Gelderland-Zuid - Thuisbemonstering	2021-06-28	5
GGD Test Gelderland-Zuid - Thuisbemonstering	2021-07-05	7
GGD Test Gelderland-Zuid - Thuisbemonstering	2021-07-12	45

Tabel 22: Aantal testen afgenomen op de GGD testlocaties per week van de afspraak.
(continued)

Afamelocatie	Week van afname	Aantal getest
GGD Test Gelderland-Zuid - Thuisbemonstering	2021-07-19	48
GGD Test Gelderland-Zuid - Thuisbemonstering	2021-07-26	26
GGD Test Gelderland-Zuid - Thuisbemonstering	2021-08-02	23
GGD test Nijmegen - Groenewoudseweg 275	2020-06-01	0
GGD test Nijmegen - Groenewoudseweg 275	2020-06-08	0
GGD test Nijmegen - Groenewoudseweg 275	2020-06-15	0
GGD test Nijmegen - Groenewoudseweg 275	2020-06-22	0
GGD test Nijmegen - Groenewoudseweg 275	2020-06-29	0
GGD test Nijmegen - Groenewoudseweg 275	2020-07-06	0
GGD test Nijmegen - Groenewoudseweg 275	2020-07-13	0
GGD test Nijmegen - Groenewoudseweg 275	2020-07-20	0
GGD test Nijmegen - Groenewoudseweg 275	2020-07-27	0
GGD test Nijmegen - Groenewoudseweg 275	2020-08-03	0
GGD test Nijmegen - Groenewoudseweg 275	2020-08-10	0
GGD test Nijmegen - Groenewoudseweg 275	2020-08-17	0
GGD test Nijmegen - Groenewoudseweg 275	2020-08-24	0
GGD test Nijmegen - Groenewoudseweg 275	2020-08-31	0
GGD test Nijmegen - Groenewoudseweg 275	2020-09-07	0
GGD test Nijmegen - Groenewoudseweg 275	2020-09-14	0
GGD test Nijmegen - Groenewoudseweg 275	2020-09-21	0
GGD test Nijmegen - Groenewoudseweg 275	2020-09-28	0
GGD test Nijmegen - Groenewoudseweg 275	2020-10-05	0
GGD test Nijmegen - Groenewoudseweg 275	2020-10-12	0
GGD test Nijmegen - Groenewoudseweg 275	2020-10-19	0
GGD test Nijmegen - Groenewoudseweg 275	2020-10-26	0
GGD test Nijmegen - Groenewoudseweg 275	2020-11-02	0
GGD test Nijmegen - Groenewoudseweg 275	2020-11-09	0
GGD test Nijmegen - Groenewoudseweg 275	2020-11-16	0
GGD test Nijmegen - Groenewoudseweg 275	2020-11-23	0
GGD test Nijmegen - Groenewoudseweg 275	2020-11-30	0
GGD test Nijmegen - Groenewoudseweg 275	2020-12-07	0
GGD test Nijmegen - Groenewoudseweg 275	2020-12-14	0
GGD test Nijmegen - Groenewoudseweg 275	2020-12-21	0
GGD test Nijmegen - Groenewoudseweg 275	2020-12-28	0
GGD test Nijmegen - Groenewoudseweg 275	2021-01-04	0
GGD test Nijmegen - Groenewoudseweg 275	2021-01-11	0
GGD test Nijmegen - Groenewoudseweg 275	2021-01-18	0
GGD test Nijmegen - Groenewoudseweg 275	2021-01-25	0
GGD test Nijmegen - Groenewoudseweg 275	2021-02-01	0
GGD test Nijmegen - Groenewoudseweg 275	2021-02-08	0
GGD test Nijmegen - Groenewoudseweg 275	2021-02-15	0
GGD test Nijmegen - Groenewoudseweg 275	2021-02-22	46

Tabel 22: Aantal testen afgenomen op de GGD testlocaties per week van de afspraak.
(continued)

Afnamelocatie	Week van afname	Aantal getest
GGD test Nijmegen - Groenewoudseweg 275	2021-03-01	114
GGD test Nijmegen - Groenewoudseweg 275	2021-03-08	115
GGD test Nijmegen - Groenewoudseweg 275	2021-03-15	365
GGD test Nijmegen - Groenewoudseweg 275	2021-03-22	42
GGD test Nijmegen - Groenewoudseweg 275	2021-03-29	46
GGD test Nijmegen - Groenewoudseweg 275	2021-04-05	100
GGD test Nijmegen - Groenewoudseweg 275	2021-04-12	131
GGD test Nijmegen - Groenewoudseweg 275	2021-04-19	174
GGD test Nijmegen - Groenewoudseweg 275	2021-04-26	7
GGD test Nijmegen - Groenewoudseweg 275	2021-05-03	0
GGD test Nijmegen - Groenewoudseweg 275	2021-05-10	0
GGD test Nijmegen - Groenewoudseweg 275	2021-05-17	0
GGD test Nijmegen - Groenewoudseweg 275	2021-05-24	0
GGD test Nijmegen - Groenewoudseweg 275	2021-05-31	0
GGD test Nijmegen - Groenewoudseweg 275	2021-06-07	0
GGD test Nijmegen - Groenewoudseweg 275	2021-06-14	0
GGD test Nijmegen - Groenewoudseweg 275	2021-06-21	0
GGD test Nijmegen - Groenewoudseweg 275	2021-06-28	0
GGD test Nijmegen - Groenewoudseweg 275	2021-07-05	0
GGD test Nijmegen - Groenewoudseweg 275	2021-07-12	0
GGD test Nijmegen - Groenewoudseweg 275	2021-07-19	0
GGD test Nijmegen - Groenewoudseweg 275	2021-07-26	0
GGD test Nijmegen - Groenewoudseweg 275	2021-08-02	0
GGD Test Nijmegen - Willem van Arenbergstraat 2A	2020-06-01	0
GGD Test Nijmegen - Willem van Arenbergstraat 2A	2020-06-08	0
GGD Test Nijmegen - Willem van Arenbergstraat 2A	2020-06-15	0
GGD Test Nijmegen - Willem van Arenbergstraat 2A	2020-06-22	0
GGD Test Nijmegen - Willem van Arenbergstraat 2A	2020-06-29	0
GGD Test Nijmegen - Willem van Arenbergstraat 2A	2020-07-06	0
GGD Test Nijmegen - Willem van Arenbergstraat 2A	2020-07-13	0
GGD Test Nijmegen - Willem van Arenbergstraat 2A	2020-07-20	0
GGD Test Nijmegen - Willem van Arenbergstraat 2A	2020-07-27	0
GGD Test Nijmegen - Willem van Arenbergstraat 2A	2020-08-03	0
GGD Test Nijmegen - Willem van Arenbergstraat 2A	2020-08-10	0

10 SARS-COV-2 TESTEN AFGENOMEN DOOR DE GGD GELDERLAND-ZUID VANAF 7 JUNI 2021

Tabel 22: Aantal testen afgenomen op de GGD testlocaties per week van de afspraak.
(continued)

Afamelocatie	Week van afname	Aantal getest
GGD Test Nijmegen - Willem van Arenbergstraat 2A	2020-08-17	0
GGD Test Nijmegen - Willem van Arenbergstraat 2A	2020-08-24	0
GGD Test Nijmegen - Willem van Arenbergstraat 2A	2020-08-31	0
GGD Test Nijmegen - Willem van Arenbergstraat 2A	2020-09-07	0
GGD Test Nijmegen - Willem van Arenbergstraat 2A	2020-09-14	0
GGD Test Nijmegen - Willem van Arenbergstraat 2A	2020-09-21	0
GGD Test Nijmegen - Willem van Arenbergstraat 2A	2020-09-28	0
GGD Test Nijmegen - Willem van Arenbergstraat 2A	2020-10-05	0
GGD Test Nijmegen - Willem van Arenbergstraat 2A	2020-10-12	0
GGD Test Nijmegen - Willem van Arenbergstraat 2A	2020-10-19	0
GGD Test Nijmegen - Willem van Arenbergstraat 2A	2020-10-26	0
GGD Test Nijmegen - Willem van Arenbergstraat 2A	2020-11-02	0
GGD Test Nijmegen - Willem van Arenbergstraat 2A	2020-11-09	0
GGD Test Nijmegen - Willem van Arenbergstraat 2A	2020-11-16	0
GGD Test Nijmegen - Willem van Arenbergstraat 2A	2020-11-23	0
GGD Test Nijmegen - Willem van Arenbergstraat 2A	2020-11-30	0
GGD Test Nijmegen - Willem van Arenbergstraat 2A	2020-12-07	0
GGD Test Nijmegen - Willem van Arenbergstraat 2A	2020-12-14	0
GGD Test Nijmegen - Willem van Arenbergstraat 2A	2020-12-21	0
GGD Test Nijmegen - Willem van Arenbergstraat 2A	2020-12-28	0
GGD Test Nijmegen - Willem van Arenbergstraat 2A	2021-01-04	0
GGD Test Nijmegen - Willem van Arenbergstraat 2A	2021-01-11	0

10 SARS-COV-2 TESTEN AFGENOMEN DOOR DE GGD GELDERLAND-ZUID VANAF 7 JUNI 2021

Tabel 22: Aantal testen afgenomen op de GGD testlocaties per week van de afspraak.
(continued)

Afamelocatie	Week van afname	Aantal getest
GGD Test Nijmegen - Willem van Arenbergstraat 2A	2021-01-18	0
GGD Test Nijmegen - Willem van Arenbergstraat 2A	2021-01-25	0
GGD Test Nijmegen - Willem van Arenbergstraat 2A	2021-02-01	0
GGD Test Nijmegen - Willem van Arenbergstraat 2A	2021-02-08	0
GGD Test Nijmegen - Willem van Arenbergstraat 2A	2021-02-15	0
GGD Test Nijmegen - Willem van Arenbergstraat 2A	2021-02-22	0
GGD Test Nijmegen - Willem van Arenbergstraat 2A	2021-03-01	0
GGD Test Nijmegen - Willem van Arenbergstraat 2A	2021-03-08	382
GGD Test Nijmegen - Willem van Arenbergstraat 2A	2021-03-15	6
GGD Test Nijmegen - Willem van Arenbergstraat 2A	2021-03-22	51
GGD Test Nijmegen - Willem van Arenbergstraat 2A	2021-03-29	0
GGD Test Nijmegen - Willem van Arenbergstraat 2A	2021-04-05	0
GGD Test Nijmegen - Willem van Arenbergstraat 2A	2021-04-12	0
GGD Test Nijmegen - Willem van Arenbergstraat 2A	2021-04-19	0
GGD Test Nijmegen - Willem van Arenbergstraat 2A	2021-04-26	0
GGD Test Nijmegen - Willem van Arenbergstraat 2A	2021-05-03	0
GGD Test Nijmegen - Willem van Arenbergstraat 2A	2021-05-10	0
GGD Test Nijmegen - Willem van Arenbergstraat 2A	2021-05-17	0
GGD Test Nijmegen - Willem van Arenbergstraat 2A	2021-05-24	0
GGD Test Nijmegen - Willem van Arenbergstraat 2A	2021-05-31	0
GGD Test Nijmegen - Willem van Arenbergstraat 2A	2021-06-07	0
GGD Test Nijmegen - Willem van Arenbergstraat 2A	2021-06-14	0

10 SARS-COV-2 TESTEN AFGENOMEN DOOR DE GGD GELDERLAND-ZUID VANAF 7 JUNI 2021

Tabel 22: Aantal testen afgenomen op de GGD testlocaties per week van de afspraak.
(continued)

Afamelocatie	Week van afname	Aantal getest
GGD Test Nijmegen - Willem van Arenbergstraat 2A	2021-06-21	0
GGD Test Nijmegen - Willem van Arenbergstraat 2A	2021-06-28	0
GGD Test Nijmegen - Willem van Arenbergstraat 2A	2021-07-05	0
GGD Test Nijmegen - Willem van Arenbergstraat 2A	2021-07-12	0
GGD Test Nijmegen - Willem van Arenbergstraat 2A	2021-07-19	0
GGD Test Nijmegen - Willem van Arenbergstraat 2A	2021-07-26	0
GGD Test Nijmegen - Willem van Arenbergstraat 2A	2021-08-02	0
PRIO test D CWZ Nijmegen - Weg door Jonkerbos 100	2020-06-01	0
PRIO test D CWZ Nijmegen - Weg door Jonkerbos 100	2020-06-08	0
PRIO test D CWZ Nijmegen - Weg door Jonkerbos 100	2020-06-15	0
PRIO test D CWZ Nijmegen - Weg door Jonkerbos 100	2020-06-22	0
PRIO test D CWZ Nijmegen - Weg door Jonkerbos 100	2020-06-29	0
PRIO test D CWZ Nijmegen - Weg door Jonkerbos 100	2020-07-06	0
PRIO test D CWZ Nijmegen - Weg door Jonkerbos 100	2020-07-13	0
PRIO test D CWZ Nijmegen - Weg door Jonkerbos 100	2020-07-20	0
PRIO test D CWZ Nijmegen - Weg door Jonkerbos 100	2020-07-27	0
PRIO test D CWZ Nijmegen - Weg door Jonkerbos 100	2020-08-03	0
PRIO test D CWZ Nijmegen - Weg door Jonkerbos 100	2020-08-10	0
PRIO test D CWZ Nijmegen - Weg door Jonkerbos 100	2020-08-17	0
PRIO test D CWZ Nijmegen - Weg door Jonkerbos 100	2020-08-24	0
PRIO test D CWZ Nijmegen - Weg door Jonkerbos 100	2020-08-31	0
PRIO test D CWZ Nijmegen - Weg door Jonkerbos 100	2020-09-07	0

10 SARS-COV-2 TESTEN AFGENOMEN DOOR DE GGD GELDERLAND-ZUID VANAF 7 JUNI 2021

Tabel 22: Aantal testen afgenomen op de GGD testlocaties per week van de afspraak.
(continued)

Afnamelocatie	Week van afname	Aantal getest
PRIO test D CWZ Nijmegen - Weg door Jonkerbos 100	2020-09-14	0
PRIO test D CWZ Nijmegen - Weg door Jonkerbos 100	2020-09-21	0
PRIO test D CWZ Nijmegen - Weg door Jonkerbos 100	2020-09-28	0
PRIO test D CWZ Nijmegen - Weg door Jonkerbos 100	2020-10-05	0
PRIO test D CWZ Nijmegen - Weg door Jonkerbos 100	2020-10-12	0
PRIO test D CWZ Nijmegen - Weg door Jonkerbos 100	2020-10-19	0
PRIO test D CWZ Nijmegen - Weg door Jonkerbos 100	2020-10-26	0
PRIO test D CWZ Nijmegen - Weg door Jonkerbos 100	2020-11-02	0
PRIO test D CWZ Nijmegen - Weg door Jonkerbos 100	2020-11-09	0
PRIO test D CWZ Nijmegen - Weg door Jonkerbos 100	2020-11-16	0
PRIO test D CWZ Nijmegen - Weg door Jonkerbos 100	2020-11-23	0
PRIO test D CWZ Nijmegen - Weg door Jonkerbos 100	2020-11-30	0
PRIO test D CWZ Nijmegen - Weg door Jonkerbos 100	2020-12-07	0
PRIO test D CWZ Nijmegen - Weg door Jonkerbos 100	2020-12-14	0
PRIO test D CWZ Nijmegen - Weg door Jonkerbos 100	2020-12-21	0
PRIO test D CWZ Nijmegen - Weg door Jonkerbos 100	2020-12-28	0
PRIO test D CWZ Nijmegen - Weg door Jonkerbos 100	2021-01-04	0
PRIO test D CWZ Nijmegen - Weg door Jonkerbos 100	2021-01-11	0
PRIO test D CWZ Nijmegen - Weg door Jonkerbos 100	2021-01-18	0
PRIO test D CWZ Nijmegen - Weg door Jonkerbos 100	2021-01-25	0
PRIO test D CWZ Nijmegen - Weg door Jonkerbos 100	2021-02-01	0
PRIO test D CWZ Nijmegen - Weg door Jonkerbos 100	2021-02-08	0

10 SARS-COV-2 TESTEN AFGENOMEN DOOR DE GGD GELDERLAND-ZUID VANAF 7 JUNI 2021

Tabel 22: Aantal testen afgenomen op de GGD testlocaties per week van de afspraak.
(continued)

Afnamelocatie	Week van afname	Aantal getest
PRIO test D CWZ Nijmegen - Weg door Jonkerbos 100	2021-02-15	0
PRIO test D CWZ Nijmegen - Weg door Jonkerbos 100	2021-02-22	260
PRIO test D CWZ Nijmegen - Weg door Jonkerbos 100	2021-03-01	576
PRIO test D CWZ Nijmegen - Weg door Jonkerbos 100	2021-03-08	0
PRIO test D CWZ Nijmegen - Weg door Jonkerbos 100	2021-03-15	0
PRIO test D CWZ Nijmegen - Weg door Jonkerbos 100	2021-03-22	0
PRIO test D CWZ Nijmegen - Weg door Jonkerbos 100	2021-03-29	0
PRIO test D CWZ Nijmegen - Weg door Jonkerbos 100	2021-04-05	0
PRIO test D CWZ Nijmegen - Weg door Jonkerbos 100	2021-04-12	0
PRIO test D CWZ Nijmegen - Weg door Jonkerbos 100	2021-04-19	0
PRIO test D CWZ Nijmegen - Weg door Jonkerbos 100	2021-04-26	0
PRIO test D CWZ Nijmegen - Weg door Jonkerbos 100	2021-05-03	0
PRIO test D CWZ Nijmegen - Weg door Jonkerbos 100	2021-05-10	0
PRIO test D CWZ Nijmegen - Weg door Jonkerbos 100	2021-05-17	0
PRIO test D CWZ Nijmegen - Weg door Jonkerbos 100	2021-05-24	0
PRIO test D CWZ Nijmegen - Weg door Jonkerbos 100	2021-05-31	0
PRIO test D CWZ Nijmegen - Weg door Jonkerbos 100	2021-06-07	0
PRIO test D CWZ Nijmegen - Weg door Jonkerbos 100	2021-06-14	0
PRIO test D CWZ Nijmegen - Weg door Jonkerbos 100	2021-06-21	0
PRIO test D CWZ Nijmegen - Weg door Jonkerbos 100	2021-06-28	0
PRIO test D CWZ Nijmegen - Weg door Jonkerbos 100	2021-07-05	0
PRIO test D CWZ Nijmegen - Weg door Jonkerbos 100	2021-07-12	0

10 SARS-COV-2 TESTEN AFGENOMEN DOOR DE GGD GELDERLAND-ZUID VANAF 7 JUNI 2021

Tabel 22: Aantal testen afgenomen op de GGD testlocaties per week van de afspraak.
(continued)

Afnamelocatie	Week van afname	Aantal getest
PRIO test D CWZ Nijmegen - Weg door Jonkerbos 100	2021-07-19	0
PRIO test D CWZ Nijmegen - Weg door Jonkerbos 100	2021-07-26	0
PRIO test D CWZ Nijmegen - Weg door Jonkerbos 100	2021-08-02	0
PRIO Test D Tiel - President Kennedylaan 5	2020-06-01	0
PRIO Test D Tiel - President Kennedylaan 5	2020-06-08	0
PRIO Test D Tiel - President Kennedylaan 5	2020-06-15	0
PRIO Test D Tiel - President Kennedylaan 5	2020-06-22	0
PRIO Test D Tiel - President Kennedylaan 5	2020-06-29	0
PRIO Test D Tiel - President Kennedylaan 5	2020-07-06	0
PRIO Test D Tiel - President Kennedylaan 5	2020-07-13	0
PRIO Test D Tiel - President Kennedylaan 5	2020-07-20	0
PRIO Test D Tiel - President Kennedylaan 5	2020-07-27	0
PRIO Test D Tiel - President Kennedylaan 5	2020-08-03	0
PRIO Test D Tiel - President Kennedylaan 5	2020-08-10	0
PRIO Test D Tiel - President Kennedylaan 5	2020-08-17	0
PRIO Test D Tiel - President Kennedylaan 5	2020-08-24	0
PRIO Test D Tiel - President Kennedylaan 5	2020-08-31	0
PRIO Test D Tiel - President Kennedylaan 5	2020-09-07	0
PRIO Test D Tiel - President Kennedylaan 5	2020-09-14	0
PRIO Test D Tiel - President Kennedylaan 5	2020-09-21	0
PRIO Test D Tiel - President Kennedylaan 5	2020-09-28	0
PRIO Test D Tiel - President Kennedylaan 5	2020-10-05	0
PRIO Test D Tiel - President Kennedylaan 5	2020-10-12	0
PRIO Test D Tiel - President Kennedylaan 5	2020-10-19	0
PRIO Test D Tiel - President Kennedylaan 5	2020-10-26	0
PRIO Test D Tiel - President Kennedylaan 5	2020-11-02	0
PRIO Test D Tiel - President Kennedylaan 5	2020-11-09	0
PRIO Test D Tiel - President Kennedylaan 5	2020-11-16	0
PRIO Test D Tiel - President Kennedylaan 5	2020-11-23	0
PRIO Test D Tiel - President Kennedylaan 5	2020-11-30	0
PRIO Test D Tiel - President Kennedylaan 5	2020-12-07	0
PRIO Test D Tiel - President Kennedylaan 5	2020-12-14	0
PRIO Test D Tiel - President Kennedylaan 5	2020-12-21	0
PRIO Test D Tiel - President Kennedylaan 5	2020-12-28	0
PRIO Test D Tiel - President Kennedylaan 5	2021-01-04	0
PRIO Test D Tiel - President Kennedylaan 5	2021-01-11	0
PRIO Test D Tiel - President Kennedylaan 5	2021-01-18	0
PRIO Test D Tiel - President Kennedylaan 5	2021-01-25	0
PRIO Test D Tiel - President Kennedylaan 5	2021-02-01	0
PRIO Test D Tiel - President Kennedylaan 5	2021-02-08	0
PRIO Test D Tiel - President Kennedylaan 5	2021-02-15	0
PRIO Test D Tiel - President Kennedylaan 5	2021-02-22	107

Tabel 22: Aantal testen afgenomen op de GGD testlocaties per week van de afspraak.
(continued)

Afamelocatie	Week van afname	Aantal getest
PRIO Test D Tiel - President Kennedylaan 5	2021-03-01	278
PRIO Test D Tiel - President Kennedylaan 5	2021-03-08	328
PRIO Test D Tiel - President Kennedylaan 5	2021-03-15	306
PRIO Test D Tiel - President Kennedylaan 5	2021-03-22	264
PRIO Test D Tiel - President Kennedylaan 5	2021-03-29	164
PRIO Test D Tiel - President Kennedylaan 5	2021-04-05	164
PRIO Test D Tiel - President Kennedylaan 5	2021-04-12	227
PRIO Test D Tiel - President Kennedylaan 5	2021-04-19	240
PRIO Test D Tiel - President Kennedylaan 5	2021-04-26	199
PRIO Test D Tiel - President Kennedylaan 5	2021-05-03	147
PRIO Test D Tiel - President Kennedylaan 5	2021-05-10	113
PRIO Test D Tiel - President Kennedylaan 5	2021-05-17	91
PRIO Test D Tiel - President Kennedylaan 5	2021-05-24	84
PRIO Test D Tiel - President Kennedylaan 5	2021-05-31	88
PRIO Test D Tiel - President Kennedylaan 5	2021-06-07	81
PRIO Test D Tiel - President Kennedylaan 5	2021-06-14	64
PRIO Test D Tiel - President Kennedylaan 5	2021-06-21	49
PRIO Test D Tiel - President Kennedylaan 5	2021-06-28	55
PRIO Test D Tiel - President Kennedylaan 5	2021-07-05	167
PRIO Test D Tiel - President Kennedylaan 5	2021-07-12	284
PRIO Test D Tiel - President Kennedylaan 5	2021-07-19	170
PRIO Test D Tiel - President Kennedylaan 5	2021-07-26	102
PRIO Test D Tiel - President Kennedylaan 5	2021-08-02	80
Test D Culemborg - Bellweg 50	2020-06-01	0
Test D Culemborg - Bellweg 50	2020-06-08	0
Test D Culemborg - Bellweg 50	2020-06-15	0
Test D Culemborg - Bellweg 50	2020-06-22	0
Test D Culemborg - Bellweg 50	2020-06-29	0
Test D Culemborg - Bellweg 50	2020-07-06	0
Test D Culemborg - Bellweg 50	2020-07-13	0
Test D Culemborg - Bellweg 50	2020-07-20	0
Test D Culemborg - Bellweg 50	2020-07-27	0
Test D Culemborg - Bellweg 50	2020-08-03	0
Test D Culemborg - Bellweg 50	2020-08-10	0
Test D Culemborg - Bellweg 50	2020-08-17	0
Test D Culemborg - Bellweg 50	2020-08-24	0
Test D Culemborg - Bellweg 50	2020-08-31	0
Test D Culemborg - Bellweg 50	2020-09-07	0
Test D Culemborg - Bellweg 50	2020-09-14	0
Test D Culemborg - Bellweg 50	2020-09-21	0
Test D Culemborg - Bellweg 50	2020-09-28	0
Test D Culemborg - Bellweg 50	2020-10-05	0
Test D Culemborg - Bellweg 50	2020-10-12	0
Test D Culemborg - Bellweg 50	2020-10-19	0
Test D Culemborg - Bellweg 50	2020-10-26	0

10 SARS-COV-2 TESTEN AFGENOMEN DOOR DE GGD GELDERLAND-ZUID VANAF 7 JUNI 2021

Tabel 22: Aantal testen afgenomen op de GGD testlocaties per week van de afspraak.
(continued)

Afamelocatie	Week van afname	Aantal getest
Test D Culemborg - Bellweg 50	2020-11-02	0
Test D Culemborg - Bellweg 50	2020-11-09	0
Test D Culemborg - Bellweg 50	2020-11-16	0
Test D Culemborg - Bellweg 50	2020-11-23	0
Test D Culemborg - Bellweg 50	2020-11-30	0
Test D Culemborg - Bellweg 50	2020-12-07	0
Test D Culemborg - Bellweg 50	2020-12-14	0
Test D Culemborg - Bellweg 50	2020-12-21	0
Test D Culemborg - Bellweg 50	2020-12-28	0
Test D Culemborg - Bellweg 50	2021-01-04	0
Test D Culemborg - Bellweg 50	2021-01-11	0
Test D Culemborg - Bellweg 50	2021-01-18	0
Test D Culemborg - Bellweg 50	2021-01-25	0
Test D Culemborg - Bellweg 50	2021-02-01	0
Test D Culemborg - Bellweg 50	2021-02-08	0
Test D Culemborg - Bellweg 50	2021-02-15	0
Test D Culemborg - Bellweg 50	2021-02-22	772
Test D Culemborg - Bellweg 50	2021-03-01	1499
Test D Culemborg - Bellweg 50	2021-03-08	1774
Test D Culemborg - Bellweg 50	2021-03-15	1683
Test D Culemborg - Bellweg 50	2021-03-22	2177
Test D Culemborg - Bellweg 50	2021-03-29	1802
Test D Culemborg - Bellweg 50	2021-04-05	1763
Test D Culemborg - Bellweg 50	2021-04-12	1616
Test D Culemborg - Bellweg 50	2021-04-19	1609
Test D Culemborg - Bellweg 50	2021-04-26	1386
Test D Culemborg - Bellweg 50	2021-05-03	1274
Test D Culemborg - Bellweg 50	2021-05-10	1012
Test D Culemborg - Bellweg 50	2021-05-17	837
Test D Culemborg - Bellweg 50	2021-05-24	816
Test D Culemborg - Bellweg 50	2021-05-31	729
Test D Culemborg - Bellweg 50	2021-06-07	588
Test D Culemborg - Bellweg 50	2021-06-14	581
Test D Culemborg - Bellweg 50	2021-06-21	543
Test D Culemborg - Bellweg 50	2021-06-28	150
Test D Culemborg - Bellweg 50	2021-07-05	206
Test D Culemborg - Bellweg 50	2021-07-12	1562
Test D Culemborg - Bellweg 50	2021-07-19	933
Test D Culemborg - Bellweg 50	2021-07-26	633
Test D Culemborg - Bellweg 50	2021-08-02	449
Test D CWZ Nijmegen - Weg door Jonkerbos 100	2020-06-01	0
Test D CWZ Nijmegen - Weg door Jonkerbos 100	2020-06-08	0

10 SARS-COV-2 TESTEN AFGENOMEN DOOR DE GGD GELDERLAND-ZUID VANAF 7 JUNI 2021

Tabel 22: Aantal testen afgenomen op de GGD testlocaties per week van de afspraak.
(continued)

Afamelocatie	Week van afname	Aantal getest
Test D CWZ Nijmegen - Weg door Jonkerbos 100	2020-06-15	0
Test D CWZ Nijmegen - Weg door Jonkerbos 100	2020-06-22	0
Test D CWZ Nijmegen - Weg door Jonkerbos 100	2020-06-29	0
Test D CWZ Nijmegen - Weg door Jonkerbos 100	2020-07-06	0
Test D CWZ Nijmegen - Weg door Jonkerbos 100	2020-07-13	0
Test D CWZ Nijmegen - Weg door Jonkerbos 100	2020-07-20	0
Test D CWZ Nijmegen - Weg door Jonkerbos 100	2020-07-27	0
Test D CWZ Nijmegen - Weg door Jonkerbos 100	2020-08-03	0
Test D CWZ Nijmegen - Weg door Jonkerbos 100	2020-08-10	0
Test D CWZ Nijmegen - Weg door Jonkerbos 100	2020-08-17	0
Test D CWZ Nijmegen - Weg door Jonkerbos 100	2020-08-24	0
Test D CWZ Nijmegen - Weg door Jonkerbos 100	2020-08-31	0
Test D CWZ Nijmegen - Weg door Jonkerbos 100	2020-09-07	0
Test D CWZ Nijmegen - Weg door Jonkerbos 100	2020-09-14	0
Test D CWZ Nijmegen - Weg door Jonkerbos 100	2020-09-21	0
Test D CWZ Nijmegen - Weg door Jonkerbos 100	2020-09-28	0
Test D CWZ Nijmegen - Weg door Jonkerbos 100	2020-10-05	0
Test D CWZ Nijmegen - Weg door Jonkerbos 100	2020-10-12	0
Test D CWZ Nijmegen - Weg door Jonkerbos 100	2020-10-19	0
Test D CWZ Nijmegen - Weg door Jonkerbos 100	2020-10-26	0
Test D CWZ Nijmegen - Weg door Jonkerbos 100	2020-11-02	0
Test D CWZ Nijmegen - Weg door Jonkerbos 100	2020-11-09	0

10 SARS-COV-2 TESTEN AFGENOMEN DOOR DE GGD GELDERLAND-ZUID VANAF 7 JUNI 2021

Tabel 22: Aantal testen afgenomen op de GGD testlocaties per week van de afspraak.
(continued)

Afamelocatie	Week van afname	Aantal getest
Test D CWZ Nijmegen - Weg door Jonkerbos 100	2020-11-16	0
Test D CWZ Nijmegen - Weg door Jonkerbos 100	2020-11-23	0
Test D CWZ Nijmegen - Weg door Jonkerbos 100	2020-11-30	0
Test D CWZ Nijmegen - Weg door Jonkerbos 100	2020-12-07	0
Test D CWZ Nijmegen - Weg door Jonkerbos 100	2020-12-14	0
Test D CWZ Nijmegen - Weg door Jonkerbos 100	2020-12-21	0
Test D CWZ Nijmegen - Weg door Jonkerbos 100	2020-12-28	0
Test D CWZ Nijmegen - Weg door Jonkerbos 100	2021-01-04	0
Test D CWZ Nijmegen - Weg door Jonkerbos 100	2021-01-11	0
Test D CWZ Nijmegen - Weg door Jonkerbos 100	2021-01-18	0
Test D CWZ Nijmegen - Weg door Jonkerbos 100	2021-01-25	0
Test D CWZ Nijmegen - Weg door Jonkerbos 100	2021-02-01	0
Test D CWZ Nijmegen - Weg door Jonkerbos 100	2021-02-08	0
Test D CWZ Nijmegen - Weg door Jonkerbos 100	2021-02-15	0
Test D CWZ Nijmegen - Weg door Jonkerbos 100	2021-02-22	1352
Test D CWZ Nijmegen - Weg door Jonkerbos 100	2021-03-01	2976
Test D CWZ Nijmegen - Weg door Jonkerbos 100	2021-03-08	3407
Test D CWZ Nijmegen - Weg door Jonkerbos 100	2021-03-15	3271
Test D CWZ Nijmegen - Weg door Jonkerbos 100	2021-03-22	3525
Test D CWZ Nijmegen - Weg door Jonkerbos 100	2021-03-29	3409
Test D CWZ Nijmegen - Weg door Jonkerbos 100	2021-04-05	3379
Test D CWZ Nijmegen - Weg door Jonkerbos 100	2021-04-12	3187

10 SARS-COV-2 TESTEN AFGENOMEN DOOR DE GGD GELDERLAND-ZUID VANAF 7 JUNI 2021

Tabel 22: Aantal testen afgenomen op de GGD testlocaties per week van de afspraak.
(continued)

Afamelocatie	Week van afname	Aantal getest
Test D CWZ Nijmegen - Weg door Jonkerbos 100	2021-04-19	3602
Test D CWZ Nijmegen - Weg door Jonkerbos 100	2021-04-26	3140
Test D CWZ Nijmegen - Weg door Jonkerbos 100	2021-05-03	3070
Test D CWZ Nijmegen - Weg door Jonkerbos 100	2021-05-10	2346
Test D CWZ Nijmegen - Weg door Jonkerbos 100	2021-05-17	1903
Test D CWZ Nijmegen - Weg door Jonkerbos 100	2021-05-24	1952
Test D CWZ Nijmegen - Weg door Jonkerbos 100	2021-05-31	1701
Test D CWZ Nijmegen - Weg door Jonkerbos 100	2021-06-07	1425
Test D CWZ Nijmegen - Weg door Jonkerbos 100	2021-06-14	1132
Test D CWZ Nijmegen - Weg door Jonkerbos 100	2021-06-21	1032
Test D CWZ Nijmegen - Weg door Jonkerbos 100	2021-06-28	1002
Test D CWZ Nijmegen - Weg door Jonkerbos 100	2021-07-05	0
Test D CWZ Nijmegen - Weg door Jonkerbos 100	2021-07-12	0
Test D CWZ Nijmegen - Weg door Jonkerbos 100	2021-07-19	0
Test D CWZ Nijmegen - Weg door Jonkerbos 100	2021-07-26	0
Test D CWZ Nijmegen - Weg door Jonkerbos 100	2021-08-02	0
Test D GGD Nijmegen - Groenewoudseweg 275	2020-06-01	0
Test D GGD Nijmegen - Groenewoudseweg 275	2020-06-08	0
Test D GGD Nijmegen - Groenewoudseweg 275	2020-06-15	0
Test D GGD Nijmegen - Groenewoudseweg 275	2020-06-22	0
Test D GGD Nijmegen - Groenewoudseweg 275	2020-06-29	0
Test D GGD Nijmegen - Groenewoudseweg 275	2020-07-06	0

Tabel 22: Aantal testen afgenomen op de GGD testlocaties per week van de afspraak.
(continued)

Afnamelocatie	Week van afname	Aantal getest
Test D GGD Nijmegen - Groenewoudseweg 275	2020-07-13	0
Test D GGD Nijmegen - Groenewoudseweg 275	2020-07-20	0
Test D GGD Nijmegen - Groenewoudseweg 275	2020-07-27	0
Test D GGD Nijmegen - Groenewoudseweg 275	2020-08-03	0
Test D GGD Nijmegen - Groenewoudseweg 275	2020-08-10	0
Test D GGD Nijmegen - Groenewoudseweg 275	2020-08-17	0
Test D GGD Nijmegen - Groenewoudseweg 275	2020-08-24	0
Test D GGD Nijmegen - Groenewoudseweg 275	2020-08-31	0
Test D GGD Nijmegen - Groenewoudseweg 275	2020-09-07	0
Test D GGD Nijmegen - Groenewoudseweg 275	2020-09-14	0
Test D GGD Nijmegen - Groenewoudseweg 275	2020-09-21	0
Test D GGD Nijmegen - Groenewoudseweg 275	2020-09-28	0
Test D GGD Nijmegen - Groenewoudseweg 275	2020-10-05	0
Test D GGD Nijmegen - Groenewoudseweg 275	2020-10-12	0
Test D GGD Nijmegen - Groenewoudseweg 275	2020-10-19	0
Test D GGD Nijmegen - Groenewoudseweg 275	2020-10-26	0
Test D GGD Nijmegen - Groenewoudseweg 275	2020-11-02	0
Test D GGD Nijmegen - Groenewoudseweg 275	2020-11-09	0
Test D GGD Nijmegen - Groenewoudseweg 275	2020-11-16	0
Test D GGD Nijmegen - Groenewoudseweg 275	2020-11-23	0
Test D GGD Nijmegen - Groenewoudseweg 275	2020-11-30	0
Test D GGD Nijmegen - Groenewoudseweg 275	2020-12-07	0

Tabel 22: Aantal testen afgenomen op de GGD testlocaties per week van de afspraak.
(continued)

Afnamelocatie	Week van afname	Aantal getest
Test D GGD Nijmegen - Groenewoudseweg 275	2020-12-14	0
Test D GGD Nijmegen - Groenewoudseweg 275	2020-12-21	0
Test D GGD Nijmegen - Groenewoudseweg 275	2020-12-28	0
Test D GGD Nijmegen - Groenewoudseweg 275	2021-01-04	0
Test D GGD Nijmegen - Groenewoudseweg 275	2021-01-11	0
Test D GGD Nijmegen - Groenewoudseweg 275	2021-01-18	0
Test D GGD Nijmegen - Groenewoudseweg 275	2021-01-25	0
Test D GGD Nijmegen - Groenewoudseweg 275	2021-02-01	0
Test D GGD Nijmegen - Groenewoudseweg 275	2021-02-08	0
Test D GGD Nijmegen - Groenewoudseweg 275	2021-02-15	0
Test D GGD Nijmegen - Groenewoudseweg 275	2021-02-22	1237
Test D GGD Nijmegen - Groenewoudseweg 275	2021-03-01	0
Test D GGD Nijmegen - Groenewoudseweg 275	2021-03-08	0
Test D GGD Nijmegen - Groenewoudseweg 275	2021-03-15	0
Test D GGD Nijmegen - Groenewoudseweg 275	2021-03-22	0
Test D GGD Nijmegen - Groenewoudseweg 275	2021-03-29	0
Test D GGD Nijmegen - Groenewoudseweg 275	2021-04-05	0
Test D GGD Nijmegen - Groenewoudseweg 275	2021-04-12	0
Test D GGD Nijmegen - Groenewoudseweg 275	2021-04-19	0
Test D GGD Nijmegen - Groenewoudseweg 275	2021-04-26	0
Test D GGD Nijmegen - Groenewoudseweg 275	2021-05-03	0
Test D GGD Nijmegen - Groenewoudseweg 275	2021-05-10	0

10 SARS-COV-2 TESTEN AFGENOMEN DOOR DE GGD GELDERLAND-ZUID VANAF 7 JUNI 2021

Tabel 22: Aantal testen afgenomen op de GGD testlocaties per week van de afspraak.
(continued)

Afnamelocatie	Week van afname	Aantal getest
Test D GGD Nijmegen - Groenewoudseweg 275	2021-05-17	0
Test D GGD Nijmegen - Groenewoudseweg 275	2021-05-24	0
Test D GGD Nijmegen - Groenewoudseweg 275	2021-05-31	0
Test D GGD Nijmegen - Groenewoudseweg 275	2021-06-07	0
Test D GGD Nijmegen - Groenewoudseweg 275	2021-06-14	0
Test D GGD Nijmegen - Groenewoudseweg 275	2021-06-21	0
Test D GGD Nijmegen - Groenewoudseweg 275	2021-06-28	0
Test D GGD Nijmegen - Groenewoudseweg 275	2021-07-05	0
Test D GGD Nijmegen - Groenewoudseweg 275	2021-07-12	0
Test D GGD Nijmegen - Groenewoudseweg 275	2021-07-19	0
Test D GGD Nijmegen - Groenewoudseweg 275	2021-07-26	0
Test D GGD Nijmegen - Groenewoudseweg 275	2021-08-02	0
Test D Nijmegen - Willem van Arendbergstraat 2A	2020-06-01	0
Test D Nijmegen - Willem van Arendbergstraat 2A	2020-06-08	0
Test D Nijmegen - Willem van Arendbergstraat 2A	2020-06-15	0
Test D Nijmegen - Willem van Arendbergstraat 2A	2020-06-22	0
Test D Nijmegen - Willem van Arendbergstraat 2A	2020-06-29	0
Test D Nijmegen - Willem van Arendbergstraat 2A	2020-07-06	0
Test D Nijmegen - Willem van Arendbergstraat 2A	2020-07-13	0
Test D Nijmegen - Willem van Arendbergstraat 2A	2020-07-20	0
Test D Nijmegen - Willem van Arendbergstraat 2A	2020-07-27	0
Test D Nijmegen - Willem van Arendbergstraat 2A	2020-08-03	0

Tabel 22: Aantal testen afgenomen op de GGD testlocaties per week van de afspraak.
(continued)

Afamelocatie	Week van afname	Aantal getest
Test D Nijmegen - Willem van Arendbergstraat 2A	2020-08-10	0
Test D Nijmegen - Willem van Arendbergstraat 2A	2020-08-17	0
Test D Nijmegen - Willem van Arendbergstraat 2A	2020-08-24	0
Test D Nijmegen - Willem van Arendbergstraat 2A	2020-08-31	0
Test D Nijmegen - Willem van Arendbergstraat 2A	2020-09-07	0
Test D Nijmegen - Willem van Arendbergstraat 2A	2020-09-14	0
Test D Nijmegen - Willem van Arendbergstraat 2A	2020-09-21	0
Test D Nijmegen - Willem van Arendbergstraat 2A	2020-09-28	0
Test D Nijmegen - Willem van Arendbergstraat 2A	2020-10-05	0
Test D Nijmegen - Willem van Arendbergstraat 2A	2020-10-12	0
Test D Nijmegen - Willem van Arendbergstraat 2A	2020-10-19	0
Test D Nijmegen - Willem van Arendbergstraat 2A	2020-10-26	0
Test D Nijmegen - Willem van Arendbergstraat 2A	2020-11-02	0
Test D Nijmegen - Willem van Arendbergstraat 2A	2020-11-09	0
Test D Nijmegen - Willem van Arendbergstraat 2A	2020-11-16	0
Test D Nijmegen - Willem van Arendbergstraat 2A	2020-11-23	0
Test D Nijmegen - Willem van Arendbergstraat 2A	2020-11-30	0
Test D Nijmegen - Willem van Arendbergstraat 2A	2020-12-07	0
Test D Nijmegen - Willem van Arendbergstraat 2A	2020-12-14	0
Test D Nijmegen - Willem van Arendbergstraat 2A	2020-12-21	0
Test D Nijmegen - Willem van Arendbergstraat 2A	2020-12-28	0
Test D Nijmegen - Willem van Arendbergstraat 2A	2021-01-04	0

Tabel 22: Aantal testen afgenomen op de GGD testlocaties per week van de afspraak.
(continued)

Afamelocatie	Week van afname	Aantal getest
Test D Nijmegen - Willem van Arendbergstraat 2A	2021-01-11	0
Test D Nijmegen - Willem van Arendbergstraat 2A	2021-01-18	0
Test D Nijmegen - Willem van Arendbergstraat 2A	2021-01-25	0
Test D Nijmegen - Willem van Arendbergstraat 2A	2021-02-01	0
Test D Nijmegen - Willem van Arendbergstraat 2A	2021-02-08	0
Test D Nijmegen - Willem van Arendbergstraat 2A	2021-02-15	0
Test D Nijmegen - Willem van Arendbergstraat 2A	2021-02-22	0
Test D Nijmegen - Willem van Arendbergstraat 2A	2021-03-01	0
Test D Nijmegen - Willem van Arendbergstraat 2A	2021-03-08	347
Test D Nijmegen - Willem van Arendbergstraat 2A	2021-03-15	0
Test D Nijmegen - Willem van Arendbergstraat 2A	2021-03-22	0
Test D Nijmegen - Willem van Arendbergstraat 2A	2021-03-29	0
Test D Nijmegen - Willem van Arendbergstraat 2A	2021-04-05	0
Test D Nijmegen - Willem van Arendbergstraat 2A	2021-04-12	0
Test D Nijmegen - Willem van Arendbergstraat 2A	2021-04-19	0
Test D Nijmegen - Willem van Arendbergstraat 2A	2021-04-26	0
Test D Nijmegen - Willem van Arendbergstraat 2A	2021-05-03	0
Test D Nijmegen - Willem van Arendbergstraat 2A	2021-05-10	0
Test D Nijmegen - Willem van Arendbergstraat 2A	2021-05-17	0
Test D Nijmegen - Willem van Arendbergstraat 2A	2021-05-24	0
Test D Nijmegen - Willem van Arendbergstraat 2A	2021-05-31	0
Test D Nijmegen - Willem van Arendbergstraat 2A	2021-06-07	0

Tabel 22: Aantal testen afgenomen op de GGD testlocaties per week van de afspraak.
(continued)

Afnamelocatie	Week van afname	Aantal getest
Test D Nijmegen - Willem van Arendbergstraat 2A	2021-06-14	0
Test D Nijmegen - Willem van Arendbergstraat 2A	2021-06-21	0
Test D Nijmegen - Willem van Arendbergstraat 2A	2021-06-28	0
Test D Nijmegen - Willem van Arendbergstraat 2A	2021-07-05	0
Test D Nijmegen - Willem van Arendbergstraat 2A	2021-07-12	0
Test D Nijmegen - Willem van Arendbergstraat 2A	2021-07-19	0
Test D Nijmegen - Willem van Arendbergstraat 2A	2021-07-26	0
Test D Nijmegen - Willem van Arendbergstraat 2A	2021-08-02	0
Test D Tiel - President Kennedylaan 5	2020-06-01	0
Test D Tiel - President Kennedylaan 5	2020-06-08	0
Test D Tiel - President Kennedylaan 5	2020-06-15	0
Test D Tiel - President Kennedylaan 5	2020-06-22	0
Test D Tiel - President Kennedylaan 5	2020-06-29	0
Test D Tiel - President Kennedylaan 5	2020-07-06	0
Test D Tiel - President Kennedylaan 5	2020-07-13	0
Test D Tiel - President Kennedylaan 5	2020-07-20	0
Test D Tiel - President Kennedylaan 5	2020-07-27	0
Test D Tiel - President Kennedylaan 5	2020-08-03	0
Test D Tiel - President Kennedylaan 5	2020-08-10	0
Test D Tiel - President Kennedylaan 5	2020-08-17	0
Test D Tiel - President Kennedylaan 5	2020-08-24	0
Test D Tiel - President Kennedylaan 5	2020-08-31	0
Test D Tiel - President Kennedylaan 5	2020-09-07	0
Test D Tiel - President Kennedylaan 5	2020-09-14	0
Test D Tiel - President Kennedylaan 5	2020-09-21	0
Test D Tiel - President Kennedylaan 5	2020-09-28	0
Test D Tiel - President Kennedylaan 5	2020-10-05	0
Test D Tiel - President Kennedylaan 5	2020-10-12	0
Test D Tiel - President Kennedylaan 5	2020-10-19	0
Test D Tiel - President Kennedylaan 5	2020-10-26	0
Test D Tiel - President Kennedylaan 5	2020-11-02	0
Test D Tiel - President Kennedylaan 5	2020-11-09	0
Test D Tiel - President Kennedylaan 5	2020-11-16	0
Test D Tiel - President Kennedylaan 5	2020-11-23	0
Test D Tiel - President Kennedylaan 5	2020-11-30	0
Test D Tiel - President Kennedylaan 5	2020-12-07	0
Test D Tiel - President Kennedylaan 5	2020-12-14	0

Tabel 22: Aantal testen afgenomen op de GGD testlocaties per week van de afspraak.
(continued)

Afnamelocatie	Week van afname	Aantal getest
Test D Tiel - President Kennedylaan 5	2020-12-21	0
Test D Tiel - President Kennedylaan 5	2020-12-28	0
Test D Tiel - President Kennedylaan 5	2021-01-04	0
Test D Tiel - President Kennedylaan 5	2021-01-11	0
Test D Tiel - President Kennedylaan 5	2021-01-18	0
Test D Tiel - President Kennedylaan 5	2021-01-25	0
Test D Tiel - President Kennedylaan 5	2021-02-01	0
Test D Tiel - President Kennedylaan 5	2021-02-08	0
Test D Tiel - President Kennedylaan 5	2021-02-15	0
Test D Tiel - President Kennedylaan 5	2021-02-22	1416
Test D Tiel - President Kennedylaan 5	2021-03-01	2729
Test D Tiel - President Kennedylaan 5	2021-03-08	3178
Test D Tiel - President Kennedylaan 5	2021-03-15	2692
Test D Tiel - President Kennedylaan 5	2021-03-22	2537
Test D Tiel - President Kennedylaan 5	2021-03-29	2328
Test D Tiel - President Kennedylaan 5	2021-04-05	2482
Test D Tiel - President Kennedylaan 5	2021-04-12	2510
Test D Tiel - President Kennedylaan 5	2021-04-19	2526
Test D Tiel - President Kennedylaan 5	2021-04-26	2199
Test D Tiel - President Kennedylaan 5	2021-05-03	2183
Test D Tiel - President Kennedylaan 5	2021-05-10	1855
Test D Tiel - President Kennedylaan 5	2021-05-17	1552
Test D Tiel - President Kennedylaan 5	2021-05-24	1247
Test D Tiel - President Kennedylaan 5	2021-05-31	1106
Test D Tiel - President Kennedylaan 5	2021-06-07	1056
Test D Tiel - President Kennedylaan 5	2021-06-14	709
Test D Tiel - President Kennedylaan 5	2021-06-21	780
Test D Tiel - President Kennedylaan 5	2021-06-28	1046
Test D Tiel - President Kennedylaan 5	2021-07-05	1948
Test D Tiel - President Kennedylaan 5	2021-07-12	2445
Test D Tiel - President Kennedylaan 5	2021-07-19	1440
Test D Tiel - President Kennedylaan 5	2021-07-26	819
Test D Tiel - President Kennedylaan 5	2021-08-02	582
PRIO Test D XL Nijmegen - W v Arenbergstraat 2A	2020-06-01	0
PRIO Test D XL Nijmegen - W v Arenbergstraat 2A	2020-06-08	0
PRIO Test D XL Nijmegen - W v Arenbergstraat 2A	2020-06-15	0
PRIO Test D XL Nijmegen - W v Arenbergstraat 2A	2020-06-22	0
PRIO Test D XL Nijmegen - W v Arenbergstraat 2A	2020-06-29	0
PRIO Test D XL Nijmegen - W v Arenbergstraat 2A	2020-07-06	0

10 SARS-COV-2 TESTEN AFGENOMEN DOOR DE GGD GELDERLAND-ZUID VANAF 7 JUNI 2021

Tabel 22: Aantal testen afgenomen op de GGD testlocaties per week van de afspraak.
(continued)

Afnamelocatie	Week van afname	Aantal getest
PRIO Test D XL Nijmegen - W v Arenbergstraat 2A	2020-07-13	0
PRIO Test D XL Nijmegen - W v Arenbergstraat 2A	2020-07-20	0
PRIO Test D XL Nijmegen - W v Arenbergstraat 2A	2020-07-27	0
PRIO Test D XL Nijmegen - W v Arenbergstraat 2A	2020-08-03	0
PRIO Test D XL Nijmegen - W v Arenbergstraat 2A	2020-08-10	0
PRIO Test D XL Nijmegen - W v Arenbergstraat 2A	2020-08-17	0
PRIO Test D XL Nijmegen - W v Arenbergstraat 2A	2020-08-24	0
PRIO Test D XL Nijmegen - W v Arenbergstraat 2A	2020-08-31	0
PRIO Test D XL Nijmegen - W v Arenbergstraat 2A	2020-09-07	0
PRIO Test D XL Nijmegen - W v Arenbergstraat 2A	2020-09-14	0
PRIO Test D XL Nijmegen - W v Arenbergstraat 2A	2020-09-21	0
PRIO Test D XL Nijmegen - W v Arenbergstraat 2A	2020-09-28	0
PRIO Test D XL Nijmegen - W v Arenbergstraat 2A	2020-10-05	0
PRIO Test D XL Nijmegen - W v Arenbergstraat 2A	2020-10-12	0
PRIO Test D XL Nijmegen - W v Arenbergstraat 2A	2020-10-19	0
PRIO Test D XL Nijmegen - W v Arenbergstraat 2A	2020-10-26	0
PRIO Test D XL Nijmegen - W v Arenbergstraat 2A	2020-11-02	0
PRIO Test D XL Nijmegen - W v Arenbergstraat 2A	2020-11-09	0
PRIO Test D XL Nijmegen - W v Arenbergstraat 2A	2020-11-16	0
PRIO Test D XL Nijmegen - W v Arenbergstraat 2A	2020-11-23	0
PRIO Test D XL Nijmegen - W v Arenbergstraat 2A	2020-11-30	0
PRIO Test D XL Nijmegen - W v Arenbergstraat 2A	2020-12-07	0

10 SARS-COV-2 TESTEN AFGENOMEN DOOR DE GGD GELDERLAND-ZUID VANAF 7 JUNI 2021

Tabel 22: Aantal testen afgenomen op de GGD testlocaties per week van de afspraak.
(continued)

Afnamelocatie	Week van afname	Aantal getest
PRIO Test D XL Nijmegen - W v Arenbergstraat 2A	2020-12-14	0
PRIO Test D XL Nijmegen - W v Arenbergstraat 2A	2020-12-21	0
PRIO Test D XL Nijmegen - W v Arenbergstraat 2A	2020-12-28	0
PRIO Test D XL Nijmegen - W v Arenbergstraat 2A	2021-01-04	0
PRIO Test D XL Nijmegen - W v Arenbergstraat 2A	2021-01-11	0
PRIO Test D XL Nijmegen - W v Arenbergstraat 2A	2021-01-18	0
PRIO Test D XL Nijmegen - W v Arenbergstraat 2A	2021-01-25	0
PRIO Test D XL Nijmegen - W v Arenbergstraat 2A	2021-02-01	0
PRIO Test D XL Nijmegen - W v Arenbergstraat 2A	2021-02-08	0
PRIO Test D XL Nijmegen - W v Arenbergstraat 2A	2021-02-15	0
PRIO Test D XL Nijmegen - W v Arenbergstraat 2A	2021-02-22	0
PRIO Test D XL Nijmegen - W v Arenbergstraat 2A	2021-03-01	0
PRIO Test D XL Nijmegen - W v Arenbergstraat 2A	2021-03-08	728
PRIO Test D XL Nijmegen - W v Arenbergstraat 2A	2021-03-15	683
PRIO Test D XL Nijmegen - W v Arenbergstraat 2A	2021-03-22	770
PRIO Test D XL Nijmegen - W v Arenbergstraat 2A	2021-03-29	635
PRIO Test D XL Nijmegen - W v Arenbergstraat 2A	2021-04-05	594
PRIO Test D XL Nijmegen - W v Arenbergstraat 2A	2021-04-12	731
PRIO Test D XL Nijmegen - W v Arenbergstraat 2A	2021-04-19	722
PRIO Test D XL Nijmegen - W v Arenbergstraat 2A	2021-04-26	604
PRIO Test D XL Nijmegen - W v Arenbergstraat 2A	2021-05-03	492
PRIO Test D XL Nijmegen - W v Arenbergstraat 2A	2021-05-10	312

10 SARS-COV-2 TESTEN AFGENOMEN DOOR DE GGD GELDERLAND-ZUID VANAF 7 JUNI 2021

Tabel 22: Aantal testen afgenomen op de GGD testlocaties per week van de afspraak.
(continued)

Afamelocatie	Week van afname	Aantal getest
PRIO Test D XL Nijmegen - W v Arenbergstraat 2A	2021-05-17	38
PRIO Test D XL Nijmegen - W v Arenbergstraat 2A	2021-05-24	0
PRIO Test D XL Nijmegen - W v Arenbergstraat 2A	2021-05-31	0
PRIO Test D XL Nijmegen - W v Arenbergstraat 2A	2021-06-07	0
PRIO Test D XL Nijmegen - W v Arenbergstraat 2A	2021-06-14	0
PRIO Test D XL Nijmegen - W v Arenbergstraat 2A	2021-06-21	0
PRIO Test D XL Nijmegen - W v Arenbergstraat 2A	2021-06-28	0
PRIO Test D XL Nijmegen - W v Arenbergstraat 2A	2021-07-05	0
PRIO Test D XL Nijmegen - W v Arenbergstraat 2A	2021-07-12	0
PRIO Test D XL Nijmegen - W v Arenbergstraat 2A	2021-07-19	0
PRIO Test D XL Nijmegen - W v Arenbergstraat 2A	2021-07-26	0
PRIO Test D XL Nijmegen - W v Arenbergstraat 2A	2021-08-02	0
Test Kind D Culemborg - Bellweg 50	2020-06-01	0
Test Kind D Culemborg - Bellweg 50	2020-06-08	0
Test Kind D Culemborg - Bellweg 50	2020-06-15	0
Test Kind D Culemborg - Bellweg 50	2020-06-22	0
Test Kind D Culemborg - Bellweg 50	2020-06-29	0
Test Kind D Culemborg - Bellweg 50	2020-07-06	0
Test Kind D Culemborg - Bellweg 50	2020-07-13	0
Test Kind D Culemborg - Bellweg 50	2020-07-20	0
Test Kind D Culemborg - Bellweg 50	2020-07-27	0
Test Kind D Culemborg - Bellweg 50	2020-08-03	0
Test Kind D Culemborg - Bellweg 50	2020-08-10	0
Test Kind D Culemborg - Bellweg 50	2020-08-17	0
Test Kind D Culemborg - Bellweg 50	2020-08-24	0
Test Kind D Culemborg - Bellweg 50	2020-08-31	0
Test Kind D Culemborg - Bellweg 50	2020-09-07	0
Test Kind D Culemborg - Bellweg 50	2020-09-14	0
Test Kind D Culemborg - Bellweg 50	2020-09-21	0
Test Kind D Culemborg - Bellweg 50	2020-09-28	0
Test Kind D Culemborg - Bellweg 50	2020-10-05	0
Test Kind D Culemborg - Bellweg 50	2020-10-12	0
Test Kind D Culemborg - Bellweg 50	2020-10-19	0

Tabel 22: Aantal testen afgenomen op de GGD testlocaties per week van de afspraak.
(continued)

Afnamelocatie	Week van afname	Aantal getest
Test Kind D Culemborg - Bellweg 50	2020-10-26	0
Test Kind D Culemborg - Bellweg 50	2020-11-02	0
Test Kind D Culemborg - Bellweg 50	2020-11-09	0
Test Kind D Culemborg - Bellweg 50	2020-11-16	0
Test Kind D Culemborg - Bellweg 50	2020-11-23	0
Test Kind D Culemborg - Bellweg 50	2020-11-30	0
Test Kind D Culemborg - Bellweg 50	2020-12-07	0
Test Kind D Culemborg - Bellweg 50	2020-12-14	0
Test Kind D Culemborg - Bellweg 50	2020-12-21	0
Test Kind D Culemborg - Bellweg 50	2020-12-28	0
Test Kind D Culemborg - Bellweg 50	2021-01-04	0
Test Kind D Culemborg - Bellweg 50	2021-01-11	0
Test Kind D Culemborg - Bellweg 50	2021-01-18	0
Test Kind D Culemborg - Bellweg 50	2021-01-25	0
Test Kind D Culemborg - Bellweg 50	2021-02-01	0
Test Kind D Culemborg - Bellweg 50	2021-02-08	0
Test Kind D Culemborg - Bellweg 50	2021-02-15	0
Test Kind D Culemborg - Bellweg 50	2021-02-22	0
Test Kind D Culemborg - Bellweg 50	2021-03-01	0
Test Kind D Culemborg - Bellweg 50	2021-03-08	122
Test Kind D Culemborg - Bellweg 50	2021-03-15	783
Test Kind D Culemborg - Bellweg 50	2021-03-22	885
Test Kind D Culemborg - Bellweg 50	2021-03-29	643
Test Kind D Culemborg - Bellweg 50	2021-04-05	703
Test Kind D Culemborg - Bellweg 50	2021-04-12	676
Test Kind D Culemborg - Bellweg 50	2021-04-19	737
Test Kind D Culemborg - Bellweg 50	2021-04-26	498
Test Kind D Culemborg - Bellweg 50	2021-05-03	245
Test Kind D Culemborg - Bellweg 50	2021-05-10	222
Test Kind D Culemborg - Bellweg 50	2021-05-17	189
Test Kind D Culemborg - Bellweg 50	2021-05-24	255
Test Kind D Culemborg - Bellweg 50	2021-05-31	313
Test Kind D Culemborg - Bellweg 50	2021-06-07	303
Test Kind D Culemborg - Bellweg 50	2021-06-14	253
Test Kind D Culemborg - Bellweg 50	2021-06-21	148
Test Kind D Culemborg - Bellweg 50	2021-06-28	42
Test Kind D Culemborg - Bellweg 50	2021-07-05	0
Test Kind D Culemborg - Bellweg 50	2021-07-12	0
Test Kind D Culemborg - Bellweg 50	2021-07-19	34
Test Kind D Culemborg - Bellweg 50	2021-07-26	44
Test Kind D Culemborg - Bellweg 50	2021-08-02	22
Test Kind D Nijmegen - Willem v Arendbergstraat 2A	2020-06-01	0
Test Kind D Nijmegen - Willem v Arendbergstraat 2A	2020-06-08	0

Tabel 22: Aantal testen afgenomen op de GGD testlocaties per week van de afspraak.
(continued)

Afnamelocatie	Week van afname	Aantal getest
Test Kind D Nijmegen - Willem v Arendbergstraat 2A	2020-06-15	0
Test Kind D Nijmegen - Willem v Arendbergstraat 2A	2020-06-22	0
Test Kind D Nijmegen - Willem v Arendbergstraat 2A	2020-06-29	0
Test Kind D Nijmegen - Willem v Arendbergstraat 2A	2020-07-06	0
Test Kind D Nijmegen - Willem v Arendbergstraat 2A	2020-07-13	0
Test Kind D Nijmegen - Willem v Arendbergstraat 2A	2020-07-20	0
Test Kind D Nijmegen - Willem v Arendbergstraat 2A	2020-07-27	0
Test Kind D Nijmegen - Willem v Arendbergstraat 2A	2020-08-03	0
Test Kind D Nijmegen - Willem v Arendbergstraat 2A	2020-08-10	0
Test Kind D Nijmegen - Willem v Arendbergstraat 2A	2020-08-17	0
Test Kind D Nijmegen - Willem v Arendbergstraat 2A	2020-08-24	0
Test Kind D Nijmegen - Willem v Arendbergstraat 2A	2020-08-31	0
Test Kind D Nijmegen - Willem v Arendbergstraat 2A	2020-09-07	0
Test Kind D Nijmegen - Willem v Arendbergstraat 2A	2020-09-14	0
Test Kind D Nijmegen - Willem v Arendbergstraat 2A	2020-09-21	0
Test Kind D Nijmegen - Willem v Arendbergstraat 2A	2020-09-28	0
Test Kind D Nijmegen - Willem v Arendbergstraat 2A	2020-10-05	0
Test Kind D Nijmegen - Willem v Arendbergstraat 2A	2020-10-12	0
Test Kind D Nijmegen - Willem v Arendbergstraat 2A	2020-10-19	0
Test Kind D Nijmegen - Willem v Arendbergstraat 2A	2020-10-26	0
Test Kind D Nijmegen - Willem v Arendbergstraat 2A	2020-11-02	0
Test Kind D Nijmegen - Willem v Arendbergstraat 2A	2020-11-09	0

Tabel 22: Aantal testen afgenomen op de GGD testlocaties per week van de afspraak.
(continued)

Afamelocatie	Week van afname	Aantal getest
Test Kind D Nijmegen - Willem v Arendbergstraat 2A	2020-11-16	0
Test Kind D Nijmegen - Willem v Arendbergstraat 2A	2020-11-23	0
Test Kind D Nijmegen - Willem v Arendbergstraat 2A	2020-11-30	0
Test Kind D Nijmegen - Willem v Arendbergstraat 2A	2020-12-07	0
Test Kind D Nijmegen - Willem v Arendbergstraat 2A	2020-12-14	0
Test Kind D Nijmegen - Willem v Arendbergstraat 2A	2020-12-21	0
Test Kind D Nijmegen - Willem v Arendbergstraat 2A	2020-12-28	0
Test Kind D Nijmegen - Willem v Arendbergstraat 2A	2021-01-04	0
Test Kind D Nijmegen - Willem v Arendbergstraat 2A	2021-01-11	0
Test Kind D Nijmegen - Willem v Arendbergstraat 2A	2021-01-18	0
Test Kind D Nijmegen - Willem v Arendbergstraat 2A	2021-01-25	0
Test Kind D Nijmegen - Willem v Arendbergstraat 2A	2021-02-01	0
Test Kind D Nijmegen - Willem v Arendbergstraat 2A	2021-02-08	0
Test Kind D Nijmegen - Willem v Arendbergstraat 2A	2021-02-15	0
Test Kind D Nijmegen - Willem v Arendbergstraat 2A	2021-02-22	0
Test Kind D Nijmegen - Willem v Arendbergstraat 2A	2021-03-01	0
Test Kind D Nijmegen - Willem v Arendbergstraat 2A	2021-03-08	324
Test Kind D Nijmegen - Willem v Arendbergstraat 2A	2021-03-15	0
Test Kind D Nijmegen - Willem v Arendbergstraat 2A	2021-03-22	0
Test Kind D Nijmegen - Willem v Arendbergstraat 2A	2021-03-29	0
Test Kind D Nijmegen - Willem v Arendbergstraat 2A	2021-04-05	0
Test Kind D Nijmegen - Willem v Arendbergstraat 2A	2021-04-12	0

Tabel 22: Aantal testen afgenomen op de GGD testlocaties per week van de afspraak.
(continued)

Afnamelocatie	Week van afname	Aantal getest
Test Kind D Nijmegen - Willem v Arendbergstraat 2A	2021-04-19	0
Test Kind D Nijmegen - Willem v Arendbergstraat 2A	2021-04-26	0
Test Kind D Nijmegen - Willem v Arendbergstraat 2A	2021-05-03	0
Test Kind D Nijmegen - Willem v Arendbergstraat 2A	2021-05-10	0
Test Kind D Nijmegen - Willem v Arendbergstraat 2A	2021-05-17	0
Test Kind D Nijmegen - Willem v Arendbergstraat 2A	2021-05-24	0
Test Kind D Nijmegen - Willem v Arendbergstraat 2A	2021-05-31	0
Test Kind D Nijmegen - Willem v Arendbergstraat 2A	2021-06-07	0
Test Kind D Nijmegen - Willem v Arendbergstraat 2A	2021-06-14	0
Test Kind D Nijmegen - Willem v Arendbergstraat 2A	2021-06-21	0
Test Kind D Nijmegen - Willem v Arendbergstraat 2A	2021-06-28	0
Test Kind D Nijmegen - Willem v Arendbergstraat 2A	2021-07-05	0
Test Kind D Nijmegen - Willem v Arendbergstraat 2A	2021-07-12	0
Test Kind D Nijmegen - Willem v Arendbergstraat 2A	2021-07-19	0
Test Kind D Nijmegen - Willem v Arendbergstraat 2A	2021-07-26	0
Test Kind D Nijmegen - Willem v Arendbergstraat 2A	2021-08-02	0
Test Kind D Tiel - President Kennedylaan 5	2020-06-01	0
Test Kind D Tiel - President Kennedylaan 5	2020-06-08	0
Test Kind D Tiel - President Kennedylaan 5	2020-06-15	0
Test Kind D Tiel - President Kennedylaan 5	2020-06-22	0
Test Kind D Tiel - President Kennedylaan 5	2020-06-29	0
Test Kind D Tiel - President Kennedylaan 5	2020-07-06	0
Test Kind D Tiel - President Kennedylaan 5	2020-07-13	0
Test Kind D Tiel - President Kennedylaan 5	2020-07-20	0
Test Kind D Tiel - President Kennedylaan 5	2020-07-27	0
Test Kind D Tiel - President Kennedylaan 5	2020-08-03	0
Test Kind D Tiel - President Kennedylaan 5	2020-08-10	0
Test Kind D Tiel - President Kennedylaan 5	2020-08-17	0
Test Kind D Tiel - President Kennedylaan 5	2020-08-24	0

Tabel 22: Aantal testen afgenomen op de GGD testlocaties per week van de afspraak.
(continued)

Afnamelocatie	Week van afname	Aantal getest
Test Kind D Tiel - President Kennedylaan 5	2020-08-31	0
Test Kind D Tiel - President Kennedylaan 5	2020-09-07	0
Test Kind D Tiel - President Kennedylaan 5	2020-09-14	0
Test Kind D Tiel - President Kennedylaan 5	2020-09-21	0
Test Kind D Tiel - President Kennedylaan 5	2020-09-28	0
Test Kind D Tiel - President Kennedylaan 5	2020-10-05	0
Test Kind D Tiel - President Kennedylaan 5	2020-10-12	0
Test Kind D Tiel - President Kennedylaan 5	2020-10-19	0
Test Kind D Tiel - President Kennedylaan 5	2020-10-26	0
Test Kind D Tiel - President Kennedylaan 5	2020-11-02	0
Test Kind D Tiel - President Kennedylaan 5	2020-11-09	0
Test Kind D Tiel - President Kennedylaan 5	2020-11-16	0
Test Kind D Tiel - President Kennedylaan 5	2020-11-23	0
Test Kind D Tiel - President Kennedylaan 5	2020-11-30	0
Test Kind D Tiel - President Kennedylaan 5	2020-12-07	0
Test Kind D Tiel - President Kennedylaan 5	2020-12-14	0
Test Kind D Tiel - President Kennedylaan 5	2020-12-21	0
Test Kind D Tiel - President Kennedylaan 5	2020-12-28	0
Test Kind D Tiel - President Kennedylaan 5	2021-01-04	0
Test Kind D Tiel - President Kennedylaan 5	2021-01-11	0
Test Kind D Tiel - President Kennedylaan 5	2021-01-18	0
Test Kind D Tiel - President Kennedylaan 5	2021-01-25	0
Test Kind D Tiel - President Kennedylaan 5	2021-02-01	0
Test Kind D Tiel - President Kennedylaan 5	2021-02-08	0
Test Kind D Tiel - President Kennedylaan 5	2021-02-15	0
Test Kind D Tiel - President Kennedylaan 5	2021-02-22	0
Test Kind D Tiel - President Kennedylaan 5	2021-03-01	0
Test Kind D Tiel - President Kennedylaan 5	2021-03-08	274
Test Kind D Tiel - President Kennedylaan 5	2021-03-15	837
Test Kind D Tiel - President Kennedylaan 5	2021-03-22	871
Test Kind D Tiel - President Kennedylaan 5	2021-03-29	727
Test Kind D Tiel - President Kennedylaan 5	2021-04-05	712
Test Kind D Tiel - President Kennedylaan 5	2021-04-12	739
Test Kind D Tiel - President Kennedylaan 5	2021-04-19	778
Test Kind D Tiel - President Kennedylaan 5	2021-04-26	727
Test Kind D Tiel - President Kennedylaan 5	2021-05-03	444
Test Kind D Tiel - President Kennedylaan 5	2021-05-10	261
Test Kind D Tiel - President Kennedylaan 5	2021-05-17	320
Test Kind D Tiel - President Kennedylaan 5	2021-05-24	445
Test Kind D Tiel - President Kennedylaan 5	2021-05-31	474
Test Kind D Tiel - President Kennedylaan 5	2021-06-07	551
Test Kind D Tiel - President Kennedylaan 5	2021-06-14	287
Test Kind D Tiel - President Kennedylaan 5	2021-06-21	199
Test Kind D Tiel - President Kennedylaan 5	2021-06-28	190
Test Kind D Tiel - President Kennedylaan 5	2021-07-05	334

Tabel 22: Aantal testen afgenomen op de GGD testlocaties per week van de afspraak.
(continued)

Afnamelocatie	Week van afname	Aantal getest
Test Kind D Tiel - President Kennedylaan 5	2021-07-12	378
Test Kind D Tiel - President Kennedylaan 5	2021-07-19	273
Test Kind D Tiel - President Kennedylaan 5	2021-07-26	100
Test Kind D Tiel - President Kennedylaan 5	2021-08-02	71
Test D Nijmegen - Groenewoudseweg 275	2020-06-01	0
Test D Nijmegen - Groenewoudseweg 275	2020-06-08	0
Test D Nijmegen - Groenewoudseweg 275	2020-06-15	0
Test D Nijmegen - Groenewoudseweg 275	2020-06-22	0
Test D Nijmegen - Groenewoudseweg 275	2020-06-29	0
Test D Nijmegen - Groenewoudseweg 275	2020-07-06	0
Test D Nijmegen - Groenewoudseweg 275	2020-07-13	0
Test D Nijmegen - Groenewoudseweg 275	2020-07-20	0
Test D Nijmegen - Groenewoudseweg 275	2020-07-27	0
Test D Nijmegen - Groenewoudseweg 275	2020-08-03	0
Test D Nijmegen - Groenewoudseweg 275	2020-08-10	0
Test D Nijmegen - Groenewoudseweg 275	2020-08-17	0
Test D Nijmegen - Groenewoudseweg 275	2020-08-24	0
Test D Nijmegen - Groenewoudseweg 275	2020-08-31	0
Test D Nijmegen - Groenewoudseweg 275	2020-09-07	0
Test D Nijmegen - Groenewoudseweg 275	2020-09-14	0
Test D Nijmegen - Groenewoudseweg 275	2020-09-21	0
Test D Nijmegen - Groenewoudseweg 275	2020-09-28	0
Test D Nijmegen - Groenewoudseweg 275	2020-10-05	0
Test D Nijmegen - Groenewoudseweg 275	2020-10-12	0
Test D Nijmegen - Groenewoudseweg 275	2020-10-19	0
Test D Nijmegen - Groenewoudseweg 275	2020-10-26	0
Test D Nijmegen - Groenewoudseweg 275	2020-11-02	0
Test D Nijmegen - Groenewoudseweg 275	2020-11-09	0
Test D Nijmegen - Groenewoudseweg 275	2020-11-16	0
Test D Nijmegen - Groenewoudseweg 275	2020-11-23	0
Test D Nijmegen - Groenewoudseweg 275	2020-11-30	0
Test D Nijmegen - Groenewoudseweg 275	2020-12-07	0
Test D Nijmegen - Groenewoudseweg 275	2020-12-14	0
Test D Nijmegen - Groenewoudseweg 275	2020-12-21	0
Test D Nijmegen - Groenewoudseweg 275	2020-12-28	0
Test D Nijmegen - Groenewoudseweg 275	2021-01-04	0
Test D Nijmegen - Groenewoudseweg 275	2021-01-11	0
Test D Nijmegen - Groenewoudseweg 275	2021-01-18	0
Test D Nijmegen - Groenewoudseweg 275	2021-01-25	0
Test D Nijmegen - Groenewoudseweg 275	2021-02-01	0
Test D Nijmegen - Groenewoudseweg 275	2021-02-08	0
Test D Nijmegen - Groenewoudseweg 275	2021-02-15	0
Test D Nijmegen - Groenewoudseweg 275	2021-02-22	367
Test D Nijmegen - Groenewoudseweg 275	2021-03-01	3522
Test D Nijmegen - Groenewoudseweg 275	2021-03-08	3410

Tabel 22: Aantal testen afgenomen op de GGD testlocaties per week van de afspraak.
(continued)

Afnamelocatie	Week van afname	Aantal getest
Test D Nijmegen - Groenewoudseweg 275	2021-03-15	3319
Test D Nijmegen - Groenewoudseweg 275	2021-03-22	3741
Test D Nijmegen - Groenewoudseweg 275	2021-03-29	3319
Test D Nijmegen - Groenewoudseweg 275	2021-04-05	3072
Test D Nijmegen - Groenewoudseweg 275	2021-04-12	3223
Test D Nijmegen - Groenewoudseweg 275	2021-04-19	3737
Test D Nijmegen - Groenewoudseweg 275	2021-04-26	3492
Test D Nijmegen - Groenewoudseweg 275	2021-05-03	2953
Test D Nijmegen - Groenewoudseweg 275	2021-05-10	1855
Test D Nijmegen - Groenewoudseweg 275	2021-05-17	313
Test D Nijmegen - Groenewoudseweg 275	2021-05-24	0
Test D Nijmegen - Groenewoudseweg 275	2021-05-31	0
Test D Nijmegen - Groenewoudseweg 275	2021-06-07	0
Test D Nijmegen - Groenewoudseweg 275	2021-06-14	0
Test D Nijmegen - Groenewoudseweg 275	2021-06-21	0
Test D Nijmegen - Groenewoudseweg 275	2021-06-28	0
Test D Nijmegen - Groenewoudseweg 275	2021-07-05	0
Test D Nijmegen - Groenewoudseweg 275	2021-07-12	0
Test D Nijmegen - Groenewoudseweg 275	2021-07-19	0
Test D Nijmegen - Groenewoudseweg 275	2021-07-26	0
Test D Nijmegen - Groenewoudseweg 275	2021-08-02	0
Test XL Nijmegen - Willem van Arendbergstraat 2A	2020-06-01	0
Test XL Nijmegen - Willem van Arendbergstraat 2A	2020-06-08	0
Test XL Nijmegen - Willem van Arendbergstraat 2A	2020-06-15	0
Test XL Nijmegen - Willem van Arendbergstraat 2A	2020-06-22	0
Test XL Nijmegen - Willem van Arendbergstraat 2A	2020-06-29	0
Test XL Nijmegen - Willem van Arendbergstraat 2A	2020-07-06	0
Test XL Nijmegen - Willem van Arendbergstraat 2A	2020-07-13	0
Test XL Nijmegen - Willem van Arendbergstraat 2A	2020-07-20	0
Test XL Nijmegen - Willem van Arendbergstraat 2A	2020-07-27	0
Test XL Nijmegen - Willem van Arendbergstraat 2A	2020-08-03	0
Test XL Nijmegen - Willem van Arendbergstraat 2A	2020-08-10	0
Test XL Nijmegen - Willem van Arendbergstraat 2A	2020-08-17	0

Tabel 22: Aantal testen afgenomen op de GGD testlocaties per week van de afspraak.
(continued)

Afnamelocatie	Week van afname	Aantal getest
Test XL Nijmegen - Willem van Arendbergstraat 2A	2020-08-24	0
Test XL Nijmegen - Willem van Arendbergstraat 2A	2020-08-31	0
Test XL Nijmegen - Willem van Arendbergstraat 2A	2020-09-07	0
Test XL Nijmegen - Willem van Arendbergstraat 2A	2020-09-14	0
Test XL Nijmegen - Willem van Arendbergstraat 2A	2020-09-21	0
Test XL Nijmegen - Willem van Arendbergstraat 2A	2020-09-28	0
Test XL Nijmegen - Willem van Arendbergstraat 2A	2020-10-05	0
Test XL Nijmegen - Willem van Arendbergstraat 2A	2020-10-12	0
Test XL Nijmegen - Willem van Arendbergstraat 2A	2020-10-19	0
Test XL Nijmegen - Willem van Arendbergstraat 2A	2020-10-26	0
Test XL Nijmegen - Willem van Arendbergstraat 2A	2020-11-02	0
Test XL Nijmegen - Willem van Arendbergstraat 2A	2020-11-09	0
Test XL Nijmegen - Willem van Arendbergstraat 2A	2020-11-16	0
Test XL Nijmegen - Willem van Arendbergstraat 2A	2020-11-23	0
Test XL Nijmegen - Willem van Arendbergstraat 2A	2020-11-30	0
Test XL Nijmegen - Willem van Arendbergstraat 2A	2020-12-07	0
Test XL Nijmegen - Willem van Arendbergstraat 2A	2020-12-14	0
Test XL Nijmegen - Willem van Arendbergstraat 2A	2020-12-21	0
Test XL Nijmegen - Willem van Arendbergstraat 2A	2020-12-28	0
Test XL Nijmegen - Willem van Arendbergstraat 2A	2021-01-04	0
Test XL Nijmegen - Willem van Arendbergstraat 2A	2021-01-11	0
Test XL Nijmegen - Willem van Arendbergstraat 2A	2021-01-18	0

Tabel 22: Aantal testen afgenomen op de GGD testlocaties per week van de afspraak.
(continued)

Afnamelocatie	Week van afname	Aantal getest
Test XL Nijmegen - Willem van Arendbergstraat 2A	2021-01-25	0
Test XL Nijmegen - Willem van Arendbergstraat 2A	2021-02-01	0
Test XL Nijmegen - Willem van Arendbergstraat 2A	2021-02-08	0
Test XL Nijmegen - Willem van Arendbergstraat 2A	2021-02-15	0
Test XL Nijmegen - Willem van Arendbergstraat 2A	2021-02-22	0
Test XL Nijmegen - Willem van Arendbergstraat 2A	2021-03-01	0
Test XL Nijmegen - Willem van Arendbergstraat 2A	2021-03-08	1021
Test XL Nijmegen - Willem van Arendbergstraat 2A	2021-03-15	0
Test XL Nijmegen - Willem van Arendbergstraat 2A	2021-03-22	0
Test XL Nijmegen - Willem van Arendbergstraat 2A	2021-03-29	0
Test XL Nijmegen - Willem van Arendbergstraat 2A	2021-04-05	0
Test XL Nijmegen - Willem van Arendbergstraat 2A	2021-04-12	0
Test XL Nijmegen - Willem van Arendbergstraat 2A	2021-04-19	0
Test XL Nijmegen - Willem van Arendbergstraat 2A	2021-04-26	0
Test XL Nijmegen - Willem van Arendbergstraat 2A	2021-05-03	0
Test XL Nijmegen - Willem van Arendbergstraat 2A	2021-05-10	0
Test XL Nijmegen - Willem van Arendbergstraat 2A	2021-05-17	0
Test XL Nijmegen - Willem van Arendbergstraat 2A	2021-05-24	0
Test XL Nijmegen - Willem van Arendbergstraat 2A	2021-05-31	0
Test XL Nijmegen - Willem van Arendbergstraat 2A	2021-06-07	0
Test XL Nijmegen - Willem van Arendbergstraat 2A	2021-06-14	0
Test XL Nijmegen - Willem van Arendbergstraat 2A	2021-06-21	0

10 SARS-COV-2 TESTEN AFGENOMEN DOOR DE GGD GELDERLAND-ZUID VANAF 7 JUNI 2021

Tabel 22: Aantal testen afgenomen op de GGD testlocaties per week van de afspraak.
(continued)

Afnamelocatie	Week van afname	Aantal getest
Test XL Nijmegen - Willem van Arendbergstraat 2A	2021-06-28	0
Test XL Nijmegen - Willem van Arendbergstraat 2A	2021-07-05	0
Test XL Nijmegen - Willem van Arendbergstraat 2A	2021-07-12	0
Test XL Nijmegen - Willem van Arendbergstraat 2A	2021-07-19	0
Test XL Nijmegen - Willem van Arendbergstraat 2A	2021-07-26	0
Test XL Nijmegen - Willem van Arendbergstraat 2A	2021-08-02	0
Test Kind D Nijmegen - Willem v Arenbergstraat 2A	2020-06-01	0
Test Kind D Nijmegen - Willem v Arenbergstraat 2A	2020-06-08	0
Test Kind D Nijmegen - Willem v Arenbergstraat 2A	2020-06-15	0
Test Kind D Nijmegen - Willem v Arenbergstraat 2A	2020-06-22	0
Test Kind D Nijmegen - Willem v Arenbergstraat 2A	2020-06-29	0
Test Kind D Nijmegen - Willem v Arenbergstraat 2A	2020-07-06	0
Test Kind D Nijmegen - Willem v Arenbergstraat 2A	2020-07-13	0
Test Kind D Nijmegen - Willem v Arenbergstraat 2A	2020-07-20	0
Test Kind D Nijmegen - Willem v Arenbergstraat 2A	2020-07-27	0
Test Kind D Nijmegen - Willem v Arenbergstraat 2A	2020-08-03	0
Test Kind D Nijmegen - Willem v Arenbergstraat 2A	2020-08-10	0
Test Kind D Nijmegen - Willem v Arenbergstraat 2A	2020-08-17	0
Test Kind D Nijmegen - Willem v Arenbergstraat 2A	2020-08-24	0
Test Kind D Nijmegen - Willem v Arenbergstraat 2A	2020-08-31	0
Test Kind D Nijmegen - Willem v Arenbergstraat 2A	2020-09-07	0
Test Kind D Nijmegen - Willem v Arenbergstraat 2A	2020-09-14	0

Tabel 22: Aantal testen afgenomen op de GGD testlocaties per week van de afspraak.
(continued)

Afnamelocatie	Week van afname	Aantal getest
Test Kind D Nijmegen - Willem v Arenbergstraat 2A	2020-09-21	0
Test Kind D Nijmegen - Willem v Arenbergstraat 2A	2020-09-28	0
Test Kind D Nijmegen - Willem v Arenbergstraat 2A	2020-10-05	0
Test Kind D Nijmegen - Willem v Arenbergstraat 2A	2020-10-12	0
Test Kind D Nijmegen - Willem v Arenbergstraat 2A	2020-10-19	0
Test Kind D Nijmegen - Willem v Arenbergstraat 2A	2020-10-26	0
Test Kind D Nijmegen - Willem v Arenbergstraat 2A	2020-11-02	0
Test Kind D Nijmegen - Willem v Arenbergstraat 2A	2020-11-09	0
Test Kind D Nijmegen - Willem v Arenbergstraat 2A	2020-11-16	0
Test Kind D Nijmegen - Willem v Arenbergstraat 2A	2020-11-23	0
Test Kind D Nijmegen - Willem v Arenbergstraat 2A	2020-11-30	0
Test Kind D Nijmegen - Willem v Arenbergstraat 2A	2020-12-07	0
Test Kind D Nijmegen - Willem v Arenbergstraat 2A	2020-12-14	0
Test Kind D Nijmegen - Willem v Arenbergstraat 2A	2020-12-21	0
Test Kind D Nijmegen - Willem v Arenbergstraat 2A	2020-12-28	0
Test Kind D Nijmegen - Willem v Arenbergstraat 2A	2021-01-04	0
Test Kind D Nijmegen - Willem v Arenbergstraat 2A	2021-01-11	0
Test Kind D Nijmegen - Willem v Arenbergstraat 2A	2021-01-18	0
Test Kind D Nijmegen - Willem v Arenbergstraat 2A	2021-01-25	0
Test Kind D Nijmegen - Willem v Arenbergstraat 2A	2021-02-01	0
Test Kind D Nijmegen - Willem v Arenbergstraat 2A	2021-02-08	0
Test Kind D Nijmegen - Willem v Arenbergstraat 2A	2021-02-15	0

Tabel 22: Aantal testen afgenomen op de GGD testlocaties per week van de afspraak.
(continued)

Afnamelocatie	Week van afname	Aantal getest
Test Kind D Nijmegen - Willem v Arenbergstraat 2A	2021-02-22	0
Test Kind D Nijmegen - Willem v Arenbergstraat 2A	2021-03-01	0
Test Kind D Nijmegen - Willem v Arenbergstraat 2A	2021-03-08	0
Test Kind D Nijmegen - Willem v Arenbergstraat 2A	2021-03-15	1467
Test Kind D Nijmegen - Willem v Arenbergstraat 2A	2021-03-22	1618
Test Kind D Nijmegen - Willem v Arenbergstraat 2A	2021-03-29	1550
Test Kind D Nijmegen - Willem v Arenbergstraat 2A	2021-04-05	1370
Test Kind D Nijmegen - Willem v Arenbergstraat 2A	2021-04-12	1499
Test Kind D Nijmegen - Willem v Arenbergstraat 2A	2021-04-19	1518
Test Kind D Nijmegen - Willem v Arenbergstraat 2A	2021-04-26	1327
Test Kind D Nijmegen - Willem v Arenbergstraat 2A	2021-05-03	943
Test Kind D Nijmegen - Willem v Arenbergstraat 2A	2021-05-10	447
Test Kind D Nijmegen - Willem v Arenbergstraat 2A	2021-05-17	45
Test Kind D Nijmegen - Willem v Arenbergstraat 2A	2021-05-24	0
Test Kind D Nijmegen - Willem v Arenbergstraat 2A	2021-05-31	0
Test Kind D Nijmegen - Willem v Arenbergstraat 2A	2021-06-07	0
Test Kind D Nijmegen - Willem v Arenbergstraat 2A	2021-06-14	0
Test Kind D Nijmegen - Willem v Arenbergstraat 2A	2021-06-21	0
Test Kind D Nijmegen - Willem v Arenbergstraat 2A	2021-06-28	0
Test Kind D Nijmegen - Willem v Arenbergstraat 2A	2021-07-05	0
Test Kind D Nijmegen - Willem v Arenbergstraat 2A	2021-07-12	0
Test Kind D Nijmegen - Willem v Arenbergstraat 2A	2021-07-19	0

Tabel 22: Aantal testen afgenomen op de GGD testlocaties per week van de afspraak.
(continued)

Afnamelocatie	Week van afname	Aantal getest
Test Kind D Nijmegen - Willem v Arenbergstraat 2A	2021-07-26	0
Test Kind D Nijmegen - Willem v Arenbergstraat 2A	2021-08-02	0
Test XL Nijmegen - Willem van Arenbergstraat 2A	2020-06-01	0
Test XL Nijmegen - Willem van Arenbergstraat 2A	2020-06-08	0
Test XL Nijmegen - Willem van Arenbergstraat 2A	2020-06-15	0
Test XL Nijmegen - Willem van Arenbergstraat 2A	2020-06-22	0
Test XL Nijmegen - Willem van Arenbergstraat 2A	2020-06-29	0
Test XL Nijmegen - Willem van Arenbergstraat 2A	2020-07-06	0
Test XL Nijmegen - Willem van Arenbergstraat 2A	2020-07-13	0
Test XL Nijmegen - Willem van Arenbergstraat 2A	2020-07-20	0
Test XL Nijmegen - Willem van Arenbergstraat 2A	2020-07-27	0
Test XL Nijmegen - Willem van Arenbergstraat 2A	2020-08-03	0
Test XL Nijmegen - Willem van Arenbergstraat 2A	2020-08-10	0
Test XL Nijmegen - Willem van Arenbergstraat 2A	2020-08-17	0
Test XL Nijmegen - Willem van Arenbergstraat 2A	2020-08-24	0
Test XL Nijmegen - Willem van Arenbergstraat 2A	2020-08-31	0
Test XL Nijmegen - Willem van Arenbergstraat 2A	2020-09-07	0
Test XL Nijmegen - Willem van Arenbergstraat 2A	2020-09-14	0
Test XL Nijmegen - Willem van Arenbergstraat 2A	2020-09-21	0
Test XL Nijmegen - Willem van Arenbergstraat 2A	2020-09-28	0
Test XL Nijmegen - Willem van Arenbergstraat 2A	2020-10-05	0
Test XL Nijmegen - Willem van Arenbergstraat 2A	2020-10-12	0

Tabel 22: Aantal testen afgenomen op de GGD testlocaties per week van de afspraak.
(continued)

Afnamelocatie	Week van afname	Aantal getest
Test XL Nijmegen - Willem van Arenbergstraat 2A	2020-10-19	0
Test XL Nijmegen - Willem van Arenbergstraat 2A	2020-10-26	0
Test XL Nijmegen - Willem van Arenbergstraat 2A	2020-11-02	0
Test XL Nijmegen - Willem van Arenbergstraat 2A	2020-11-09	0
Test XL Nijmegen - Willem van Arenbergstraat 2A	2020-11-16	0
Test XL Nijmegen - Willem van Arenbergstraat 2A	2020-11-23	0
Test XL Nijmegen - Willem van Arenbergstraat 2A	2020-11-30	0
Test XL Nijmegen - Willem van Arenbergstraat 2A	2020-12-07	0
Test XL Nijmegen - Willem van Arenbergstraat 2A	2020-12-14	0
Test XL Nijmegen - Willem van Arenbergstraat 2A	2020-12-21	0
Test XL Nijmegen - Willem van Arenbergstraat 2A	2020-12-28	0
Test XL Nijmegen - Willem van Arenbergstraat 2A	2021-01-04	0
Test XL Nijmegen - Willem van Arenbergstraat 2A	2021-01-11	0
Test XL Nijmegen - Willem van Arenbergstraat 2A	2021-01-18	0
Test XL Nijmegen - Willem van Arenbergstraat 2A	2021-01-25	0
Test XL Nijmegen - Willem van Arenbergstraat 2A	2021-02-01	0
Test XL Nijmegen - Willem van Arenbergstraat 2A	2021-02-08	0
Test XL Nijmegen - Willem van Arenbergstraat 2A	2021-02-15	0
Test XL Nijmegen - Willem van Arenbergstraat 2A	2021-02-22	0
Test XL Nijmegen - Willem van Arenbergstraat 2A	2021-03-01	0
Test XL Nijmegen - Willem van Arenbergstraat 2A	2021-03-08	0
Test XL Nijmegen - Willem van Arenbergstraat 2A	2021-03-15	1320

Tabel 22: Aantal testen afgenomen op de GGD testlocaties per week van de afspraak.
(continued)

Afnamelocatie	Week van afname	Aantal getest
Test XL Nijmegen - Willem van Arenbergstraat 2A	2021-03-22	1517
Test XL Nijmegen - Willem van Arenbergstraat 2A	2021-03-29	1586
Test XL Nijmegen - Willem van Arenbergstraat 2A	2021-04-05	1031
Test XL Nijmegen - Willem van Arenbergstraat 2A	2021-04-12	0
Test XL Nijmegen - Willem van Arenbergstraat 2A	2021-04-19	0
Test XL Nijmegen - Willem van Arenbergstraat 2A	2021-04-26	0
Test XL Nijmegen - Willem van Arenbergstraat 2A	2021-05-03	0
Test XL Nijmegen - Willem van Arenbergstraat 2A	2021-05-10	0
Test XL Nijmegen - Willem van Arenbergstraat 2A	2021-05-17	0
Test XL Nijmegen - Willem van Arenbergstraat 2A	2021-05-24	0
Test XL Nijmegen - Willem van Arenbergstraat 2A	2021-05-31	0
Test XL Nijmegen - Willem van Arenbergstraat 2A	2021-06-07	0
Test XL Nijmegen - Willem van Arenbergstraat 2A	2021-06-14	0
Test XL Nijmegen - Willem van Arenbergstraat 2A	2021-06-21	0
Test XL Nijmegen - Willem van Arenbergstraat 2A	2021-06-28	0
Test XL Nijmegen - Willem van Arenbergstraat 2A	2021-07-05	0
Test XL Nijmegen - Willem van Arenbergstraat 2A	2021-07-12	0
Test XL Nijmegen - Willem van Arenbergstraat 2A	2021-07-19	0
Test XL Nijmegen - Willem van Arenbergstraat 2A	2021-07-26	0
Test XL Nijmegen - Willem van Arenbergstraat 2A	2021-08-02	0
Test D XL Nijmegen - Willem van Arenbergstraat 2A	2020-06-01	0
Test D XL Nijmegen - Willem van Arenbergstraat 2A	2020-06-08	0

Tabel 22: Aantal testen afgenomen op de GGD testlocaties per week van de afspraak.
(continued)

Afnamelocatie	Week van afname	Aantal getest
Test D XL Nijmegen - Willem van Arenbergstraat 2A	2020-06-15	0
Test D XL Nijmegen - Willem van Arenbergstraat 2A	2020-06-22	0
Test D XL Nijmegen - Willem van Arenbergstraat 2A	2020-06-29	0
Test D XL Nijmegen - Willem van Arenbergstraat 2A	2020-07-06	0
Test D XL Nijmegen - Willem van Arenbergstraat 2A	2020-07-13	0
Test D XL Nijmegen - Willem van Arenbergstraat 2A	2020-07-20	0
Test D XL Nijmegen - Willem van Arenbergstraat 2A	2020-07-27	0
Test D XL Nijmegen - Willem van Arenbergstraat 2A	2020-08-03	0
Test D XL Nijmegen - Willem van Arenbergstraat 2A	2020-08-10	0
Test D XL Nijmegen - Willem van Arenbergstraat 2A	2020-08-17	0
Test D XL Nijmegen - Willem van Arenbergstraat 2A	2020-08-24	0
Test D XL Nijmegen - Willem van Arenbergstraat 2A	2020-08-31	0
Test D XL Nijmegen - Willem van Arenbergstraat 2A	2020-09-07	0
Test D XL Nijmegen - Willem van Arenbergstraat 2A	2020-09-14	0
Test D XL Nijmegen - Willem van Arenbergstraat 2A	2020-09-21	0
Test D XL Nijmegen - Willem van Arenbergstraat 2A	2020-09-28	0
Test D XL Nijmegen - Willem van Arenbergstraat 2A	2020-10-05	0
Test D XL Nijmegen - Willem van Arenbergstraat 2A	2020-10-12	0
Test D XL Nijmegen - Willem van Arenbergstraat 2A	2020-10-19	0
Test D XL Nijmegen - Willem van Arenbergstraat 2A	2020-10-26	0
Test D XL Nijmegen - Willem van Arenbergstraat 2A	2020-11-02	0
Test D XL Nijmegen - Willem van Arenbergstraat 2A	2020-11-09	0

Tabel 22: Aantal testen afgenomen op de GGD testlocaties per week van de afspraak.
(continued)

Afnamelocatie	Week van afname	Aantal getest
Test D XL Nijmegen - Willem van Arenbergstraat 2A	2020-11-16	0
Test D XL Nijmegen - Willem van Arenbergstraat 2A	2020-11-23	0
Test D XL Nijmegen - Willem van Arenbergstraat 2A	2020-11-30	0
Test D XL Nijmegen - Willem van Arenbergstraat 2A	2020-12-07	0
Test D XL Nijmegen - Willem van Arenbergstraat 2A	2020-12-14	0
Test D XL Nijmegen - Willem van Arenbergstraat 2A	2020-12-21	0
Test D XL Nijmegen - Willem van Arenbergstraat 2A	2020-12-28	0
Test D XL Nijmegen - Willem van Arenbergstraat 2A	2021-01-04	0
Test D XL Nijmegen - Willem van Arenbergstraat 2A	2021-01-11	0
Test D XL Nijmegen - Willem van Arenbergstraat 2A	2021-01-18	0
Test D XL Nijmegen - Willem van Arenbergstraat 2A	2021-01-25	0
Test D XL Nijmegen - Willem van Arenbergstraat 2A	2021-02-01	0
Test D XL Nijmegen - Willem van Arenbergstraat 2A	2021-02-08	0
Test D XL Nijmegen - Willem van Arenbergstraat 2A	2021-02-15	0
Test D XL Nijmegen - Willem van Arenbergstraat 2A	2021-02-22	0
Test D XL Nijmegen - Willem van Arenbergstraat 2A	2021-03-01	0
Test D XL Nijmegen - Willem van Arenbergstraat 2A	2021-03-08	0
Test D XL Nijmegen - Willem van Arenbergstraat 2A	2021-03-15	0
Test D XL Nijmegen - Willem van Arenbergstraat 2A	2021-03-22	0
Test D XL Nijmegen - Willem van Arenbergstraat 2A	2021-03-29	0
Test D XL Nijmegen - Willem van Arenbergstraat 2A	2021-04-05	800
Test D XL Nijmegen - Willem van Arenbergstraat 2A	2021-04-12	1677

Tabel 22: Aantal testen afgenomen op de GGD testlocaties per week van de afspraak.
(continued)

Afnamelocatie	Week van afname	Aantal getest
Test D XL Nijmegen - Willem van Arenbergstraat 2A	2021-04-19	1452
Test D XL Nijmegen - Willem van Arenbergstraat 2A	2021-04-26	1273
Test D XL Nijmegen - Willem van Arenbergstraat 2A	2021-05-03	1224
Test D XL Nijmegen - Willem van Arenbergstraat 2A	2021-05-10	856
Test D XL Nijmegen - Willem van Arenbergstraat 2A	2021-05-17	145
Test D XL Nijmegen - Willem van Arenbergstraat 2A	2021-05-24	0
Test D XL Nijmegen - Willem van Arenbergstraat 2A	2021-05-31	0
Test D XL Nijmegen - Willem van Arenbergstraat 2A	2021-06-07	0
Test D XL Nijmegen - Willem van Arenbergstraat 2A	2021-06-14	0
Test D XL Nijmegen - Willem van Arenbergstraat 2A	2021-06-21	0
Test D XL Nijmegen - Willem van Arenbergstraat 2A	2021-06-28	0
Test D XL Nijmegen - Willem van Arenbergstraat 2A	2021-07-05	0
Test D XL Nijmegen - Willem van Arenbergstraat 2A	2021-07-12	0
Test D XL Nijmegen - Willem van Arenbergstraat 2A	2021-07-19	0
Test D XL Nijmegen - Willem van Arenbergstraat 2A	2021-07-26	0
Test D XL Nijmegen - Willem van Arenbergstraat 2A	2021-08-02	0
Test D Nijmegen - De Biezen 1-3	2020-06-01	0
Test D Nijmegen - De Biezen 1-3	2020-06-08	0
Test D Nijmegen - De Biezen 1-3	2020-06-15	0
Test D Nijmegen - De Biezen 1-3	2020-06-22	0
Test D Nijmegen - De Biezen 1-3	2020-06-29	0
Test D Nijmegen - De Biezen 1-3	2020-07-06	0
Test D Nijmegen - De Biezen 1-3	2020-07-13	0
Test D Nijmegen - De Biezen 1-3	2020-07-20	0
Test D Nijmegen - De Biezen 1-3	2020-07-27	0
Test D Nijmegen - De Biezen 1-3	2020-08-03	0
Test D Nijmegen - De Biezen 1-3	2020-08-10	0
Test D Nijmegen - De Biezen 1-3	2020-08-17	0
Test D Nijmegen - De Biezen 1-3	2020-08-24	0

Tabel 22: Aantal testen afgenomen op de GGD testlocaties per week van de afspraak.
(continued)

Afamelocatie	Week van afname	Aantal getest
Test D Nijmegen - De Biezen 1-3	2020-08-31	0
Test D Nijmegen - De Biezen 1-3	2020-09-07	0
Test D Nijmegen - De Biezen 1-3	2020-09-14	0
Test D Nijmegen - De Biezen 1-3	2020-09-21	0
Test D Nijmegen - De Biezen 1-3	2020-09-28	0
Test D Nijmegen - De Biezen 1-3	2020-10-05	0
Test D Nijmegen - De Biezen 1-3	2020-10-12	0
Test D Nijmegen - De Biezen 1-3	2020-10-19	0
Test D Nijmegen - De Biezen 1-3	2020-10-26	0
Test D Nijmegen - De Biezen 1-3	2020-11-02	0
Test D Nijmegen - De Biezen 1-3	2020-11-09	0
Test D Nijmegen - De Biezen 1-3	2020-11-16	0
Test D Nijmegen - De Biezen 1-3	2020-11-23	0
Test D Nijmegen - De Biezen 1-3	2020-11-30	0
Test D Nijmegen - De Biezen 1-3	2020-12-07	0
Test D Nijmegen - De Biezen 1-3	2020-12-14	0
Test D Nijmegen - De Biezen 1-3	2020-12-21	0
Test D Nijmegen - De Biezen 1-3	2020-12-28	0
Test D Nijmegen - De Biezen 1-3	2021-01-04	0
Test D Nijmegen - De Biezen 1-3	2021-01-11	0
Test D Nijmegen - De Biezen 1-3	2021-01-18	0
Test D Nijmegen - De Biezen 1-3	2021-01-25	0
Test D Nijmegen - De Biezen 1-3	2021-02-01	0
Test D Nijmegen - De Biezen 1-3	2021-02-08	0
Test D Nijmegen - De Biezen 1-3	2021-02-15	0
Test D Nijmegen - De Biezen 1-3	2021-02-22	0
Test D Nijmegen - De Biezen 1-3	2021-03-01	0
Test D Nijmegen - De Biezen 1-3	2021-03-08	0
Test D Nijmegen - De Biezen 1-3	2021-03-15	0
Test D Nijmegen - De Biezen 1-3	2021-03-22	0
Test D Nijmegen - De Biezen 1-3	2021-03-29	0
Test D Nijmegen - De Biezen 1-3	2021-04-05	0
Test D Nijmegen - De Biezen 1-3	2021-04-12	0
Test D Nijmegen - De Biezen 1-3	2021-04-19	0
Test D Nijmegen - De Biezen 1-3	2021-04-26	0
Test D Nijmegen - De Biezen 1-3	2021-05-03	0
Test D Nijmegen - De Biezen 1-3	2021-05-10	0
Test D Nijmegen - De Biezen 1-3	2021-05-17	1577
Test D Nijmegen - De Biezen 1-3	2021-05-24	1782
Test D Nijmegen - De Biezen 1-3	2021-05-31	1426
Test D Nijmegen - De Biezen 1-3	2021-06-07	1216
Test D Nijmegen - De Biezen 1-3	2021-06-14	921
Test D Nijmegen - De Biezen 1-3	2021-06-21	969
Test D Nijmegen - De Biezen 1-3	2021-06-28	1111
Test D Nijmegen - De Biezen 1-3	2021-07-05	4101

Tabel 22: Aantal testen afgenomen op de GGD testlocaties per week van de afspraak.
(continued)

Afamelocatie	Week van afname	Aantal getest
Test D Nijmegen - De Biezen 1-3	2021-07-12	8106
Test D Nijmegen - De Biezen 1-3	2021-07-19	4464
Test D Nijmegen - De Biezen 1-3	2021-07-26	2450
Test D Nijmegen - De Biezen 1-3	2021-08-02	1837
Test Kind D Nijmegen - De Biezen 1-3	2020-06-01	0
Test Kind D Nijmegen - De Biezen 1-3	2020-06-08	0
Test Kind D Nijmegen - De Biezen 1-3	2020-06-15	0
Test Kind D Nijmegen - De Biezen 1-3	2020-06-22	0
Test Kind D Nijmegen - De Biezen 1-3	2020-06-29	0
Test Kind D Nijmegen - De Biezen 1-3	2020-07-06	0
Test Kind D Nijmegen - De Biezen 1-3	2020-07-13	0
Test Kind D Nijmegen - De Biezen 1-3	2020-07-20	0
Test Kind D Nijmegen - De Biezen 1-3	2020-07-27	0
Test Kind D Nijmegen - De Biezen 1-3	2020-08-03	0
Test Kind D Nijmegen - De Biezen 1-3	2020-08-10	0
Test Kind D Nijmegen - De Biezen 1-3	2020-08-17	0
Test Kind D Nijmegen - De Biezen 1-3	2020-08-24	0
Test Kind D Nijmegen - De Biezen 1-3	2020-08-31	0
Test Kind D Nijmegen - De Biezen 1-3	2020-09-07	0
Test Kind D Nijmegen - De Biezen 1-3	2020-09-14	0
Test Kind D Nijmegen - De Biezen 1-3	2020-09-21	0
Test Kind D Nijmegen - De Biezen 1-3	2020-09-28	0
Test Kind D Nijmegen - De Biezen 1-3	2020-10-05	0
Test Kind D Nijmegen - De Biezen 1-3	2020-10-12	0
Test Kind D Nijmegen - De Biezen 1-3	2020-10-19	0
Test Kind D Nijmegen - De Biezen 1-3	2020-10-26	0
Test Kind D Nijmegen - De Biezen 1-3	2020-11-02	0
Test Kind D Nijmegen - De Biezen 1-3	2020-11-09	0
Test Kind D Nijmegen - De Biezen 1-3	2020-11-16	0
Test Kind D Nijmegen - De Biezen 1-3	2020-11-23	0
Test Kind D Nijmegen - De Biezen 1-3	2020-11-30	0
Test Kind D Nijmegen - De Biezen 1-3	2020-12-07	0
Test Kind D Nijmegen - De Biezen 1-3	2020-12-14	0
Test Kind D Nijmegen - De Biezen 1-3	2020-12-21	0
Test Kind D Nijmegen - De Biezen 1-3	2020-12-28	0
Test Kind D Nijmegen - De Biezen 1-3	2021-01-04	0
Test Kind D Nijmegen - De Biezen 1-3	2021-01-11	0
Test Kind D Nijmegen - De Biezen 1-3	2021-01-18	0
Test Kind D Nijmegen - De Biezen 1-3	2021-01-25	0
Test Kind D Nijmegen - De Biezen 1-3	2021-02-01	0
Test Kind D Nijmegen - De Biezen 1-3	2021-02-08	0
Test Kind D Nijmegen - De Biezen 1-3	2021-02-15	0
Test Kind D Nijmegen - De Biezen 1-3	2021-02-22	0
Test Kind D Nijmegen - De Biezen 1-3	2021-03-01	0
Test Kind D Nijmegen - De Biezen 1-3	2021-03-08	0

Tabel 22: Aantal testen afgenomen op de GGD testlocaties per week van de afspraak.
(continued)

Afamelocatie	Week van afname	Aantal getest
Test Kind D Nijmegen - De Biezen 1-3	2021-03-15	0
Test Kind D Nijmegen - De Biezen 1-3	2021-03-22	0
Test Kind D Nijmegen - De Biezen 1-3	2021-03-29	0
Test Kind D Nijmegen - De Biezen 1-3	2021-04-05	0
Test Kind D Nijmegen - De Biezen 1-3	2021-04-12	0
Test Kind D Nijmegen - De Biezen 1-3	2021-04-19	0
Test Kind D Nijmegen - De Biezen 1-3	2021-04-26	0
Test Kind D Nijmegen - De Biezen 1-3	2021-05-03	0
Test Kind D Nijmegen - De Biezen 1-3	2021-05-10	0
Test Kind D Nijmegen - De Biezen 1-3	2021-05-17	530
Test Kind D Nijmegen - De Biezen 1-3	2021-05-24	671
Test Kind D Nijmegen - De Biezen 1-3	2021-05-31	983
Test Kind D Nijmegen - De Biezen 1-3	2021-06-07	899
Test Kind D Nijmegen - De Biezen 1-3	2021-06-14	493
Test Kind D Nijmegen - De Biezen 1-3	2021-06-21	446
Test Kind D Nijmegen - De Biezen 1-3	2021-06-28	394
Test Kind D Nijmegen - De Biezen 1-3	2021-07-05	600
Test Kind D Nijmegen - De Biezen 1-3	2021-07-12	866
Test Kind D Nijmegen - De Biezen 1-3	2021-07-19	712
Test Kind D Nijmegen - De Biezen 1-3	2021-07-26	272
Test Kind D Nijmegen - De Biezen 1-3	2021-08-02	191
PRIO Test D CWZ Nijmegen - Weg door Jonkerbos 100	2020-06-01	0
PRIO Test D CWZ Nijmegen - Weg door Jonkerbos 100	2020-06-08	0
PRIO Test D CWZ Nijmegen - Weg door Jonkerbos 100	2020-06-15	0
PRIO Test D CWZ Nijmegen - Weg door Jonkerbos 100	2020-06-22	0
PRIO Test D CWZ Nijmegen - Weg door Jonkerbos 100	2020-06-29	0
PRIO Test D CWZ Nijmegen - Weg door Jonkerbos 100	2020-07-06	0
PRIO Test D CWZ Nijmegen - Weg door Jonkerbos 100	2020-07-13	0
PRIO Test D CWZ Nijmegen - Weg door Jonkerbos 100	2020-07-20	0
PRIO Test D CWZ Nijmegen - Weg door Jonkerbos 100	2020-07-27	0
PRIO Test D CWZ Nijmegen - Weg door Jonkerbos 100	2020-08-03	0
PRIO Test D CWZ Nijmegen - Weg door Jonkerbos 100	2020-08-10	0
PRIO Test D CWZ Nijmegen - Weg door Jonkerbos 100	2020-08-17	0

Tabel 22: Aantal testen afgenomen op de GGD testlocaties per week van de afspraak.
(continued)

Afamelocatie	Week van afname	Aantal getest
PRIO Test D CWZ Nijmegen - Weg door Jonkerbos 100	2020-08-24	0
PRIO Test D CWZ Nijmegen - Weg door Jonkerbos 100	2020-08-31	0
PRIO Test D CWZ Nijmegen - Weg door Jonkerbos 100	2020-09-07	0
PRIO Test D CWZ Nijmegen - Weg door Jonkerbos 100	2020-09-14	0
PRIO Test D CWZ Nijmegen - Weg door Jonkerbos 100	2020-09-21	0
PRIO Test D CWZ Nijmegen - Weg door Jonkerbos 100	2020-09-28	0
PRIO Test D CWZ Nijmegen - Weg door Jonkerbos 100	2020-10-05	0
PRIO Test D CWZ Nijmegen - Weg door Jonkerbos 100	2020-10-12	0
PRIO Test D CWZ Nijmegen - Weg door Jonkerbos 100	2020-10-19	0
PRIO Test D CWZ Nijmegen - Weg door Jonkerbos 100	2020-10-26	0
PRIO Test D CWZ Nijmegen - Weg door Jonkerbos 100	2020-11-02	0
PRIO Test D CWZ Nijmegen - Weg door Jonkerbos 100	2020-11-09	0
PRIO Test D CWZ Nijmegen - Weg door Jonkerbos 100	2020-11-16	0
PRIO Test D CWZ Nijmegen - Weg door Jonkerbos 100	2020-11-23	0
PRIO Test D CWZ Nijmegen - Weg door Jonkerbos 100	2020-11-30	0
PRIO Test D CWZ Nijmegen - Weg door Jonkerbos 100	2020-12-07	0
PRIO Test D CWZ Nijmegen - Weg door Jonkerbos 100	2020-12-14	0
PRIO Test D CWZ Nijmegen - Weg door Jonkerbos 100	2020-12-21	0
PRIO Test D CWZ Nijmegen - Weg door Jonkerbos 100	2020-12-28	0
PRIO Test D CWZ Nijmegen - Weg door Jonkerbos 100	2021-01-04	0
PRIO Test D CWZ Nijmegen - Weg door Jonkerbos 100	2021-01-11	0
PRIO Test D CWZ Nijmegen - Weg door Jonkerbos 100	2021-01-18	0

Tabel 22: Aantal testen afgenomen op de GGD testlocaties per week van de afspraak.
(continued)

Afamelocatie	Week van afname	Aantal getest
PRIO Test D CWZ Nijmegen - Weg door Jonkerbos 100	2021-01-25	0
PRIO Test D CWZ Nijmegen - Weg door Jonkerbos 100	2021-02-01	0
PRIO Test D CWZ Nijmegen - Weg door Jonkerbos 100	2021-02-08	0
PRIO Test D CWZ Nijmegen - Weg door Jonkerbos 100	2021-02-15	0
PRIO Test D CWZ Nijmegen - Weg door Jonkerbos 100	2021-02-22	0
PRIO Test D CWZ Nijmegen - Weg door Jonkerbos 100	2021-03-01	0
PRIO Test D CWZ Nijmegen - Weg door Jonkerbos 100	2021-03-08	0
PRIO Test D CWZ Nijmegen - Weg door Jonkerbos 100	2021-03-15	0
PRIO Test D CWZ Nijmegen - Weg door Jonkerbos 100	2021-03-22	0
PRIO Test D CWZ Nijmegen - Weg door Jonkerbos 100	2021-03-29	0
PRIO Test D CWZ Nijmegen - Weg door Jonkerbos 100	2021-04-05	0
PRIO Test D CWZ Nijmegen - Weg door Jonkerbos 100	2021-04-12	0
PRIO Test D CWZ Nijmegen - Weg door Jonkerbos 100	2021-04-19	0
PRIO Test D CWZ Nijmegen - Weg door Jonkerbos 100	2021-04-26	0
PRIO Test D CWZ Nijmegen - Weg door Jonkerbos 100	2021-05-03	0
PRIO Test D CWZ Nijmegen - Weg door Jonkerbos 100	2021-05-10	0
PRIO Test D CWZ Nijmegen - Weg door Jonkerbos 100	2021-05-17	170
PRIO Test D CWZ Nijmegen - Weg door Jonkerbos 100	2021-05-24	212
PRIO Test D CWZ Nijmegen - Weg door Jonkerbos 100	2021-05-31	259
PRIO Test D CWZ Nijmegen - Weg door Jonkerbos 100	2021-06-07	219
PRIO Test D CWZ Nijmegen - Weg door Jonkerbos 100	2021-06-14	180
PRIO Test D CWZ Nijmegen - Weg door Jonkerbos 100	2021-06-21	140

10 SARS-COV-2 TESTEN AFGENOMEN DOOR DE GGD GELDERLAND-ZUID VANAF 7 JUNI 2021

Tabel 22: Aantal testen afgenomen op de GGD testlocaties per week van de afspraak.
(continued)

Afamelocatie	Week van afname	Aantal getest
PRIO Test D CWZ Nijmegen - Weg door Jonkerbos 100	2021-06-28	162
PRIO Test D CWZ Nijmegen - Weg door Jonkerbos 100	2021-07-05	0
PRIO Test D CWZ Nijmegen - Weg door Jonkerbos 100	2021-07-12	0
PRIO Test D CWZ Nijmegen - Weg door Jonkerbos 100	2021-07-19	0
PRIO Test D CWZ Nijmegen - Weg door Jonkerbos 100	2021-07-26	0
PRIO Test D CWZ Nijmegen - Weg door Jonkerbos 100	2021-08-02	0
GGD Test Kind Nijmegen - De Biezen 1-3 - INTERN	2020-06-01	0
GGD Test Kind Nijmegen - De Biezen 1-3 - INTERN	2020-06-08	0
GGD Test Kind Nijmegen - De Biezen 1-3 - INTERN	2020-06-15	0
GGD Test Kind Nijmegen - De Biezen 1-3 - INTERN	2020-06-22	0
GGD Test Kind Nijmegen - De Biezen 1-3 - INTERN	2020-06-29	0
GGD Test Kind Nijmegen - De Biezen 1-3 - INTERN	2020-07-06	0
GGD Test Kind Nijmegen - De Biezen 1-3 - INTERN	2020-07-13	0
GGD Test Kind Nijmegen - De Biezen 1-3 - INTERN	2020-07-20	0
GGD Test Kind Nijmegen - De Biezen 1-3 - INTERN	2020-07-27	0
GGD Test Kind Nijmegen - De Biezen 1-3 - INTERN	2020-08-03	0
GGD Test Kind Nijmegen - De Biezen 1-3 - INTERN	2020-08-10	0
GGD Test Kind Nijmegen - De Biezen 1-3 - INTERN	2020-08-17	0
GGD Test Kind Nijmegen - De Biezen 1-3 - INTERN	2020-08-24	0
GGD Test Kind Nijmegen - De Biezen 1-3 - INTERN	2020-08-31	0
GGD Test Kind Nijmegen - De Biezen 1-3 - INTERN	2020-09-07	0
GGD Test Kind Nijmegen - De Biezen 1-3 - INTERN	2020-09-14	0

10 SARS-COV-2 TESTEN AFGENOMEN DOOR DE GGD GELDERLAND-ZUID VANAF 7 JUNI 2021

Tabel 22: Aantal testen afgenomen op de GGD testlocaties per week van de afspraak.
(continued)

Afamelocatie	Week van afname	Aantal getest
GGD Test Kind Nijmegen - De Biezen 1-3 - INTERN	2020-09-21	0
GGD Test Kind Nijmegen - De Biezen 1-3 - INTERN	2020-09-28	0
GGD Test Kind Nijmegen - De Biezen 1-3 - INTERN	2020-10-05	0
GGD Test Kind Nijmegen - De Biezen 1-3 - INTERN	2020-10-12	0
GGD Test Kind Nijmegen - De Biezen 1-3 - INTERN	2020-10-19	0
GGD Test Kind Nijmegen - De Biezen 1-3 - INTERN	2020-10-26	0
GGD Test Kind Nijmegen - De Biezen 1-3 - INTERN	2020-11-02	0
GGD Test Kind Nijmegen - De Biezen 1-3 - INTERN	2020-11-09	0
GGD Test Kind Nijmegen - De Biezen 1-3 - INTERN	2020-11-16	0
GGD Test Kind Nijmegen - De Biezen 1-3 - INTERN	2020-11-23	0
GGD Test Kind Nijmegen - De Biezen 1-3 - INTERN	2020-11-30	0
GGD Test Kind Nijmegen - De Biezen 1-3 - INTERN	2020-12-07	0
GGD Test Kind Nijmegen - De Biezen 1-3 - INTERN	2020-12-14	0
GGD Test Kind Nijmegen - De Biezen 1-3 - INTERN	2020-12-21	0
GGD Test Kind Nijmegen - De Biezen 1-3 - INTERN	2020-12-28	0
GGD Test Kind Nijmegen - De Biezen 1-3 - INTERN	2021-01-04	0
GGD Test Kind Nijmegen - De Biezen 1-3 - INTERN	2021-01-11	0
GGD Test Kind Nijmegen - De Biezen 1-3 - INTERN	2021-01-18	0
GGD Test Kind Nijmegen - De Biezen 1-3 - INTERN	2021-01-25	0
GGD Test Kind Nijmegen - De Biezen 1-3 - INTERN	2021-02-01	0
GGD Test Kind Nijmegen - De Biezen 1-3 - INTERN	2021-02-08	0
GGD Test Kind Nijmegen - De Biezen 1-3 - INTERN	2021-02-15	0

10 SARS-COV-2 TESTEN AFGENOMEN DOOR DE GGD GELDERLAND-ZUID VANAF 7 JUNI 2021

Tabel 22: Aantal testen afgenomen op de GGD testlocaties per week van de afspraak.
(continued)

Afamelocatie	Week van afname	Aantal getest
GGD Test Kind Nijmegen - De Biezen 1-3 - INTERN	2021-02-22	0
GGD Test Kind Nijmegen - De Biezen 1-3 - INTERN	2021-03-01	0
GGD Test Kind Nijmegen - De Biezen 1-3 - INTERN	2021-03-08	0
GGD Test Kind Nijmegen - De Biezen 1-3 - INTERN	2021-03-15	0
GGD Test Kind Nijmegen - De Biezen 1-3 - INTERN	2021-03-22	0
GGD Test Kind Nijmegen - De Biezen 1-3 - INTERN	2021-03-29	0
GGD Test Kind Nijmegen - De Biezen 1-3 - INTERN	2021-04-05	0
GGD Test Kind Nijmegen - De Biezen 1-3 - INTERN	2021-04-12	0
GGD Test Kind Nijmegen - De Biezen 1-3 - INTERN	2021-04-19	0
GGD Test Kind Nijmegen - De Biezen 1-3 - INTERN	2021-04-26	0
GGD Test Kind Nijmegen - De Biezen 1-3 - INTERN	2021-05-03	0
GGD Test Kind Nijmegen - De Biezen 1-3 - INTERN	2021-05-10	0
GGD Test Kind Nijmegen - De Biezen 1-3 - INTERN	2021-05-17	0
GGD Test Kind Nijmegen - De Biezen 1-3 - INTERN	2021-05-24	0
GGD Test Kind Nijmegen - De Biezen 1-3 - INTERN	2021-05-31	11
GGD Test Kind Nijmegen - De Biezen 1-3 - INTERN	2021-06-07	65
GGD Test Kind Nijmegen - De Biezen 1-3 - INTERN	2021-06-14	22
GGD Test Kind Nijmegen - De Biezen 1-3 - INTERN	2021-06-21	0
GGD Test Kind Nijmegen - De Biezen 1-3 - INTERN	2021-06-28	0
GGD Test Kind Nijmegen - De Biezen 1-3 - INTERN	2021-07-05	0
GGD Test Kind Nijmegen - De Biezen 1-3 - INTERN	2021-07-12	0
GGD Test Kind Nijmegen - De Biezen 1-3 - INTERN	2021-07-19	0

Tabel 22: Aantal testen afgenomen op de GGD testlocaties per week van de afspraak.
(continued)

Afamelocatie	Week van afname	Aantal getest
GGD Test Kind Nijmegen - De Biezen 1-3 - INTERN	2021-07-26	0
GGD Test Kind Nijmegen - De Biezen 1-3 - INTERN	2021-08-02	0
GGD Test Nijmegen - De Biezen 1-3 - INTERN gebruik	2020-06-01	0
GGD Test Nijmegen - De Biezen 1-3 - INTERN gebruik	2020-06-08	0
GGD Test Nijmegen - De Biezen 1-3 - INTERN gebruik	2020-06-15	0
GGD Test Nijmegen - De Biezen 1-3 - INTERN gebruik	2020-06-22	0
GGD Test Nijmegen - De Biezen 1-3 - INTERN gebruik	2020-06-29	0
GGD Test Nijmegen - De Biezen 1-3 - INTERN gebruik	2020-07-06	0
GGD Test Nijmegen - De Biezen 1-3 - INTERN gebruik	2020-07-13	0
GGD Test Nijmegen - De Biezen 1-3 - INTERN gebruik	2020-07-20	0
GGD Test Nijmegen - De Biezen 1-3 - INTERN gebruik	2020-07-27	0
GGD Test Nijmegen - De Biezen 1-3 - INTERN gebruik	2020-08-03	0
GGD Test Nijmegen - De Biezen 1-3 - INTERN gebruik	2020-08-10	0
GGD Test Nijmegen - De Biezen 1-3 - INTERN gebruik	2020-08-17	0
GGD Test Nijmegen - De Biezen 1-3 - INTERN gebruik	2020-08-24	0
GGD Test Nijmegen - De Biezen 1-3 - INTERN gebruik	2020-08-31	0
GGD Test Nijmegen - De Biezen 1-3 - INTERN gebruik	2020-09-07	0
GGD Test Nijmegen - De Biezen 1-3 - INTERN gebruik	2020-09-14	0
GGD Test Nijmegen - De Biezen 1-3 - INTERN gebruik	2020-09-21	0
GGD Test Nijmegen - De Biezen 1-3 - INTERN gebruik	2020-09-28	0
GGD Test Nijmegen - De Biezen 1-3 - INTERN gebruik	2020-10-05	0
GGD Test Nijmegen - De Biezen 1-3 - INTERN gebruik	2020-10-12	0

10 SARS-COV-2 TESTEN AFGENOMEN DOOR DE GGD GELDERLAND-ZUID VANAF 7 JUNI 2021

Tabel 22: Aantal testen afgenomen op de GGD testlocaties per week van de afspraak.
(continued)

Afamelocatie	Week van afname	Aantal getest
GGD Test Nijmegen - De Biezen 1-3 - INTERN gebruik	2020-10-19	0
GGD Test Nijmegen - De Biezen 1-3 - INTERN gebruik	2020-10-26	0
GGD Test Nijmegen - De Biezen 1-3 - INTERN gebruik	2020-11-02	0
GGD Test Nijmegen - De Biezen 1-3 - INTERN gebruik	2020-11-09	0
GGD Test Nijmegen - De Biezen 1-3 - INTERN gebruik	2020-11-16	0
GGD Test Nijmegen - De Biezen 1-3 - INTERN gebruik	2020-11-23	0
GGD Test Nijmegen - De Biezen 1-3 - INTERN gebruik	2020-11-30	0
GGD Test Nijmegen - De Biezen 1-3 - INTERN gebruik	2020-12-07	0
GGD Test Nijmegen - De Biezen 1-3 - INTERN gebruik	2020-12-14	0
GGD Test Nijmegen - De Biezen 1-3 - INTERN gebruik	2020-12-21	0
GGD Test Nijmegen - De Biezen 1-3 - INTERN gebruik	2020-12-28	0
GGD Test Nijmegen - De Biezen 1-3 - INTERN gebruik	2021-01-04	0
GGD Test Nijmegen - De Biezen 1-3 - INTERN gebruik	2021-01-11	0
GGD Test Nijmegen - De Biezen 1-3 - INTERN gebruik	2021-01-18	0
GGD Test Nijmegen - De Biezen 1-3 - INTERN gebruik	2021-01-25	0
GGD Test Nijmegen - De Biezen 1-3 - INTERN gebruik	2021-02-01	0
GGD Test Nijmegen - De Biezen 1-3 - INTERN gebruik	2021-02-08	0
GGD Test Nijmegen - De Biezen 1-3 - INTERN gebruik	2021-02-15	0
GGD Test Nijmegen - De Biezen 1-3 - INTERN gebruik	2021-02-22	0
GGD Test Nijmegen - De Biezen 1-3 - INTERN gebruik	2021-03-01	0
GGD Test Nijmegen - De Biezen 1-3 - INTERN gebruik	2021-03-08	0
GGD Test Nijmegen - De Biezen 1-3 - INTERN gebruik	2021-03-15	0

10 SARS-COV-2 TESTEN AFGENOMEN DOOR DE GGD GELDERLAND-ZUID VANAF 7 JUNI 2021

Tabel 22: Aantal testen afgenomen op de GGD testlocaties per week van de afspraak.
(continued)

Afamelocatie	Week van afname	Aantal getest
GGD Test Nijmegen - De Biezen 1-3 - INTERN gebruik	2021-03-22	0
GGD Test Nijmegen - De Biezen 1-3 - INTERN gebruik	2021-03-29	0
GGD Test Nijmegen - De Biezen 1-3 - INTERN gebruik	2021-04-05	0
GGD Test Nijmegen - De Biezen 1-3 - INTERN gebruik	2021-04-12	0
GGD Test Nijmegen - De Biezen 1-3 - INTERN gebruik	2021-04-19	0
GGD Test Nijmegen - De Biezen 1-3 - INTERN gebruik	2021-04-26	0
GGD Test Nijmegen - De Biezen 1-3 - INTERN gebruik	2021-05-03	0
GGD Test Nijmegen - De Biezen 1-3 - INTERN gebruik	2021-05-10	0
GGD Test Nijmegen - De Biezen 1-3 - INTERN gebruik	2021-05-17	0
GGD Test Nijmegen - De Biezen 1-3 - INTERN gebruik	2021-05-24	0
GGD Test Nijmegen - De Biezen 1-3 - INTERN gebruik	2021-05-31	17
GGD Test Nijmegen - De Biezen 1-3 - INTERN gebruik	2021-06-07	59
GGD Test Nijmegen - De Biezen 1-3 - INTERN gebruik	2021-06-14	2
GGD Test Nijmegen - De Biezen 1-3 - INTERN gebruik	2021-06-21	0
GGD Test Nijmegen - De Biezen 1-3 - INTERN gebruik	2021-06-28	0
GGD Test Nijmegen - De Biezen 1-3 - INTERN gebruik	2021-07-05	2
GGD Test Nijmegen - De Biezen 1-3 - INTERN gebruik	2021-07-12	13
GGD Test Nijmegen - De Biezen 1-3 - INTERN gebruik	2021-07-19	9
GGD Test Nijmegen - De Biezen 1-3 - INTERN gebruik	2021-07-26	2
GGD Test Nijmegen - De Biezen 1-3 - INTERN gebruik	2021-08-02	3
GGD test Tiel - Biezenwei 2	2020-06-01	0
GGD test Tiel - Biezenwei 2	2020-06-08	0
GGD test Tiel - Biezenwei 2	2020-06-15	0
GGD test Tiel - Biezenwei 2	2020-06-22	0
GGD test Tiel - Biezenwei 2	2020-06-29	0

Tabel 22: Aantal testen afgenomen op de GGD testlocaties per week van de afspraak.
(continued)

Afnamelocatie	Week van afname	Aantal getest
GGD test Tiel - Biezenwei 2	2020-07-06	0
GGD test Tiel - Biezenwei 2	2020-07-13	0
GGD test Tiel - Biezenwei 2	2020-07-20	0
GGD test Tiel - Biezenwei 2	2020-07-27	0
GGD test Tiel - Biezenwei 2	2020-08-03	0
GGD test Tiel - Biezenwei 2	2020-08-10	0
GGD test Tiel - Biezenwei 2	2020-08-17	0
GGD test Tiel - Biezenwei 2	2020-08-24	0
GGD test Tiel - Biezenwei 2	2020-08-31	0
GGD test Tiel - Biezenwei 2	2020-09-07	0
GGD test Tiel - Biezenwei 2	2020-09-14	0
GGD test Tiel - Biezenwei 2	2020-09-21	0
GGD test Tiel - Biezenwei 2	2020-09-28	0
GGD test Tiel - Biezenwei 2	2020-10-05	0
GGD test Tiel - Biezenwei 2	2020-10-12	0
GGD test Tiel - Biezenwei 2	2020-10-19	0
GGD test Tiel - Biezenwei 2	2020-10-26	0
GGD test Tiel - Biezenwei 2	2020-11-02	0
GGD test Tiel - Biezenwei 2	2020-11-09	0
GGD test Tiel - Biezenwei 2	2020-11-16	0
GGD test Tiel - Biezenwei 2	2020-11-23	0
GGD test Tiel - Biezenwei 2	2020-11-30	0
GGD test Tiel - Biezenwei 2	2020-12-07	0
GGD test Tiel - Biezenwei 2	2020-12-14	0
GGD test Tiel - Biezenwei 2	2020-12-21	0
GGD test Tiel - Biezenwei 2	2020-12-28	0
GGD test Tiel - Biezenwei 2	2021-01-04	0
GGD test Tiel - Biezenwei 2	2021-01-11	0
GGD test Tiel - Biezenwei 2	2021-01-18	0
GGD test Tiel - Biezenwei 2	2021-01-25	0
GGD test Tiel - Biezenwei 2	2021-02-01	0
GGD test Tiel - Biezenwei 2	2021-02-08	0
GGD test Tiel - Biezenwei 2	2021-02-15	0
GGD test Tiel - Biezenwei 2	2021-02-22	0
GGD test Tiel - Biezenwei 2	2021-03-01	0
GGD test Tiel - Biezenwei 2	2021-03-08	0
GGD test Tiel - Biezenwei 2	2021-03-15	0
GGD test Tiel - Biezenwei 2	2021-03-22	0
GGD test Tiel - Biezenwei 2	2021-03-29	0
GGD test Tiel - Biezenwei 2	2021-04-05	0
GGD test Tiel - Biezenwei 2	2021-04-12	0
GGD test Tiel - Biezenwei 2	2021-04-19	0
GGD test Tiel - Biezenwei 2	2021-04-26	0
GGD test Tiel - Biezenwei 2	2021-05-03	0
GGD test Tiel - Biezenwei 2	2021-05-10	0

10 SARS-COV-2 TESTEN AFGENOMEN DOOR DE GGD GELDERLAND-ZUID VANAF 7 JUNI 2021

Tabel 22: Aantal testen afgenomen op de GGD testlocaties per week van de afspraak.
(continued)

Afnamelocatie	Week van afname	Aantal getest
GGD test Tiel - Biezenwei 2	2021-05-17	0
GGD test Tiel - Biezenwei 2	2021-05-24	0
GGD test Tiel - Biezenwei 2	2021-05-31	94
GGD test Tiel - Biezenwei 2	2021-06-07	0
GGD test Tiel - Biezenwei 2	2021-06-14	0
GGD test Tiel - Biezenwei 2	2021-06-21	0
GGD test Tiel - Biezenwei 2	2021-06-28	0
GGD test Tiel - Biezenwei 2	2021-07-05	0
GGD test Tiel - Biezenwei 2	2021-07-12	0
GGD test Tiel - Biezenwei 2	2021-07-19	0
GGD test Tiel - Biezenwei 2	2021-07-26	0
GGD test Tiel - Biezenwei 2	2021-08-02	0
PRIO Test D Nijmegen - De Biezen 1-3	2020-06-01	0
PRIO Test D Nijmegen - De Biezen 1-3	2020-06-08	0
PRIO Test D Nijmegen - De Biezen 1-3	2020-06-15	0
PRIO Test D Nijmegen - De Biezen 1-3	2020-06-22	0
PRIO Test D Nijmegen - De Biezen 1-3	2020-06-29	0
PRIO Test D Nijmegen - De Biezen 1-3	2020-07-06	0
PRIO Test D Nijmegen - De Biezen 1-3	2020-07-13	0
PRIO Test D Nijmegen - De Biezen 1-3	2020-07-20	0
PRIO Test D Nijmegen - De Biezen 1-3	2020-07-27	0
PRIO Test D Nijmegen - De Biezen 1-3	2020-08-03	0
PRIO Test D Nijmegen - De Biezen 1-3	2020-08-10	0
PRIO Test D Nijmegen - De Biezen 1-3	2020-08-17	0
PRIO Test D Nijmegen - De Biezen 1-3	2020-08-24	0
PRIO Test D Nijmegen - De Biezen 1-3	2020-08-31	0
PRIO Test D Nijmegen - De Biezen 1-3	2020-09-07	0
PRIO Test D Nijmegen - De Biezen 1-3	2020-09-14	0
PRIO Test D Nijmegen - De Biezen 1-3	2020-09-21	0
PRIO Test D Nijmegen - De Biezen 1-3	2020-09-28	0
PRIO Test D Nijmegen - De Biezen 1-3	2020-10-05	0
PRIO Test D Nijmegen - De Biezen 1-3	2020-10-12	0
PRIO Test D Nijmegen - De Biezen 1-3	2020-10-19	0
PRIO Test D Nijmegen - De Biezen 1-3	2020-10-26	0
PRIO Test D Nijmegen - De Biezen 1-3	2020-11-02	0
PRIO Test D Nijmegen - De Biezen 1-3	2020-11-09	0
PRIO Test D Nijmegen - De Biezen 1-3	2020-11-16	0
PRIO Test D Nijmegen - De Biezen 1-3	2020-11-23	0
PRIO Test D Nijmegen - De Biezen 1-3	2020-11-30	0
PRIO Test D Nijmegen - De Biezen 1-3	2020-12-07	0
PRIO Test D Nijmegen - De Biezen 1-3	2020-12-14	0
PRIO Test D Nijmegen - De Biezen 1-3	2020-12-21	0
PRIO Test D Nijmegen - De Biezen 1-3	2020-12-28	0
PRIO Test D Nijmegen - De Biezen 1-3	2021-01-04	0
PRIO Test D Nijmegen - De Biezen 1-3	2021-01-11	0

Tabel 22: Aantal testen afgenomen op de GGD testlocaties per week van de afspraak.
(continued)

Afnamelocatie	Week van afname	Aantal getest
PRIO Test D Nijmegen - De Biezen 1-3	2021-01-18	0
PRIO Test D Nijmegen - De Biezen 1-3	2021-01-25	0
PRIO Test D Nijmegen - De Biezen 1-3	2021-02-01	0
PRIO Test D Nijmegen - De Biezen 1-3	2021-02-08	0
PRIO Test D Nijmegen - De Biezen 1-3	2021-02-15	0
PRIO Test D Nijmegen - De Biezen 1-3	2021-02-22	0
PRIO Test D Nijmegen - De Biezen 1-3	2021-03-01	0
PRIO Test D Nijmegen - De Biezen 1-3	2021-03-08	0
PRIO Test D Nijmegen - De Biezen 1-3	2021-03-15	0
PRIO Test D Nijmegen - De Biezen 1-3	2021-03-22	0
PRIO Test D Nijmegen - De Biezen 1-3	2021-03-29	0
PRIO Test D Nijmegen - De Biezen 1-3	2021-04-05	0
PRIO Test D Nijmegen - De Biezen 1-3	2021-04-12	0
PRIO Test D Nijmegen - De Biezen 1-3	2021-04-19	0
PRIO Test D Nijmegen - De Biezen 1-3	2021-04-26	0
PRIO Test D Nijmegen - De Biezen 1-3	2021-05-03	0
PRIO Test D Nijmegen - De Biezen 1-3	2021-05-10	0
PRIO Test D Nijmegen - De Biezen 1-3	2021-05-17	0
PRIO Test D Nijmegen - De Biezen 1-3	2021-05-24	0
PRIO Test D Nijmegen - De Biezen 1-3	2021-05-31	0
PRIO Test D Nijmegen - De Biezen 1-3	2021-06-07	0
PRIO Test D Nijmegen - De Biezen 1-3	2021-06-14	0
PRIO Test D Nijmegen - De Biezen 1-3	2021-06-21	0
PRIO Test D Nijmegen - De Biezen 1-3	2021-06-28	0
PRIO Test D Nijmegen - De Biezen 1-3	2021-07-05	406
PRIO Test D Nijmegen - De Biezen 1-3	2021-07-12	747
PRIO Test D Nijmegen - De Biezen 1-3	2021-07-19	399
PRIO Test D Nijmegen - De Biezen 1-3	2021-07-26	242
PRIO Test D Nijmegen - De Biezen 1-3	2021-08-02	166

11 Vergelijking met landelijke situatie

Tabel 23: Aantal meldingen van de afgelopen en vorige week.

GGD	Aantal meldingen afgelopen week	Aantal meldingen per 100000 afgelopen week	Aantal meldingen vorige week	Aantal meldingen per 100000 vorige week
Nederland-totaal	18096	104.0	22685	130.3
GGD Amsterdam	1821	170.1	2014	188.1
GGD Rotterdam-Rijnmond	1771	133.8	2239	169.2
GGD Flevoland	557	131.7	662	156.5
GGD Zuid-Limburg	743	124.4	953	159.6
GGD Zaanstreek/Waterland	407	120.0	374	110.3
GGD Haaglanden	1330	119.1	1776	159.0
GGD Twente	726	115.0	849	134.5
GGD Kennemerland	621	112.9	655	119.1
GGD Limburg-Noord	566	108.8	653	125.6
GGD Hollands-Midden	848	104.8	964	119.2
Dienst Gezondheid & Jeugd ZHZ	474	103.2	493	107.3
GGD Hart voor Brabant	1104	102.8	1477	137.6
GGD Zeeland	385	100.4	369	96.2
GGD Brabant-Zuidoost	764	97.9	1066	136.6
GGD Hollands-Noorden	602	90.8	823	124.2
Veiligheids- en Gezondheidsregio Gelderland-Midden	629	90.3	811	116.4
GGD IJsselland	456	85.8	570	107.3
GGD West-Brabant	607	85.6	888	125.3
GGD Regio Utrecht	1120	82.7	1553	114.6
GGD Fryslân	537	82.6	686	105.5
GGD Gelderland-Zuid	463	82.4	592	105.4
GGD Noord- en Oost-Gelderland	681	82.3	924	111.6
GGD Gooi en Vechtstreek	199	77.4	382	148.6
GGD Groningen	432	73.7	559	95.4
GGD Drenthe	253	51.2	353	71.5

11 VERGELIJKING MET LANDELIJKE SITUATIE

Tabel 24: Leeftijdverdeling van de GGD t.o.v. leeftijdsverdeling Nederland over de afgelopen week.

Leeftijdsgroep	Totaal gemeld GGD	% GGD	Totaal gemeld Nederland	% Nederland
Totaal gemeld	511		17954	
0-4	6	1.2	291	1.6
5-9	20	3.9	639	3.6
10-14	28	5.5	1186	6.6
15-19	92	18.0	2538	14.1
20-24	103	20.2	2875	16.0
25-29	49	9.6	2124	11.8
30-34	38	7.4	1764	9.8
35-39	35	6.8	1233	6.9
40-44	20	3.9	1003	5.6
45-49	22	4.3	970	5.4
50-54	23	4.5	954	5.3
55-59	16	3.1	639	3.6
60-64	18	3.5	613	3.4
65-69	9	1.8	336	1.9
70-74	6	1.2	230	1.3
75-79	9	1.8	193	1.1
80-84	6	1.2	145	0.8
85-89	8	1.6	138	0.8
90-94	3	0.6	58	0.3
95+	0	0.0	25	0.1
Niet vermeld	0	0.0	0	0.0

11 VERGELIJKING MET LANDELIJKE SITUATIE

Tabel 25: Top 10 settings¹ van de GGD t.o.v. de settings-aantallen in Nederland over de afgelopen week.

Setting	Aantal Nederland	% Nederland	Aantal GGD	% GGD
Thuisituatie (huisgenoten incl. niet samenwonende-partner)	3401	55.4	75	48.4
Bezoek in de thuisituatie (van of bij familie, vrienden, enz.)	1137	18.5	36	23.2
Medereiziger / reis / vakantie	691	11.3	25	16.1
Werksituatie	440	7.2	13	8.4
Feest (feest, verjaardag, borrel, bruiloft, enz.)	283	4.6	9	5.8
Overig	364	5.9	4	2.6
Verpleeghuis of woonzorgcentrum voor ouderen	171	2.8	3	1.9
Horeca	197	3.2	3	1.9
Vlucht	84	1.4	3	1.9
Vrijtijdsbesteding, zoals sportclub	62	1.0	2	1.3

¹ Alleen settings waarvan er minstens 1 aantal bekend is, worden gepresenteerd.